



## ÅRSREGNSKAPET FOR REGNSKAPSÅRET 2020 - GENERELL INFORMASJON

### Enheten

Organisasjonsnummer: 888 873 392  
Organisasjonsform: Aksjeselskap  
Foretaksnavn: FOSS INVEST AS  
Forretningsadresse: Tollenesveien 39  
4760 BIRKELAND

### Regnskapsår

Årsregnskapets periode: 01.01.2020 - 31.12.2020

### Konsern

Mørselskap i konsern: Ja  
Konsernregnskap lagt ved: Ja

### Regnskapsregler

Regler for små foretak benyttet: Nei  
Benyttet ved utarbeidelsen av årsregnskapet til selskapet: Regnskapslovens alminnelige regler  
Benyttet ved utarbeidelsen av årsregnskapet til konsernet: Regnskapslovens alminnelige regler

### Årsregnskapet fastsatt av kompetent organ

Bekreftet av representant for selskapet: Siv Vøllestad Larsen  
Dato for fastsettelse av årsregnskapet: 22.04.2021

### Grunnlag for avgivelse

År 2020: Årsregnskapet er elektronisk innlevert  
År 2019: Tall er hentet fra elektronisk innlevert årsregnskap fra 2020

*Det er ikke krav til at årsregnskapet m.v. som sendes til Regnskapsregisteret er undertegnet. Kontrollen på at dette er utført ligger hos revisor/enhetens øverste organ. Sikkerheten ivaretas ved at innsender har rolle/rettighet for innsending av årsregnskapet via Altinn, og ved at det bekreftes at årsregnskapet er fastsatt av kompetent organ.*

Brønnøysundregistrene, 27.04.2022



### Resultatregnskap

Beløp i: NOK	Note	2020	2019
<b>RESULTATREGNSKAP</b>			
<b>Inntekter</b>			
Leieinntekt			144 000
Inntekt på investering i datterselskap			3 040 932
Gevinst/tap ved salg av aksjer			21 940 518
Renteinntekt fra foretak i samme konsern			127 062
Annen driftsinntekt	9	94 445	30 000
<b>Sum inntekter</b>		<b>94 445</b>	<b>25 282 512</b>
<b>Kostnader</b>			
Ordinær avskrivning	9	0	68 000
Annen driftskostnad	2	786 564	718 838
Nedskrivning av finansielle eiendeler	3	15 000	19 757 534
<b>Sum kostnader</b>		<b>801 564</b>	<b>20 544 372</b>
<b>Driftsresultat</b>		<b>-707 119</b>	<b>4 738 140</b>
<b>Finansinntekter og finanskostnader</b>			
Annen renteinntekt		85 658	123 289
<b>Sum finansinntekter</b>		<b>85 658</b>	<b>123 289</b>
Rentekostnad til foretak i samme konsern	3,6	25 684	45 152
Annen rentekostnad		401	1 258
<b>Sum finanskostnader</b>		<b>26 085</b>	<b>46 410</b>
<b>Netto finans</b>		<b>59 573</b>	<b>76 879</b>
<b>Ordinært resultat før skattekostnad</b>		<b>-647 546</b>	<b>4 815 019</b>
Skattekostnad på ordinært resultat	7	-142 460	579 437
<b>Ordinært resultat etter skattekostnad</b>		<b>-505 086</b>	<b>4 235 582</b>
<b>Årsresultat</b>		<b>-505 086</b>	<b>4 235 582</b>
<b>Overføringer og disponeringer</b>			
Overføringer til/fra annen egenkapital	5	-505 086	4 235 582
<b>Sum overføringer og disponeringer</b>		<b>-505 086</b>	<b>4 235 582</b>



## Resultatregnskap

<b>Beløp i: NOK</b>	<b>Note</b>	<b>2020</b>	<b>2019</b>
---------------------	-------------	-------------	-------------

---



## Balanse

Beløp i: NOK	Note	2020	2019
<b>BALANSE - EIENDELER</b>			
<b>Anleggsmidler</b>			
<b>Immaterielle eiendeler</b>			
Utsatt skattefordel	7	60 686	
<b>Sum immaterielle eiendeler</b>		<b>60 686</b>	
<b>Varige driftsmidler</b>			
Tomter, bygninger og annen fast eiendom	9		4 052 000
<b>Sum varige driftsmidler</b>			<b>4 052 000</b>
<b>Finansielle anleggsmidler</b>			
Investering i datterselskap	3	8 302 935	8 302 935
Lån til foretak i samme konsern	6	21 519 571	20 564 339
<b>Sum finansielle anleggsmidler</b>		<b>29 822 506</b>	<b>28 867 274</b>
<b>Sum anleggsmidler</b>		<b>29 883 192</b>	<b>32 919 274</b>
<b>Omløpsmidler</b>			
<b>Varer</b>			
<b>Fordringer</b>			
Konsernfordringer	6	135 750	54 853
<b>Sum fordringer</b>		<b>135 750</b>	<b>54 853</b>
<b>Investeringer</b>			
Aksjer og andeler i foretak i samme konsern			15 000
<b>Sum investeringer</b>			<b>15 000</b>
<b>Bankinnskudd, kontanter og lignende</b>			
Bankinnskudd, kontanter og lignende	1	6 119 459	6 678 463
<b>Sum bankinnskudd, kontanter og lignende</b>		<b>6 119 459</b>	<b>6 678 463</b>
<b>Sum omløpsmidler</b>		<b>6 255 209</b>	<b>6 748 316</b>
<b>SUM EIENDELER</b>		<b>36 138 401</b>	<b>39 667 590</b>



## Balanse

Beløp i: NOK	Note	2020	2019
<b>BALANSE - EGENKAPITAL OG GJELD</b>			
<b>Egenkapital</b>			
<b>Innskutt egenkapital</b>			
6 003 aksjer à kr 200	4,5	1 200 600	1 200 600
Overkurs	5	1 834 007	1 834 007
<b>Sum innskutt egenkapital</b>		<b>3 034 607</b>	<b>3 034 607</b>
<b>Opptjent egenkapital</b>			
Annen egenkapital	5	32 576 409	35 681 495
<b>Sum opptjent egenkapital</b>		<b>32 576 409</b>	<b>35 681 495</b>
<b>Sum egenkapital</b>		<b>35 611 016</b>	<b>38 716 102</b>
<b>Gjeld</b>			
<b>Langsiktig gjeld</b>			
Utsatt skatt	7		81 774
<b>Sum avsetninger for forpliktelser</b>			<b>81 774</b>
<b>Annen langsiktig gjeld</b>			
<b>Sum langsiktig gjeld</b>		<b>0</b>	<b>81 774</b>
<b>Kortsiktig gjeld</b>			
Skyldige offentlige avgifter		29 332	10 623
Lån fra selskap i samme konsern	6	494 028	856 148
Annen kortsiktig gjeld		4 025	2 944
<b>Sum kortsiktig gjeld</b>		<b>527 385</b>	<b>869 715</b>
<b>Sum gjeld</b>		<b>527 385</b>	<b>951 489</b>
<b>SUM EGENKAPITAL OG GJELD</b>		<b>36 138 401</b>	<b>39 667 591</b>



### Konsernets resultatregnskap

Beløp i: NOK	Note	2020	2019
<b>RESULTATREGNSKAP</b>			
<b>Inntekter</b>			
Salgsinntekt	1	56 724 965	64 529 126
Annen driftsinntekt		94 445	381 846
Gevinst ved salg av eiendom			22 789 305
<b>Sum inntekter</b>		<b>56 819 410</b>	<b>87 700 277</b>
<b>Kostnader</b>			
Endring i beholdning av varer under tilvirkning og ferdig tilvirkede varer		992 387	-85 863
Varekostnad		21 994 367	25 071 134
Lønnskostnad	2	18 163 737	18 735 597
Avskrivning på varige driftsmidler og immaterielle eiendeler	4	1 156 382	1 302 529
Annen driftskostnad	2	17 321 299	20 308 102
<b>Sum kostnader</b>		<b>59 628 172</b>	<b>65 331 499</b>
<b>Driftsresultat</b>		<b>-2 808 762</b>	<b>22 368 778</b>
<b>Finansinntekter og finanskostnader</b>			
Annen renteinntekt		161 618	250 949
<b>Sum finansinntekter</b>		<b>161 618</b>	<b>250 949</b>
Annen rentekostnad		32 665	27 608
Nedskrivning av finansielle anleggsmidler		15 000	
<b>Sum finanskostnader</b>		<b>47 665</b>	<b>27 608</b>
<b>Netto finans</b>		<b>113 953</b>	<b>223 341</b>
<b>Ordinært resultat før skattekostnad</b>		<b>-2 694 809</b>	<b>22 592 119</b>
Skattekostnad på ordinært resultat	9	-592 500	-41 773
<b>Ordinært resultat etter skattekostnad</b>		<b>-2 102 309</b>	<b>22 633 892</b>
<b>Årsresultat</b>		<b>-2 102 309</b>	<b>22 633 892</b>



## Konsernets balanse

Beløp i: NOK	Note	2020	2019
<b>BALANSE - EIENDELER</b>			
<b>Anleggsmidler</b>			
<b>Immaterielle eiendeler</b>			
Utsatt skattefordel	9	1 306 548	714 048
Nettside	4	1 829 000	2 200 000
<b>Sum immaterielle eiendeler</b>		<b>3 135 548</b>	<b>2 914 048</b>
<b>Varige driftsmidler</b>			
Tomter, bygninger og annen fast eiendom	4,10	1 383 600	5 569 600
Driftsløsøre, inventar, verktøy, kontormaskiner og lignende	4	2 746 000	3 188 000
<b>Sum varige driftsmidler</b>		<b>4 129 600</b>	<b>8 757 600</b>
<b>Finansielle anleggsmidler</b>			
Investering i datterselskap	11	855 000	855 000
<b>Sum finansielle anleggsmidler</b>		<b>855 000</b>	<b>855 000</b>
<b>Sum anleggsmidler</b>		<b>8 120 148</b>	<b>12 526 648</b>
<b>Omløpsmidler</b>			
<b>Varer</b>			
Varer	5	11 162 919	13 159 822
<b>Sum varer</b>		<b>11 162 919</b>	<b>13 159 822</b>
<b>Fordringer</b>			
Kundefordringer	6	6 367 554	7 251 436
Lån til foretak i samme konsern	12	135 750	54 853
Andre fordringer	6	6 016 310	3 754 361
<b>Sum fordringer</b>		<b>12 519 614</b>	<b>11 060 650</b>
<b>Investeringer</b>			
Aksjer og andeler i foretak i samme konsern			15 000
<b>Sum investeringer</b>			<b>15 000</b>
<b>Bankinnskudd, kontanter og lignende</b>			
Bankinnskudd, kontanter og lignende	3	13 576 483	11 211 919
<b>Sum bankinnskudd, kontanter og lignende</b>		<b>13 576 483</b>	<b>11 211 919</b>



## Konsernets balanse

Beløp i: NOK	Note	2020	2019
Sum omløpsmidler		37 259 016	35 447 391
<b>SUM EIENDELER</b>		<b>45 379 164</b>	<b>47 974 039</b>
<b>BALANSE - EGENKAPITAL OG GJELD</b>			
<b>Egenkapital</b>			
<b>Innskutt egenkapital</b>			
Selskapskapital	7,8	1 200 600	1 200 600
Overkurs	8	1 834 007	1 834 007
<b>Sum innskutt egenkapital</b>		<b>3 034 607</b>	<b>3 034 607</b>
<b>Opptjent egenkapital</b>			
Annen egenkapital	8	35 032 158	37 134 467
<b>Sum opptjent egenkapital</b>		<b>35 032 158</b>	<b>37 134 467</b>
<b>Sum egenkapital</b>		<b>38 066 765</b>	<b>40 169 074</b>
<b>Sum langsiktig gjeld</b>		<b>0</b>	<b>0</b>
<b>Kortsiktig gjeld</b>			
Leverandørgjeld		2 401 228	3 030 370
Skyldige offentlige avgifter		2 743 487	2 424 720
Annen kortsiktig gjeld		2 167 685	2 349 876
<b>Sum kortsiktig gjeld</b>		<b>7 312 400</b>	<b>7 804 966</b>
<b>Sum gjeld</b>		<b>7 312 400</b>	<b>7 804 966</b>
<b>SUM EGENKAPITAL OG GJELD</b>		<b>45 379 165</b>	<b>47 974 040</b>



## FOSS INVEST AS Foretaksnummer 888 873 392

### Årsberetning for 2020

#### Virksomhet og lokalisering

Foss Invest AS er morselskap for selskapene i konsernet Foss Invest AS, som arbeider innenfor områdene badrom, eiendom og kapitalforvaltning. Konsernet har datterselskaper i Norge. Morselskapet er lokalisert i Birkenes kommune.

#### Resultat i konsernet

Konsernet oppnådde et negativt resultat på MNOK 2,1 i 2020 mot et positivt resultat på MNOK 22,6 i 2019. Konsernet hadde i 2020 en omsetning på MNOK 56,8 mot MNOK 87,7 i 2019. Konsernet arbeider med å bedre ytterligere sin markedsposisjon gjennom blant annet økt satsing på produktutvikling og markedsføring. Årets underskudd skyldes i stor grad bortfall av omsetning til en kunde i 2019 som en ikke har lyktes å erstatte med økt omsetning til nye kunder, samt utfordringer i forbindelse med Covid-19 pandemien som har påløpt i 2020, som også har ført til utfordringer på leverandørsiden. Styret og ledelsen er ikke fornøyd med resultatet for Foss Fabrikker AS i 2020 og det er iverksatt tiltak for å bedre selskapets omsetning og lønnsomhet i 2021 og fremover.

#### Fortsatt drift, rettviseende bilde og hendelser etter årets utgang

Årsregnskapet er avlagt under forutsetning om fortsatt drift. Dette er begrunnet i konsernets finansielle stilling, og de planer og budsjetter som er lagt for 2021 og videre fremover. Det må dog bemerkes at det fremdeles er noe uro i Norge og verden grunnet Covid-19. Konsernet vil arbeide for å sikre tilfredsstillende finansiering og likviditet fremover.

Utover det som fremgår av årsregnskapet, kjenner ikke styret til andre forhold vedrørende konsernets drift som skulle være tatt med i regnskapet. Etter utgangen av regnskapsåret har det ikke inntruffet forhold som det ikke er tatt hensyn til i årsregnskapet og som er viktig for å bedømme bedriftens resultat og stilling.

Etter styrets oppfatning gir det fremlagte resultatregnskap og balanse med tilhørende noter et rettviseende uttrykk for resultatet i 2020 og den økonomiske stillingen ved årsskiftet.

#### Finansiell risiko

Konsernets finansielle risiko er først og fremst knyttet til valutasvingninger. Vareforbruket i datterselskapet Foss Fabrikker AS består delvis av importerte varer som i betydelig grad kjøpes i EUR, DK, CNY, RMB og SK. Selskapets varer selges videre i NOK slik at selskapet vil bli påvirket av valutasvingningene. Ledelsen vurderer løpende behovet for å foreta valutasikring. Dette er ikke foretatt i 2020.

Konsernet har i 2020 ikke ekstern rentebærende gjeld og god likviditet. Dette betyr at de i liten grad blir påvirket av endringer i markedet mht. utlån. Selskapets likviditetsrisiko er vurdert å være normal. Konsernet påvirkes av de generelle endringene i markedet de leverer varer og tjenester i.

Markedsrisiko synes å være normal utfra selskapets størrelse og posisjon, men pågående pandemi er en særdeles usikker faktor i markedsbilde.

Kredittrisikoen på faste kunder anses som normal, men pandemien gir særlig grunn til å følge kundene tett.



Konsernet har leverandører i utlandet og i enkelte tilfeller kreves det forskuddsbetaling. I den anledning vurderes det fortløpende å avgrense risiko ved f.eks. å inngå avtaler om importremburs med finansiell institusjon. I tillegg søkes risikoen å håndteres med grundige undersøkelser før avtale med leverandørene inngås.

Konsernet har leverandører i utlandet, i fjerne Østen, og dette medfører at bestillinger må gjøres i god tid og at det må betales forskudd til produsenter med risiko for at betaling tapes uten at varen leveres. Denne risikoen søkes håndtert med grundige undersøkelser før avtale med leverandørene inngås. Effekten av Covid-19 på de forskuddsbetalte kostnadene overvåkes løpende.

#### Virksomhetsområdenes drift

- Baderomsløsninger: Det arbeides med kontinuerlig design og produktutvikling samt effektivisering av produksjonsmetoder.
- Eiendom: Eiendomsdriften går som planlagt og eiendommene benyttes til konsernets egen produksjon.
- Kapitalforvaltningen: Konsernet har fortsatt sin virksomhet med plassering av overskuddslikviditet i bank.

#### Forskning og utvikling

Konsernet bruker betydelige ressurser både internt og eksternt til produktutvikling.

#### Helse, miljø og sikkerhet

Det indre miljøet anses å være meget godt og våre bedrifter holder seg innenfor gjeldende regler og lover. HMS-arbeidet i konsernet fungerer tilfredsstillende, og det arbeides aktivt med problemstillingene rundt helse, miljø og sikkerhet. Sykefravær i 2020 utgjorde 5,06 % av total arbeidstid. Nødvendig oppfølging av sykemeldte i samarbeid med NAV er avholdt.

#### Likestilling

	Menn	Kvinner	Totalt
Antall ansatte i selskapet	0	0	0
Styremedlemmer i selskapet	2	1	3
Antall ansatte i konsernet	17	7	24

Konsernets ledelse er opptatt av å fremme likestilling mellom kjønnene i samsvar med norsk lov.

#### Påvirkning ytre miljø

Som et ledd i samfunnsansvar har konsernet 1 lærling i produksjonsteknikk. Det bidras også til å støtte barne- og ungdomsarbeid i kommunen.

Konsernets virksomhet slipper ikke ut stoffer og lignende som representerer en betydelig miljøpåvirkning. Virksomhetene er ikke regulert av konsesjoner eller pålegg av miljømessige karakter. Konsernet arbeider kontinuerlig med å videreutvikle produkter og produksjonsprosesser slik at miljøbelastningen på det ytre miljø knyttet til ressursforbruk, produksjon, transport, anvendelse og deponering stadig reduseres. Det etterstrebes å ivareta en miljøvennlig profil både når det gjelder utvikling av produkter og produksjonsmetoder.





## KONSERNET FOSS INVEST AS

## Resultatregnskap

NOTER	DRIFTSINNEKTER OG -KOSTNADER	2020	2019
	<b>Driftsinntekter</b>		
1	Salgsinntekt	56 724 965	64 529 126
	Annen driftsinntekt	94 445	381 846
	Gevinst ved salg av eiendom	0	22 789 305
	<b>Sum driftsinntekter</b>	<b>56 819 410</b>	<b>87 700 277</b>
	<b>Driftskostnader</b>		
5	Beh. endring VIA og ferdigvarer	992 387	-85 863
	Varekostnad	21 994 367	25 071 134
2	Lønnskostnad	18 163 737	18 735 597
4	Avskrivning på varige driftsmidler	1 156 382	1 302 529
2	Annen driftskostnad	17 321 299	20 308 102
	<b>Sum driftskostnader</b>	<b>59 628 172</b>	<b>65 331 499</b>
	<b>DRIFTSRESULTAT</b>	<b>-2 808 762</b>	<b>22 368 778</b>
	<b>FINANSINNEKTER OG FINANSKOSTNADER</b>		
	<b>Finansinntekter</b>		
12	Renteinntekt konsern	0	0
	Renteinntekter	161 618	250 949
	<b>Sum finansinntekter</b>	<b>161 618</b>	<b>250 949</b>
	<b>Finanskostnader</b>		
	Annen rentekostnad	32 665	27 608
12	Rentekostnad konsern	0	0
	Nedskrivning av finansielle anleggsmidler	15 000	0
	<b>Sum finanskostnader</b>	<b>47 665</b>	<b>27 608</b>
	<b>NETTO FINANSPOSTER</b>	<b>113 953</b>	<b>223 341</b>
	<b>ORDINÆRT RES. FØR SKATTEKOSTNAD</b>	<b>-2 694 809</b>	<b>22 592 119</b>
9	Skattekostnad på ordinært resultat	-592 500	-41 773
	<b>ORDINÆRT RESULTAT</b>	<b>-2 102 309</b>	<b>22 633 892</b>
	<b>RESULTAT ETTER MINORITETSINTERESSER</b>	<b>-2 102 309</b>	<b>22 633 892</b>



## KONSERNET FOSS INVEST AS

### Balanse pr. 31. desember

NOTER	EIENDELER	2020	2019
	<b>ANLEGGSMIDLER</b>		
	Immaterielle eiendeler		
9	Utsatt skattefordel	1 306 548	714 048
4	Nettside	1 829 000	2 200 000
	Sum immaterielle eiendeler	<u>3 135 548</u>	<u>2 914 048</u>
	Varige driftsmidler		
4, 10	Tomter, bygninger og annen fast eiendom	1 383 600	5 569 600
4	Driftsløsøre, inventar, verktøy, kontorm.	2 746 000	3 188 000
	Sum varige driftsmidler	<u>4 129 600</u>	<u>8 757 600</u>
	Finansielle anleggsmidler		
11	Investeringer i datterselskap	855 000	855 000
	Sum finansielle anleggsmidler	<u>855 000</u>	<u>855 000</u>
	<b>SUM ANLEGGSMIDLER</b>	<u><b>8 120 148</b></u>	<u><b>12 526 648</b></u>
	<b>OMLØPSMIDLER</b>		
5	Varer	<u>11 162 919</u>	<u>13 159 822</u>
	Fordringer		
6	Kundefordringer	6 367 554	7 251 436
12	Lån til foretak i samme konsern	135 750	54 853
6	Andre fordringer	6 016 310	3 754 361
	Sum fordringer	<u>12 519 614</u>	<u>11 060 650</u>
	Investeringer		
	Aksjer og andeler	0	15 000
	Sum investeringer	<u>0</u>	<u>15 000</u>
3	Bankinnskudd, kontanter o.l.	<u>13 576 483</u>	<u>11 211 919</u>
	<b>SUM OMLØPSMIDLER</b>	<u><b>37 259 016</b></u>	<u><b>35 447 391</b></u>
	<b>SUM EIENDELER</b>	<u><b>45 379 165</b></u>	<u><b>47 974 040</b></u>


**KONSERNET FOSS INVEST AS****Balanse pr. 31. desember**

NOTER	GJELD OG EGENKAPITAL	2020	2019
	<b>Egenkapital</b>		
	Innskutt egenkapital		
7,8	Selskapskapital	1 200 600	1 200 600
8	Innskutt egenkapital	0	0
8	Overkurs	1 834 007	1 834 007
	<b>Sum innskutt kapital</b>	<b>3 034 607</b>	<b>3 034 607</b>
	Opptjent egenkapital		
8	Annen egenkapital	35 032 158	37 134 467
	<b>Sum opptjent egenkapital</b>	<b>35 032 158</b>	<b>37 134 467</b>
	Minoritetsinteresser	0	0
	<b>Sum egenkapital</b>	<b>38 066 765</b>	<b>40 169 074</b>
	<b>Kortsiktig gjeld</b>		
	Leverandørgjeld	2 401 228	3 030 370
9	Betalbar skatt	0	0
	Skyldig offentlige avgifter, skattetrekk o.l.	2 743 487	2 424 720
	Gjeld konsernselskap	0	0
	Annen kortsiktig gjeld	2 167 685	2 349 876
	<b>Sum kortsiktig gjeld</b>	<b>7 312 400</b>	<b>7 804 966</b>
	<b>Sum gjeld</b>	<b>7 312 400</b>	<b>7 804 966</b>
	<b>SUM GJELD OG EGENKAPITAL</b>	<b>45 379 165</b>	<b>47 974 040</b>

Birkenes, 22. april 2021



Tone Foss  
Styrets leder



Torger Foss  
Styremedlem



Øystein Foss  
Styremedlem



## KONSERNET FOSS INVEST AS

### Kontantstrømsoppstilling

	2020	2019
<b>KONTANTSTRØMMER FRA OPERASJONELLE AKTIVITETER:</b>		
Ordinært resultat før skattekostnad	-2 694 809	22 592 119
Periodens betalte skatt	0	-1 530 446
Ordinære avskrivninger	1 156 382	1 302 529
Nedskrivninger anleggsaksjer	15 000	0
Gevinst ved salg eiendom	-94 445	-22 789 305
Endring i varer	1 996 903	1 764 672
Endring i kundefordringer	883 882	-156 943
Endring i leverandørgjeld	-629 142	-1 354 067
Endring i andre omløpsmidler og andre gjeldsposter	-2 206 270	151 130
<b>Netto kontantstrømmer fra operasjonelle aktiviteter</b>	<b>-1 572 499</b>	<b>-20 311</b>
<b>KONTANTSTRØMMER FRA INVESTERINGSAKTIVITETER:</b>		
Utbetalinger ved kjøp av varige driftsmidler	-209 382	-1 399 394
Innbetalinger ved salg av varige driftsmidler	4 146 445	29 827 212
<b>Netto kontantstrøm fra investeringsaktiviteter</b>	<b>3 937 063</b>	<b>28 427 818</b>
<b>KONTANTSTRØMMER FRA FINANSIERINGSAKTIVITETER:</b>		
Utbetaling tilleggsutbytte	0	-30 000 000
Utbetalinger av ordinært utbytte	0	0
<b>Netto kontantstrøm fra finansieringsaktiviteter</b>	<b>0</b>	<b>-30 000 000</b>
Netto endring i bankinnskudd, kontanter og lignende	2 364 564	-1 592 493
Beholdning av bankinnskudd, kontanter og lignende per 01.01.	11 211 919	12 804 412
<b>Beholdning av bankinnskudd, kontanter og lignende per 31.12.</b>	<b>13 576 483</b>	<b>11 211 919</b>



## KONSERNET FOSS INVEST AS

### Noter til regnskapet 2020

#### Note 1 Regnskapsprinsipper

Årsregnskapet er satt opp i samsvar med regnskapsloven av 1998 og god regnskapsskikk i Norge.

##### Konsolideringsprinsipper

Konsernregnskapet omfatter Foss Invest AS med datterselskaper hvor Foss Invest AS har bestemmende innflytelse som følge av juridisk eller faktisk kontroll. Konsernregnskapet er utarbeidet etter ensartede regnskapsprinsipper for like transaksjoner i alle selskaper som inngår i konsernregnskapet. Alle vesentlige transaksjoner og mellomværende mellom selskaper i konsernet er eliminert. Investeringer i selskaper hvor konsernet har betydelig innflytelse, behandles etter egenkapitalmetoden i konsernregnskapet. Betydelig innflytelse foreligger normalt når konsernet eier fra 20 til 50 prosent av den stemmeberettigede kapitalen. Fra regnskapsåret 2013 er investeringer som ikke inngår i konsernets kjernevirksomhet og som ikke er vesentlige for konsernet behandlet etter kostmetoden.

Aksjer i datterselskaper er eliminert i konsernregnskapet etter oppkjøpsmetoden. Dette innebærer at det oppkjøpte selskapets eiendeler og gjeld vurderes til virkelig verdi på kjøpstidspunktet, og eventuell merpris ut over dette klassifiseres som goodwill.

##### Hovedregel for vurdering og klassifisering av eiendeler og gjeld

Eiendeler bestemte til varig eie eller bruk er klassifisert som anleggsmidler. Andre eiendeler er klassifisert som omløpsmidler. Fordringer som skal tilbakebetales innen et år er klassifisert som omløpsmidler. Ved klassifisering av kortsiktig og langsiktig gjeld er tilsvarende kriterier lagt til grunn.

Omløpsmidler er vurdert til laveste av anskaffelseskost og virkelig verdi.

Anleggsmidler vurderes til anskaffelseskost, men nedskrives til gjenvinnbart beløp dersom dette er lavere enn bokført verdi, og verdifallet forventes ikke å være forbigående. Anleggsmidler med begrenset økonomisk levetid avskrives planmessig.

Annen langsiktig gjeld og kortsiktig gjeld er vurdert til pålydende beløp.

##### Aksjer og andeler i tilknyttet selskap og datterselskap

Investeringer i datterselskaper vurderes etter kostmetoden. Investeringene blir nedskrevet til virkelig verdi dersom verdifallet ikke er forbigående og det må anses nødvendig etter god regnskapsskikk. Mottatt utbytte og konsernbidrag fra datterselskapene er inntektsført som annen finansinntekt. Tilsvarende gjelder for investeringer i tilknyttede selskaper.

##### Varer

Varer er vurdert til laveste av anskaffelseskost, full tilvirkningskost og netto salgsverdi. For råvarer og varer i arbeid beregnes netto salgsverdi til salgsverdien av ferdig tilvirkede varer redusert for gjenværende tilvirkningskostnader og salgskostnader.

##### Inntekter

###### Ved varesalg:

Inntekt regnskapsføres når den er opptjent, altså når både risiko og kontroll i hovedsak er overført til kunden. Dette vil normalt være tilfellet når varen er levert til kunden. Inntektene regnskapsføres med verdien av vederlaget på transaksjonstidspunktet.



## KONSERNET FOSS INVEST AS

### Noter til regnskapet 2020

#### Fordringer

Kundefordringer og andre fordringer er oppført til pålydende etter fradrag for avsetning til forventet tap. Avsetning til tap gjøres på grunnlag av en individuell vurdering av de enkelte fordringene.

#### Bankinnskudd, kontanter og lignende

Bankinnskudd, kontanter ol. inkluderer kontanter, bankinnskudd og andre betalingsmidler med forfallsdato som er kortere enn tre måneder fra anskaffelse.

#### Pensjoner

Innskuddsplaner periodiseres etter sammenstillingsprinsippet. Årets innskudd til pensjonsordningen kostnadsføres.

#### Kostnader

Kostnader regnskapsføres som hovedregel i samme periode som tilhørende inntekt. I de tilfeller det ikke er en klar sammenheng mellom utgifter og inntekter fastsettes fordelingen etter skjønsmessige kriterier.

#### Skatter

Skattekostnaden sammenstilles med regnskapsmessig resultat før skatt. Skatt knyttet til egenkapitaltransaksjoner er ført mot egenkapitalen. Skattekostnaden består av betalbar skatt (skatt på årets direkte skattepliktige inntekt) og endring i netto utsatt skatt. Utsatt skatt og utsatt skattefordel er presentert netto i balansen.

#### Selskap som inngår i konsernet

Datterselskap	Ansk.tidspunkt	Forretnings- kontor	Stemme og Eierandel
Foss Fabrikker AS, trinnvis oppkjøp, siste aksjer anskaffet per	24.04.03	Norge	100 %
Foss Shipping AS	03.12.10	Norge	100 %
Tollnes Eiendom AS	24.08.86	Norge	100 %

Foss Shipping AS er fra og med 2013 innarbeidet etter kostmetoden, og ikke konsolidert i konsernregnskapet pga uvesentlighet og virksomhet utenfor konsernets kjernevirksomhet.



## KONSERNET FOSS INVEST AS

## Noter til regnskapet 2020

## Note 2 Lønnskostnad, antall ansatte, godtgjørelser, lån til ansatte

Lønnskostnad	2020	2019
Lønn	14 749 601	14 764 145
Folketrygdavgift	2 394 101	2 391 597
Pensjonskostnader	762 117	827 151
Andre ytelser	257 917	752 705
<b>Sum</b>	<b>18 163 737</b>	<b>18 735 597</b>

Gjennomsnittlig antall ansatte i konsernet 29 33

**Obligatorisk tjenestepensjon**

Morselskapet er ikke pliktig til å ha tjenestepensjon etter lov om obligatorisk tjenestepensjon. De enkelte datterselskapene som er pliktige til å ha slik tjenestepensjon har etablert pensjonsordninger som tilfredsstiller kravene i denne loven.

**Revisor**

Honorar for ordinær revisjon  
Honorar for teknisk regnskaps- og skattebistand mv  
Honorar for andre tjenester

**Konsern**

129 000 eks. MVA  
156 250 eks. MVA  
3 700 eks. MVA

## Note 3 Betalingsmidler

Av innestående bank er kr 687 899 bundet for betaling av skattetrekk.

## Note 4 Varige driftsmidler

	Immaterielle eiendeler	Bygn. og annen fast eiendom	Maskiner og anlegg	Driftsløse inventar, verkøy o.l.	Sum
Anskaffelseskost 1.1.	2 552 081	20 486 806	27 765 548	3 195 976	54 000 411
Tilgang	0	0	173 123	36 259	209 382
Avgang	0	4 392 753	0	0	4 392 753
<b>Anskaffelseskost 31.12.</b>	<b>2 552 081</b>	<b>16 094 053</b>	<b>27 938 671</b>	<b>3 232 235</b>	<b>49 817 040</b>
Akk. avskrivninger 31.12	723 081	14 710 453	26 234 671	2 190 235	43 858 440
Akk. av- og nedskrivninger 31.12	723 081	14 710 453	26 234 671	2 190 235	43 858 440
<b>Bokført verdi per 31.12.</b>	<b>1 829 000</b>	<b>1 383 600</b>	<b>1 704 000</b>	<b>1 042 000</b>	<b>5 958 600</b>
Årets avskrivninger	371 000	134 000	326 123	325 259	1 156 382
Økonomisk levetid	5 år	25 år	10 år	5-10 år	
Avskrivningsplan	Lineær	Lineær	Lineær	Lineær	



## KONSERNET FOSS INVEST AS

## Noter til regnskapet 2020

## Note 5 Varer

	2020	2019
Råvarer	5 709 113	7 180 355
Varer under tilvirkning	429 293	719 618
Ferdivarer - handelsvarer	4 751 248	4 284 522
Ferdigvarer - tilvirket	273 265	975 327
<b>Sum</b>	<b>11 162 919</b>	<b>13 159 822</b>
Ukuransavsetning	300 000	200 000

## Note 6 Fordringer med forfall senere enn ett år

	2020	2019
Kundefordringer	0	0
Andre fordringer	0	0

## Note 7 Aksjekapital og aksjonærinformasjon

Aksjekapitalen i selskapet per 31.12. består av følgende aksjeklasser:

	Antall	Pålydende	Bokført
Ordinære aksjer	6 003	200	1 200 600
<b>Sum</b>	<b>6 003</b>		<b>1 200 600</b>

Eierstruktur	Ordinære aksjer	Eierandel	Stemmeandel
De største aksjonærene i selskapet pr 31.12. var:			
ToBy Holding AS, v/ Tone Foss	2 001	33 %	33 %
Øfo AS, v/ Øystein Foss	2 001	33 %	33 %
ToFo AS, v/ Torgeir Foss	2 001	33 %	33 %
<b>Sum &gt; 1% eierandel</b>	<b>6 003</b>	<b>100 %</b>	<b>100 %</b>
<b>Totalt antall aksjer</b>	<b>6 003</b>	<b>100 %</b>	<b>100 %</b>

Aksjer og opsjoner eiet av medlemmer i styret og daglig leder:

Navn	Verv	Ordinære aksjer	Totalt antall aksjer
Tone Foss kontrollerer ToBy Holding AS	Styrets leder	2001	2 001
Øystein Foss kontrollerer Øfo AS	Styremedlem	2001	2 001
Torgeir Foss kontrollerer ToFo AS	Styremedlem	2001	2 001
<b>Totalt antall aksjer</b>		<b>6 003</b>	<b>6 003</b>



## KONSERNET FOSS INVEST AS

## Noter til regnskapet 2020

## Note 8 Egenkapital

	Aksje- kapital	Overkurs	Annen EK	Minoritets- interesse	Sum
Egenkapital 1. januar	1 200 600	1 834 007	37 134 467	0	40 169 074
<u>Årets endring i egenkapital:</u>					
Tilleggsutbytte	0	0	0	0	0
Fra årets resultat	0	0	-2 102 309	0	-2 102 309
<b>Egenkapital 31. desember</b>	<b>1 200 600</b>	<b>1 834 007</b>	<b>35 032 158</b>	<b>0</b>	<b>38 066 765</b>

## Note 9 Skattekostnad

Årets skattekostnad fremkommer slik:	2020	2019
Betalbar skatt	0	0
Skattekostnad solgt datter	0	-24 539
Bortfall av utsatt skattefordel solgt datter	0	-23 430
Endring i utsatt skatt	-592 500	6 196
<b>Skattekostnad ordinært resultat</b>	<b>-592 500</b>	<b>-41 773</b>

## Spesifikasjon av skatteeffekten av midlertidige forskjeller og underskudd til framføring:

	2020		2019	
	Fordel	Forpliktelse	Fordel	Forpliktelse
Anleggsmidler	2 734 908	0	3 446 033	0
Omløpsmidler	592 830	0	570 000	58 551
Avsetning for forpliktelser	300 000	0	300 000	0
Gevinst og tapskonto	0	633 298	0	1 037 932
Underskudd til fremføring	2 944 410	0	26 118	0
<b>Sum</b>	<b>6 572 148</b>	<b>633 298</b>	<b>4 342 151</b>	<b>1 096 483</b>
Brutto utsatt skatt fordel/ forpliktelse	1 445 873	139 326	955 273	241 226
Ikke balanseført utsatt skattefordel	0	0	0	0
<b>Netto utsatt fordel/forpliktelse i balansen</b>	<b>1 306 548</b>		<b>714 048</b>	

Utsatt skattefordel er oppført med utgangspunkt i fremtidig skattepliktig inntekt.



## KONSERNET FOSS INVEST AS

### Noter til regnskapet 2020

Note 10 Langsiktig gjeld, pantstillelser og garantier	2020	2019
<b>Gjeld som forfaller mer enn fem år etter regnskapsårets slutt:</b>		
Gjeld til kredittinstitusjoner	0	0
<b>Bokført gjeld som er sikret med pant o.l.:</b>		
Gjeld til kredittinstitusjoner	0	0
Øvrig langsiktig gjeld	0	0
<b>Sum pantesikret gjeld</b>	<b>0</b>	<b>0</b>
<b>Bokført verdi eiendeler stilt som sikkerhet:</b>	<b>0</b>	<b>0</b>
Garantiansvar	0	0

#### Note 11 Datterselskap behandlet etter kostmetoden

Firma	Ansk.-tidspunkt	Forretnings- kontor	Stemme og Eierandel	Resultat	Egenkapital
Foss Shipping AS	3.12.10	Kr.sand	100 %	ikke avlagt	ikke avlagt

Aksjene i Foss Shipping AS er nedskrevet med kr 809 000 i 2018. Ingen nedskrivning eller reversering i 2020.

Foss Shipping AS er fra og med 2013 behandlet etter kostmetoden. Konsernet har besluttet at investeringer utenfor kjærnevirksomheten og som ikke er vesentlige for konsernet utelates fra konsolidering.

#### Note 12 Mellomværende med selskap i samme konsern

	Fordring		Gjeld	
	2020	2019	2019	2018
Foss Shipping AS	135 750	54 853	-	-
<b>Sum</b>	<b>135 750</b>	<b>54 853</b>	<b>-</b>	<b>-</b>

Fordring på selskap i samme konsern som ikke er konsolidert er i 2020 er ikke renteberegnet.

#### Note 13 Fortsatt drift

Konsernet har på grunn av lav aktivitet og omsetning, sammen med utfordringer knyttet til Covid-19 med effekt på leverandører, fått et betydelig underskudd i 2020.

Ledelsen og styret arbeider med å tilpasse seg markedet og løse utfordringer på leverandørsiden, og er optimistiske til driften i 2021 som så langt har startet positivt. Styret vurderer følgelig at forutsetningen for fortsatt drift er tilstede og regnskapet er avlagt under denne forutsetningen.



## Foss Invest AS

### Resultatregnskap

NOTER	DRIFTSINNEKTER OG DRIFTSKOSTNADER	2020	2019
	Leieinntekt	0	144 000
	Inntekt på investering i datterselskap	0	3 040 932
	Gevinst/tap ved salg av aksjer	0	21 940 518
	Renteinntekt fra foretak i samme konsern	0	127 062
9	Annen driftsinntekt	94 445	30 000
	<b>Sum driftsinntekter</b>	<b>94 445</b>	<b>25 282 512</b>
9	Ordinær avskrivning	0	68 000
2	Annen driftskostnad	786 564	718 838
3	Nedskrivning av finansielle eiendeler	15 000	19 757 534
	<b>Sum driftskostnader</b>	<b>801 564</b>	<b>20 544 372</b>
	<b>Driftsresultat</b>	<b>-707 119</b>	<b>4 738 140</b>
	<b>FINANSINNEKTER OG FINANSKOSTNADER</b>		
	Annen renteinntekt	85 658	123 289
3, 6	Rentekostnad til foretak i samme konsern	-25 684	-45 152
	Andre rentekostnader	-401	-1 258
	<b>Netto finansresultat</b>	<b>59 573</b>	<b>76 879</b>
	<b>Ordinært resultat før skattekostnad</b>	<b>-647 546</b>	<b>4 815 019</b>
7	Skattekostnad på ordinært resultat	142 460	-579 437
	<b>ÅRSRESULTAT</b>	<b>-505 086</b>	<b>4 235 582</b>
	<b>OVERFØRINGER</b>		
5	Til / fra annen egenkapital	-505 086	4 235 582
	<b>Sum overføringer</b>	<b>-505 086</b>	<b>4 235 582</b>



**Foss Invest AS**

**Balanse pr. 31. desember**



NOTER	EIENDELER	2020	2019
	<b>Anleggsmidler</b>		
	<b>Immaterielle eiendeler</b>		
7	Utsatt skattefordel	60 686	0
	<b>Sum immaterielle eiendeler</b>	<b>60 686</b>	<b>0</b>
9	Tomter, bygninger og annen fast eiendom	0	4 052 000
	<b>Sum varige driftsmidler</b>	<b>0</b>	<b>4 052 000</b>
	<b>Finansielle anleggsmidler</b>		
3	Investeringer i datterselskap	8 302 935	8 302 935
6	Lån til foretak i samme konsern	21 519 571	20 564 339
	<b>Sum finansielle anleggsmidler</b>	<b>29 822 506</b>	<b>28 867 274</b>
	<b>Sum anleggsmidler</b>	<b>29 883 192</b>	<b>32 919 274</b>
	<b>Omløpsmidler</b>		
	<b>Fordringer</b>		
6	Lån til foretak i samme konsern	135 750	54 853
	<b>Sum fordringer</b>	<b>135 750</b>	<b>54 853</b>
	<b>Investeringer</b>		
	Aksjer og andeler	0	15 000
	<b>Sum investeringer</b>	<b>0</b>	<b>15 000</b>
1	Bankinnskudd, kontanter o.l.	6 119 459	6 678 463
	<b>Sum omløpsmidler</b>	<b>6 255 209</b>	<b>6 748 317</b>
	<b>SUM EIENDELER</b>	<b>36 138 401</b>	<b>39 667 591</b>



## Foss Invest AS

## Balanse pr. 31. desember

NOTER	GJELD OG EGENKAPITAL	2020	2019
	<b>Egenkapital</b>		
	<b>Innskutt egenkapital</b>		
4, 5	Selskapskapital (6 003 aksjer á kr 200 )	1 200 600	1 200 600
5	Overkurs	1 834 007	1 834 007
	<b>Sum innskutt egenkapital</b>	<b>3 034 607</b>	<b>3 034 607</b>
	<b>Opptjent egenkapital</b>		
5	Annen egenkapital	32 576 409	35 681 495
	<b>Sum opptjent egenkapital</b>	<b>32 576 409</b>	<b>35 681 495</b>
	<b>Sum egenkapital</b>	<b>35 611 016</b>	<b>38 716 102</b>
	<b>Gjeld</b>		
	<b>Avsetning for forpliktelser</b>		
7	Utsatt skatt	0	81 774
	<b>Sum avsetninger for forpliktelser</b>	<b>0</b>	<b>81 774</b>
	<b>Langsiktig gjeld</b>		
	<b>Kortsiktig gjeld</b>		
	Skyldige offentlige avgifter	29 332	10 623
6	Lån fra selskap i samme konsern	494 028	856 148
	Annen kortsiktig gjeld	4 025	2 944
	<b>Sum kortsiktig gjeld</b>	<b>527 385</b>	<b>869 715</b>
	<b>Sum gjeld</b>	<b>527 385</b>	<b>951 489</b>
	<b>SUM GJELD OG EGENKAPITAL</b>	<b>36 138 401</b>	<b>39 667 591</b>

Birkenes, 22.04.2021  
Styret i Foss Invest AS  
Tone Foss  
styreleder  
Øystein Foss  
styremedlem  
Torgeir Foss  
styremedlem



## FOSS INVEST AS

### Noter til regnskapet 2020

#### Note 1 Regnskapsprinsipper

Årsregnskapet er satt opp i samsvar med regnskapsloven av 1998 og god regnskapsskikk i Norge.

##### Hovedregel for vurdering og klassifisering av eiendeler og gjeld

Eiendeler bestemt til varig eie eller bruk er klassifisert som anleggsmidler. Andre eiendeler er klassifisert som omløpsmidler. Fordringer som skal tilbakebetales innen et år er klassifisert som omløpsmidler. Ved klassifisering av kortsiktig og langsiktig gjeld er tilsvarende kriterier lagt til grunn.

Omløpsmidler vurderes til laveste av anskaffelseskost og virkelig verdi.

Anleggsmidler vurderes til anskaffelseskost, men nedskrives til gjenvinnbart beløp dersom dette er lavere enn bokført verdi, og verdifallet forventes ikke å være forbigående. Anleggsmidler med begrenset økonomisk levetid avskrives planmessig.

##### Aksjer og andeler i tilknyttet selskap og datterselskap

Investeringer i datterselskaper vurderes etter kostmetoden. Investeringene blir nedskrevet til virkelig verdi dersom verdifallet ikke er forbigående og det må anses nødvendig etter god regnskapsskikk. Mottatt utbytte og konsernbidrag fra datterselskapene er inntektsført som annen finansinntekt. Tilsvarende gjelder for investeringer i tilknyttede selskaper.

##### Fordringer

Kundefordringer og andre fordringer er oppført til pålydende etter fradrag for avsetning til forventet tap. Avsetning til tap gjøres på grunnlag av en individuell vurdering av de enkelte fordringer.

##### Bankinnskudd, kontanter og lignende

Bankinnskudd, kontanter ol. inkluderer kontanter, bankinnskudd og andre betalingsmidler med forfallsdato som er kortere enn tre måneder fra anskaffelse.

##### Skatter

Skattekostnaden sammenstilles med regnskapsmessig resultat før skatt. Skatt knyttet til egenkapitaltransaksjoner, for eksempel konsernbidrag, føres mot egenkapitalen.

Skattekostnaden består av betalbar skatt (skatt på årets direkte skattepliktige inntekt) og endring i netto utsatt skatt. Skattekostnaden fordeles på ordinært resultat og virkning av prinsippendring og korrigering av feil i henhold til skattegrunnlaget. Utsatt skatt og utsatt skattefordel er presentert netto i balansen.



## FOSS INVEST AS

### Noter til regnskapet 2020

#### Note 2 Lønnskostnad, antall ansatte, godtgjørelser, lån til ansatte mm

Det er ikke ansatte i selskapet. Det er utbetalt godtgjørelse til styret med kr 575 000.

#### Obligatorisk tjenstepensjon

Foretaket er ikke pliktig til å ha tjenstepensjonsordning etter lov om obligatorisk tjenstepensjon.

#### Revisor

Honorar til Deloitte AS og samarbeidende selskaperfordeler seg slik:

	2020	2019
Lovpålagt revisjon eks. MVA	36 700	46 600
Honorar for teknisk regnskapsbistand eks. MVA	67 050	82 241
I tillegg kommer andre tjenester med eks. MVA kr	0	0

#### Note 3 Datterselskap

Firma	Ansk.tidspunkt	Forretnings- kontor	Stemme og eierandel	Resultat	Egenkapital
Foss Fabrikker AS	20.10.2005	Birkenes	100 %	-3 625 542	7 806 608
Tollnes Eiendom AS	01.01.2011	Birkenes	100 %	2 127 265	2 196 622
Foss Shipping AS	03.12.2010	Kristiansand	100 %	Ikke avlagt	Ikke avlagt

#### Note 4 Aksjekapital og aksjonærinformasjon

Aksjekapitalen i selskapet per 31.12. består av følgende aksjeklasser:

	Antall	Pålydende	Bokført
Ordinære aksjer	6 003	200	1 200 600
<b>Sum</b>	<b>6 003</b>		<b>1 200 600</b>



## FOSS INVEST AS

### Noter til regnskapet 2020

#### Eierstruktur

De største aksjonærene i selskapet per 31.12. var:

	Ordinære aksjer	Eierandel	Stemmeandel
ToBy Holding AS v/ Tone Foss	2 001	33,33 %	33 %
Øfo AS, v/ Øystein Foss	2 001	33,33 %	33 %
ToFo AS v/Torgeir Foss	2 001	33,33 %	33 %
<b>Totalt antall aksjer</b>	<b>6 003</b>	<b>100 %</b>	<b>100 %</b>

Aksjer eiet av medlemmer i styret og daglig leder:

Navn		Ordinære aksjer	Totalt antall aksjer
Tone Foss kontrollerer ToBy Holding AS	Styreleder	2 001	2 001
Øystein Foss kontrollerer Øfo AS	Styremedlem	2 001	2 001
Torgeir Foss kontrollerer ToFo AS	Styremedlem	2 001	2 001
<b>Totalt antall aksjer</b>		<b>6 003</b>	<b>6 003</b>

#### Note 5 Egenkapital

	Aksje-kapital	Overkurs	Annen egenkapital	Sum
<b>Egenkapital 1. januar</b>	<b>1 200 600</b>	<b>1 834 007</b>	<b>35 681 495</b>	<b>38 716 102</b>
<b>Årets endring i egenkapital:</b>				
Årets resultat	-	-	-505 086	-505 086
Avgitt konsernbidrag	-	-	-2 600 000	-2 600 000
<b>Egenkapital 31. desember</b>	<b>1 200 600</b>	<b>1 834 007</b>	<b>32 576 409</b>	<b>35 611 016</b>

#### Note 6 Mellomværende med selskap i samme konsern m.v.

	Fordring		Gjeld	
	2020	2019	2020	2019
Foretak i samme konsern	21 655 321	20 619 192	494 028	856 148
<b>Sum</b>	<b>21 655 321</b>	<b>20 619 192</b>	<b>494 028</b>	<b>856 148</b>

Det er ikke beregnet renter for utlån til Foss Fabrikker AS i 2020 på grunn av selskapets finansielle situasjon.

Gjeld til selskap i samme konsern er i 2020 renteberegnet med 3 %, beløpsmessig kr 25 684.



## FOSS INVEST AS

### Noter til regnskapet 2020

#### Note 7 Skattekostnad

<b>Årets skattekostnad fremkommer slik:</b>	<b>2020</b>	<b>2019</b>
Skatt av avgitt konsernbidrag	0	633 582
Endring i utsatt skattefordel / utsatt skatt	-142 460	-54 145
<b>Skattekostnad ordinært resultat</b>	<b>-142 460</b>	<b>579 437</b>
<b>Avstemming av skatt</b>		
Resultat før skatt inklusive ekstraordinært resultat	-647 546	4 815 019
Ordinært resultat	-647 546	4 815 019
Forventet inntekstskatt etter nominell skattesats (22%/23%)	-142 460	1 059 304
Permanente forskjeller	0	-479 867
<b>Skattekostnad ordinær resultat</b>	<b>-142 460</b>	<b>579 437</b>
<b>Balansført utsatt skattefordel / utsatt skatt</b>	<b>60 686</b>	<b>-81 774</b>

#### Note 8 Andre forpliktelser

Selskapet er fellesregistrert i merverdiavgiftsmantallet sammen med selskap i Foss Invest AS-konsernet og hefter således solidarisk for den fellesregistrerte enhetens forpliktelser.

#### Note 9 Varige driftsmidler

	<b>Leilighet med inventar</b>
Anskaffelseskost 01.01.	4 392 753
Tilgang kjøpte driftsmidler	0
Avgang	-4 052 000
<b>Anskaffelseskost 31.12.</b>	<b>0</b>
Akkumulerte avskrivninger 31.12.	340 753
Avgang akkumulerte avskrivninger	-340 753
Netto akkumulerte/rev. nedskrivninger 31.12.	0
Avskrivninger, nedskrivninger og rev. nedskrivninger 31.12.	0
<b>Bokført verdi per 31.12.</b>	<b>0</b>
Årets avskrivninger	0
Økonomisk levetid leilighet	75 år
Økonomisk levetid inventar	10 år
Avskrivningsplan	Lineær



# Deloitte.

Deloitte AS  
Sør Arena  
Stadionveien 21  
inngang 7  
NO-4632 Kristiansand  
Norway

Tel: +47 38 12 27 22  
www.deloitte.no

Til generalforsamlingen i Foss Invest AS

UAVHENGIG REVISORS BERETNING

## Uttalelse om revisjonen av årsregnskapet

### Konklusjon

Vi har revidert Foss Invest AS' årsregnskap som viser et underskudd i selskapsregnskapet på kr 505 086 og et underskudd i konsernregnskapet på kr 2 102 309. Årsregnskapet består av:

- selskapsregnskapet, som består av balanse per 31. desember 2020, resultatregnskap og kontantstrømoppstilling for regnskapsåret avsluttet per denne datoen og noter til årsregnskapet, herunder et sammendrag av viktige regnskapsprinsipper, og
- konsernregnskapet, som består av balanse per 31. desember 2020, resultatregnskap og kontantstrømoppstilling for regnskapsåret avsluttet per denne datoen og noter til årsregnskapet, herunder et sammendrag av viktige regnskapsprinsipper.

Etter vår mening:

- er årsregnskapet avgitt i samsvar med lov og forskrifter
- gir det medfølgende selskapsregnskapet et rettviseende bilde av den finansielle stillingen til Foss Invest AS per 31. desember 2020 og av selskapets resultater og kontantstrømmer for regnskapsåret som ble avsluttet per denne datoen i samsvar med regnskapslovens regler og god regnskapsskikk i Norge.
- gir det medfølgende konsernregnskapet et rettviseende bilde av den finansielle stillingen til konsernet Foss Invest AS per 31. desember 2020 og av konsernets resultater og kontantstrømmer for regnskapsåret som ble avsluttet per denne datoen i samsvar med regnskapslovens regler og god regnskapsskikk i Norge.

### Grunnlag for konklusjonen

Vi har gjennomført revisjonen i samsvar med lov, forskrift og god revisjonsskikk i Norge, herunder de internasjonale revisjonsstandardene International Standards on Auditing (ISA-ene). Våre oppgaver og plikter i henhold til disse standardene er beskrevet i Revisors oppgaver og plikter ved revisjon av årsregnskapet. Vi er uavhengige av selskapet og konsernet slik det kreves i lov og forskrift, og har overholdt våre øvrige etiske forpliktelser i samsvar med disse kravene. Etter vår oppfatning er innhentet revisjonsbevis tilstrekkelig og hensiktsmessig som grunnlag for vår konklusjon.

### Øvrig informasjon

Ledelsen er ansvarlig for øvrig informasjon. Øvrig informasjon omfatter informasjon i årsrapporten bortsett fra årsregnskapet og den tilhørende revisjonsberetningen.

Vår uttalelse om revisjonen av årsregnskapet dekker ikke øvrig informasjon, og vi attesterer ikke den øvrige informasjonen.

I forbindelse med revisjonen av årsregnskapet er det vår oppgave å lese øvrig informasjon med det formål å vurdere hvorvidt det foreligger vesentlig inkonsistens mellom øvrig informasjon og årsregnskapet, kunnskap vi har opparbeidet oss under revisjonen, eller hvorvidt den tilsynelatende inneholder vesentlig feilinformasjon.

Dersom vi konkluderer med at den øvrige informasjonen inneholder vesentlig feilinformasjon er vi pålagt å rapportere det. Vi har ingenting å rapportere i så henseende.

Deloitte refers to one or more of Deloitte Touche Tohmatsu Limited ("DTL"), its global network of member firms, and their related entities (collectively, the "Deloitte organization"). DTL (also referred to as "Deloitte Global") and each of its member firms and related entities are legally separate and independent entities, which cannot obligate or bind each other in respect of third parties. DTL and each DTL member firm and related entity is liable only for its own acts and omissions, and not those of each other. DTL does not provide services to clients. Please see [www.deloitte.no](http://www.deloitte.no) to learn more.

© Deloitte AS

Registrert i Foretaksregisteret Medlemmer av Den norske Revisorforening  
Organisasjonsnummer: 980 211 282

Pemneo Dokumentnøkkel: BP5E-NV5EP-2V644-NOWIC-8YZMW-G06UU



## Deloitte.

side 2  
Uavhengig revisors beretning -  
Foss Invest AS

### *Styrets og daglig leders ansvar for årsregnskapet*

Styret og daglig leder (ledelsen) er ansvarlig for å utarbeide årsregnskapet i samsvar med lov og forskrifter, herunder for at det gir et rettviseende bilde i samsvar med regnskapslovens regler og god regnskapsskikk i Norge. Ledelsen er også ansvarlig for slik intern kontroll som den finner nødvendig for å kunne utarbeide et årsregnskap som ikke inneholder vesentlig feilinformasjon, verken som følge av misligheter eller utilsiktede feil.

Ved utarbeidelsen av årsregnskapet er ledelsen ansvarlig for å ta standpunkt til selskapets og konsernets evne til fortsatt drift, og på tilbørlig måte å opplyse om forhold av betydning for fortsatt drift. Forutsetningen om fortsatt drift skal legges til grunn for årsregnskapet så lenge det ikke er sannsynlig at virksomheten vil bli avvirket.

### *Revisors oppgaver og plikter ved revisjonen av årsregnskapet*

Vårt mål med revisjonen er å oppnå betryggende sikkerhet for at årsregnskapet som helhet ikke inneholder vesentlig feilinformasjon, verken som følge av misligheter eller utilsiktede feil, og å avgi en revisjonsberetning som inneholder vår konklusjon. Betryggende sikkerhet er en høy grad av sikkerhet, men ingen garanti for at en revisjon utført i samsvar med lov, forskrift og god revisjonsskikk i Norge, herunder ISA-ene, alltid vil avdekke vesentlig feilinformasjon som eksisterer. Feilinformasjon kan oppstå som følge av misligheter eller utilsiktede feil. Feilinformasjon blir vurdert som vesentlig dersom den enkeltvis eller samlet med rimelighet kan forventes å påvirke økonomiske beslutninger som brukerne foretar basert på årsregnskapet.

Som del av en revisjon i samsvar med lov, forskrift og god revisjonsskikk i Norge, herunder ISA-ene, utøver vi profesjonelt skjønn og utviser profesjonell skepsis gjennom hele revisjonen. I tillegg:

- identifiserer og anslår vi risikoen for vesentlig feilinformasjon i regnskapet, enten det skyldes misligheter eller utilsiktede feil. Vi utformer og gjennomfører revisjonshandlinger for å håndtere slike risikoer, og innhenter revisjonsbevis som er tilstrekkelig og hensiktsmessig som grunnlag for vår konklusjon. Risikoen for at vesentlig feilinformasjon som følge av misligheter ikke blir avdekket, er høyere enn for feilinformasjon som skyldes utilsiktede feil, siden misligheter kan innebære samarbeid, forfalskning, bevisste utelatelser, uriktige fremstillinger eller overstyring av internkontroll.
- opparbeider vi oss en forståelse av den interne kontroll som er relevant for revisjonen, for å utforme revisjonshandlinger som er hensiktsmessige etter omstendighetene, men ikke for å gi uttrykk for en mening om effektiviteten av selskapets og konsernets interne kontroll.
- evaluerer vi om de anvendte regnskapsprinsippene er hensiktsmessige og om regnskapsestimaterne og tilhørende noteopplysninger utarbeidet av ledelsen er rimelige.
- konkluderer vi på hensiktsmessigheten av ledelsens bruk av fortsatt drift-forutsetningen ved avleggelsen av regnskapet, basert på innhentede revisjonsbevis, og hvorvidt det foreligger vesentlig usikkerhet knyttet til hendelser eller forhold som kan skape tvil av betydning om selskapets og konsernets evne til fortsatt drift. Dersom vi konkluderer med at det eksisterer vesentlig usikkerhet, kreves det at vi i revisjonsberetningen henleder oppmerksomheten på tilleggsopplysningene i regnskapet, eller, dersom slike tilleggsopplysninger ikke er tilstrekkelige, at vi modifiserer vår konklusjon om årsregnskapet og årsberetningen. Våre konklusjoner er basert på revisjonsbevis innhentet inntil datoen for revisjonsberetningen. Etterfølgende hendelser eller forhold kan imidlertid medføre at selskapet og konsernet ikke fortsetter driften.
- evaluerer vi den samlede presentasjonen, strukturen og innholdet, inkludert tilleggsopplysningene, og hvorvidt årsregnskapet representerer de underliggende transaksjonene og hendelsene på en måte som gir et rettviseende bilde.
- innhenter vi tilstrekkelig og hensiktsmessig revisjonsbevis vedrørende den finansielle informasjonen til enhetene eller forretningsområdene i konsernet for å kunne gi uttrykk for en mening om det konsoliderte regnskapet. Vi er ansvarlige for å lede, følge opp og gjennomføre konsernrevisjonen. Vi alene er ansvarlige for vår revisjonskonklusjon.

Vi kommuniserer med dem som har overordnet ansvar for styring og kontroll blant annet om det planlagte omfanget av revisjonen og til hvilken tid revisjonsarbeidet skal utføres. Vi utveksler også informasjon om forhold av betydning som vi har avdekket i løpet av revisjonen, herunder om eventuelle svakheter av betydning i den interne kontrollen.

Pemneo Dokumentnøkkel: BP5E-NV5EP-2Y644-NOWIC-8YZMW-C066UU



## Deloitte.

side 3  
Uavhengig revisors beretning -  
Foss Invest AS

### **Uttalelse om andre lovmessige krav**

#### *Konklusjon om årsberetningen*

Basert på vår revisjon av årsregnskapet som beskrevet ovenfor, mener vi at opplysningene i årsberetningen om årsregnskapet, forutsetningen om fortsatt drift og forslaget til resultatdisponering er konsistente med årsregnskapet og i samsvar med lov og forskrifter.

#### *Konklusjon om registrering og dokumentasjon*

Basert på vår revisjon av årsregnskapet som beskrevet ovenfor, og kontrollhandlinger vi har funnet nødvendig i henhold til internasjonal standard for attestasjonsoppdrag (ISAE) 3000 «Attestasjonsoppdrag som ikke er revisjon eller forenklet revisorkontroll av historisk finansiell informasjon», mener vi at ledelsen har oppfylt sin plikt til å sørge for ordentlig og oversiktlig registrering og dokumentasjon av selskapets regnskapsopplysninger i samsvar med lov og god bokføringskikk i Norge.

Kristiansand, 22. april 2021  
Deloitte AS

Roar Skuland  
statsautorisert revisor

Pemneo Dokumentnøkkel: BP5E-NV5EP-2V644-NOWIC-8YZWW-G06UU



# PENNEO

Signaturene i dette dokumentet er juridisk bindende. Dokument signert med "Penneo"™ - sikker digital signatur.  
De signerende parter sin identitet er registrert, og er listet nedenfor.

"Med min signatur bekrefter jeg alle datoer og innholdet i dette dokument."

## Roar Skuland

Statsautorisert revisor

Serienummer: 9578-5993-4-4316789

IP: 217.173.xxx.xxx

2021-04-26 07:26:59Z



Penneo Dokumentnøkkel: BP5E-NV5EP-2Y644-NOWIC-8YZWW-G06UU

Dokumentet er signert digitalt, med **Penneo.com**. Alle digitale signatur-data i dokumentet er sikret og validert av den datamaskin-utregnede hash-verdien av det opprinnelige dokument. Dokumentet er låst og tids-stemplet med et sertifikat fra en betrodd tredjepart. All kryptografisk bevis er integrert i denne PDF, for fremtidig validering (hvis nødvendig).

### Hvordan bekrefter at dette dokumentet er originalen?

Dokumentet er beskyttet av ett Adobe CDS sertifikat. Når du åpner dokumentet i

Adobe Reader, skal du kunne se at dokumentet er sertifisert av **Penneo e-signature service <penneo@penneo.com>**. Dette garanterer at innholdet i dokumentet ikke har blitt endret.

Det er lett å kontrollere de kryptografiske beviser som er lokalisert inne i dokumentet, med Penneo validator - <https://penneo.com/validate>



## FOSS INVEST AS

### Kontantstrømsoppstilling

	2020	2019
<b>KONTANTSTRØMMER FRA OPERASJONELLE AKTIVITETER:</b>		
Ordinært resultat før skattekostnad	-647 546	4 815 019
Periodens betalte skatt	0	-1 393 689
Endringer i konsernmellomværender	-1 409 263	-777 803
Gevinst ved salg av anleggsmiddel	-94 445	-21 940 518
Nedskrivning finansielle anleggsmiddel	15 000	19 757 534
Avskrivninger	0	68 000
Endring i andre omløpsmidler og andre gjeldsposter	19 790	-7 523
<b>Netto kontantstrømmer fra operasjonelle aktiviteter</b>	<b>-2 116 464</b>	<b>521 021</b>
<b>KONTANTSTRØMMER FRA INVESTERINGSAKTIVITETER:</b>		
Innbetaling/utbetaling av konsernbidrag	-2 588 986	5 227 564
Utbetaling av utbytte	0	-30 000 000
Innbetaling ved salg av driftsmidler	4 146 445	0
Innbetaling ved salg av aksjer	0	23 620 579
Innbetaling av egenkapital	0	0
<b>Netto kontantstrøm fra investeringsaktiviteter</b>	<b>1 557 459</b>	<b>-1 151 857</b>
<b>KONTANTSTRØMMER FRA FINANSIERINGSAKTIVITETER:</b>		
Utbetaling ekstraordinær gave	0	0
Utbetalinger ved nedbetaling av langsiktig gjeld	0	0
<b>Netto kontantstrøm fra finansieringsaktiviteter</b>	<b>0</b>	<b>0</b>
Netto endring i bankinnskudd, kontanter og lignende	-559 005	-630 837
Beholdning av bankinnskudd, kontanter og lignende per 01.01.	6 678 463	7 309 301
<b>Beholdning av bankinnskudd, kontanter og lignende per 31.12.</b>	<b>6 119 458</b>	<b>6 678 463</b>