



ÅRSREGNSKAPET FOR REGNSKAPSÅRET 2020 - GENERELL INFORMASJON

Enheten

Organisasjonsnummer: 922 424 047
Organisasjonsform: Aksjeselskap
Foretaksnavn: NANOQ HOLDINGS I AS
Forretningsadresse: Børehaugen 1
4006 STAVANGER

Regnskapsår

Årsregnskapets periode: 01.01.2020 - 31.12.2020

Konsern

Mørselskap i konsern: Ja
Konsernregnskap lagt ved: Ja

Regnskapsregler

Regler for små foretak benyttet: Nei
Benyttet ved utarbeidelsen av årsregnskapet til selskapet: Regnskapslovens alminnelige regler
Benyttet ved utarbeidelsen av årsregnskapet til konsernet: Regnskapslovens alminnelige regler

Årsregnskapet fastsatt av kompetent organ

Bekreftet av representant for selskapet: Håvard Nybø
Dato for fastsettelse av årsregnskapet: 15.06.2021

Grunnlag for avgivelse

År 2020: Årsregnskapet er elektronisk innlevert
År 2019: Tall er hentet fra elektronisk innlevert årsregnskap fra 2020

Det er ikke krav til at årsregnskapet m.v. som sendes til Regnskapsregisteret er undertegnet. Kontrollen på at dette er utført ligger hos revisor/enhetens øverste organ. Sikkerheten ivaretas ved at innsender har rolle/rettighet for innsending av årsregnskapet via Altinn, og ved at det bekreftes at årsregnskapet er fastsatt av kompetent organ.

Brønnøysundregistrene, 04.08.2022



Resultatregnskap

Beløp i: NOK	Note	2020	2019
RESULTATREGNSKAP			
Kostnader			
Lønnskostnad	1		
Annen driftskostnad	1	51 700	10 000
Sum kostnader		51 700	10 000
Driftsresultat		-51 700	-10 000
Finansinntekter og finanskostnader			
Annen finansinntekt		21	3 368
Sum finansinntekter		21	3 368
Annen finanskostnad		490	
Sum finanskostnader		490	
Netto finans		-468	3 368
Ordinært resultat før skattekostnad		-52 168	-6 632
Skattekostnad på ordinært resultat	4	-11 477	-5 874
Ordinært resultat etter skattekostnad		-40 691	-758
Årsresultat	3	-40 691	-758
Årsresultat etter minoritetsinteresser		-40 691	-758
Totalresultat		-40 691	-758
Overføringer og disponeringer			
Udekket tap	3		
Avsatt til annen egenkapital	3		
Overført fra annen egenkapital	3	-40 691	-758
Sum overføringer og disponeringer		-40 691	-758



Balanse

Beløp i: NOK	Note	2020	2019
BALANSE - EIENDELER			
Anleggsmidler			
Immaterielle eiendeler			
Utsatt skattefordel	4		
Finansielle anleggsmidler			
Investering i datterselskap		1 528 319 602	1 628 319 602
Sum finansielle anleggsmidler		1 528 319 602	1 628 319 602
Sum anleggsmidler		1 528 319 602	1 628 319 602
Omløpsmidler			
Varer			
Fordringer			
Andre kortsiktige fordringer		7 925	2 500
Sum fordringer		7 925	2 500
Bankinnskudd, kontanter og lignende			
Bankinnskudd, kontanter o.l.		13 206	103 370
Sum bankinnskudd, kontanter og lignende		13 206	103 370
Sum omløpsmidler		21 131	105 870
SUM EIENDELER		1 528 340 734	1 628 425 472
BALANSE - EGENKAPITAL OG GJELD			
Egenkapital			
Innskutt egenkapital			
Aksjekapital	2, 3	1 030 000	1 030 000
Overkurs		1 527 328 084	1 627 369 534
Sum innskutt egenkapital		1 528 358 084	1 628 399 534
Opptjent egenkapital			



Balanse

Beløp i: NOK	Note	2020	2019
Annen egenkapital	3		
Udekket tap	3		758
Sum opptjent egenkapital			-758
Sum egenkapital	3	1 528 358 085	1 628 398 776
Gjeld			
Langsiktig gjeld			
Utsatt skatt	4	-17 351	-5 874
Sum avsetninger for forpliktelser		-17 351	-5 874
Annen langsiktig gjeld			
Sum langsiktig gjeld		-17 351	-5 874
Kortsiktig gjeld			
Betalbar skatt	4		
Annen kortsiktig gjeld			32 570
Sum kortsiktig gjeld			32 570
Sum gjeld		-17 351	26 696
SUM EGENKAPITAL OG GJELD		1 528 340 734	1 628 425 472



Konsernets resultatregnskap

Beløp i: NOK	Note	2020	2019
RESULTATREGNSKAP			
Inntekter			
Passasjerinntekt		58 570 152	
Frakt for biler med ferje		45 721 754	
Restorasjonsinntekter		40 140 014	
Kontraktsinntekter	1	1 801 567 353	
Andre driftsinntekter	2, 17	75 786 431	
Sum inntekter	3	2 021 785 704	
Kostnader			
Varekostnad		13 012 780	
Lønnskostnad	4, 12	760 088 433	
Avskrivning på driftsmidler	5	351 785 945	
Nedskrivning av varige driftsmidler og immaterielle eiendeler	5	23 617	
Gevinst ved salg av anleggsmidler	5	14 855 429	
Valutagevinst	16		
Annen driftskostnad	4, 6, 8, 10, 17	766 295 514	
Sum kostnader		1 906 061 718	
Driftsresultat		115 723 986	
Finansinntekter og finanskostnader			
Annen finansinntekt		2 853 112	
Sum finansinntekter		2 853 112	
Annen rentekostnad		99 145 731	
Annen finanskostnad		26 481 288	
Sum finanskostnader		125 627 019	
Netto finans	7	-122 773 907	
Ordinært resultat før skattekostnad		-7 049 922	0
Skattekostnad på ordinært resultat	14	15 074 099	
Ordinært resultat etter skattekostnad		-22 124 020	0



Konsernets resultatregnskap

Beløp i: NOK	Note	2020	2019
Årsresultat	21	-22 124 020	0
Årsresultat etter minoritetsinteresser		-22 124 020	
Totalresultat		-22 124 020	
Overføringer og disponeringer			
Minoritetens andel		501 564	
Majoritetens andel		-22 626 000	
Sum overføringer og disponeringer	20	-22 124 436	



Konsernets balanse

Beløp i: NOK	Note	2020	2019
BALANSE - EIENDELER			
Anleggsmidler			
Immaterielle eiendeler			
Goodwill		672 293 930	726 059 680
Sum immaterielle eiendeler		672 293 930	726 059 680
Varige driftsmidler			
Anlegg under oppføring		752 085 177	1 051 030 761
Skip og flytende installasjoner		3 163 596 351	2 690 435 611
Driftsløsøre, inventar o.a. utstyr		13 151 624	23 708 380
Sum varige driftsmidler	5	3 928 833 152	3 765 174 753
Finansielle anleggsmidler			
Investering i datterselskap	18		
Andre langsiktige fordringer	12	385 404	296 105
Sum finansielle anleggsmidler		385 404	296 105
Sum anleggsmidler		4 601 512 486	4 491 530 538
Omløpsmidler			
Varer			
Lager av varer og annen beholdning	9	11 163 554	14 078 520
Sum varer		11 163 554	14 078 520
Fordringer			
Kundefordringer	10	58 792 726	106 923 141
Andre fordringer	10	216 008 656	212 634 561
Sum fordringer		274 801 382	319 557 702
Bankinnskudd, kontanter og lignende			
Bankinnskudd, kontanter o.l.	13, 15	415 037 846	297 623 781
Sum bankinnskudd, kontanter og lignende		415 037 846	297 623 781
Sum omløpsmidler		701 002 782	631 260 003
SUM EIENDELER		5 302 515 268	5 122 790 540



Konsernets balanse

Beløp i: NOK	Note	2020	2019
BALANSE - EGENKAPITAL OG GJELD			
Egenkapital			
Innskutt egenkapital			
Aksjekapital	19	1 030 000	1 030 000
Overkurs		1 493 333 084	1 615 885 273
Sum innskutt egenkapital		1 494 363 084	1 616 915 273
Opptjent egenkapital			
Annen egenkapital		487	
Sum opptjent egenkapital		487	
Minoritetsinteresser		2 680 242	3 028 678
Sum egenkapital	20, 21	1 497 043 813	1 619 943 951
Gjeld			
Langsiktig gjeld			
Pensjonsforpliktelser	12		4 673 044
Utsatt skatt	14	293 654 570	279 227 696
Sum avsetninger for forpliktelser		293 654 571	283 900 740
Annen langsiktig gjeld			
Gjeld til kredittinstitusjoner	13	3 221 545 376	2 816 980 320
Øvrig langsiktig gjeld	11, 17		
Sum annen langsiktig gjeld		3 221 545 376	2 816 980 320
Sum langsiktig gjeld		3 515 199 947	3 100 881 060
Kortsiktig gjeld			
Leverandørgjeld		121 119 179	179 794 595
Betalbar skatt	14	647 225	612 900
Skyldig offentlige avgifter		59 110 503	59 756 006
Utbytte	20	850 000	
Annen kortsiktig gjeld	11	108 544 186	161 802 028
Sum kortsiktig gjeld		290 271 093	401 965 529



Konsernets balanse

Beløp i: NOK	Note	2020	2019
Sum gjeld		3 805 471 039	3 502 846 590
SUM EGENKAPITAL OG GJELD		5 302 514 852	5 122 790 541



Konsernregnskap 2020

Nanoq Holdings I AS

Styrets årsberetning

Resultatregnskap

Balanse

Kontantstrømoppstilling

Noter til regnskapet

Revisjonsberetning



This file is sealed with a digital signature.
The seal is a guarantee for the authenticity
of the document.

Document ID:
BCD9DD5C55E440D8BD6EADB6E1F61887

ÅRSBERETNING 2020

Virksomheten

Nanoq Holdings I AS ble stiftet 7. mars 2019. Selskapets primære virksomhet er og eie alle aksjene i Norled AS igjennom datter-datter selskapet Nanoq Invest AS.

Nanoq Invest AS kjøpte alle aksjer i Norled AS 30. juli 2019. Alle aksjer er bokført etter kost metoden i selskapsregnskapet.

Resultatregnskapet i konsernregnskapet for Nanoq Holdings I består i hovedsak av aktiviteten i Norled konsern. For 2019 viser konsernregnskapet aktiviteten i perioden etter oppkjøpet, 30.07.19.-31.12.19.

Norled-konsernet, hvor Norled AS er morselskap, er et av landets største privateide rederi for transport av passasjerer. Hovedkontoret er i Stavanger. Norled AS har flere datterselskaper som inngår i konsernet.

Norled eies av det kanadiske investeringsfondet CBRE Caledon Capital Management og fond og investorerer administrert av Capman Infra.

Konsernets aktivitet er lokalisert i Troms, Møre og Romsdal, Vestland, Rogaland, Agder, Oslo og Viken.

Aktiviteten i konsernet er drift av ferjer og hurtigbåter med tilhørende cateringtilbud. I tillegg har selskapet aktivitet innenfor reiseliv ved utleie av fartøy og tilrettelegging av pakketurer.

Aktiviteten i Agder driftes gjennom det heleide datterselskapet Flekkefjord Dampskipsselskap AS.

Lysefjord AS eier en hurtiggående kombinasjonsbåt som går på kontrakt for morselskapet.

Den landbaserte administrasjonen er ansatt i Norled Drift AS, der formålet er organisering og ledelse av de sjøansatte og driften i Norled AS.

Konsernet transporterte og betjente i 2020 om lag 13,5 millioner passasjerer og 5,6 millioner personbilenheter. Dette er en viktig del av infrastrukturen i store deler av Norge.

Norleds visjon er å gi et betydelig bidrag til utviklingen av ferje- og hurtigbåt næringen, gjennom å fokusere på innovasjon og miljøvennlige løsninger. Vår evne og vilje til å stimulere til denne utviklingen vil fortsatt posisjonere Norled som en ledende og lønnsom aktør i den norske ferje- og hurtigbåt industrien.

Fortsatt drift

I samsvar med regnskapsloven § 3-3 bekreftes det at forutsetningen om fortsatt drift er lagt til grunn ved utarbeidelsen av regnskapet.

Resultat, kontantstrøm, balanse og likviditet

Omsetningen i Norled-konsernet var i 2020 på 2.022 MNOK mot 2.330 MNOK i 2019. Årsresultatet var på 109 MNOK i 2020 mot 149 MNOK i 2019.



This file is sealed with a digital signature.
The seal is a guarantee for the authenticity
of the document.

Document ID:
BCD9DD5C55E440D8BD6EADB6E1F61887



Resultatet fra driften (EBITDA) i Norled-konsernet var i 2020 på 487 MNOK mot 471 MNOK i 2019. Resultatet fra driften (EBITDA) i Nanoq-konsernet var i 2020 på 468 MNOK mot 195 MNOK siste 5 måneder i 2019.

Konsernet har 3.222 MNOK i langsiktig gjeld til kredittinstitusjoner pr. 31.12.2020 mot 2.817 MNOK pr. 31.12.2019. De samlede investeringene i konsernet var 727 MNOK i 2020 mot 1.110 MNOK i 2019. Investeringene er hovedsakelig knyttet til nybyggingsprogrammet av nye fartøy, i tillegg til ombygging av fartøy til elektrisk framdrift og infrastruktur på land til kontrakter med oppstart i 2020 og 2021.

Selv om Norled har hatt et tilfredsstillende resultat i 2020, har selskapet blitt påvirket av den pågående Covid-19 pandemien. Dette gjelder noen få enkeltkontrakter hvor selskapet har risikoen knyttet til trafikkinntekter og der det er betydelig innslag av turisme. Pandemien har i tillegg påvirket nybyggingsprogrammet, som har blitt forsinket i forhold til opprinnelig plan.

Pandemien har også gjort at Norled, i samråd med oppdragsgiver, har redusert rutetilbudet på enkeltkontrakter. Cateringtilbudet har også vært redusert i perioder og på enkelte strekninger for å bidra til å redusere smittespredningen av Covid-19.

Redusert aktivitet har ført til permittering av ansatte i perioder.

Den viktigste driveren for resultatene i Norled er kontraktporteføljen i selskapet. Stabil og sikker drift med god regularitet og få uforutsette hendelser er også viktig for lønnsomheten.

Norled har i 2020, til tross for Covid-19 pandemien, videreført den stabile driften med relativt få uforutsette hendelser. Lav oljepris på kontrakter med etterskuddsvis regulering har også hatt en positiv effekt på innværende års resultat.

Finansiell risiko

Markedsrisiko

-Valutarisiko:

Konsernet har ingen vesentlige løpende transaksjoner i utenlandsk valuta. I forbindelse med inngåelse av byggekontrakter med utenlandske verft for nybygg av fartøy gjøres det konkrete vurderinger av sikringsbehov. Hele det eksisterende byggeprogrammet i utenlandsk valuta er sikret ved hjelp av sikringsinstrumenter mot bank.

-Prisrisiko:

Aksjene og andelene i balansen er klassifisert som anleggsmidler og er balanseført til kostpris. Risiko er begrenset til kostpris. Kostpris er testet for nedskrivning uten at det er avdekket grunnlag for nedskrivning pr. 31.12.2020.

- Renterisiko:

Konsernets renterisiko er knyttet til langsiktige lån og bankinnskudd. Lån med flytende rente medfører en renterisiko for selskapets kontantstrøm som delvis reduseres av den motsatte effekten av kontantekvivalenter med flytende rente. Fastrentelån reduserer renterisiko for selskapets kontantstrøm. Konsernet vurderer løpende bruk av fastrentelån.

Kontraktene som selskapet har med oppdragsgiver tar i stor grad hensyn til svingningene i rentemarkedet gjennom reguleringen av kontrakts inntektene.



This file is sealed with a digital signature.
The seal is a guarantee for the authenticity
of the document.

Document ID:
BCD9DD5C55E440D8BD6EADB6E1F61887

Kreditrisiko

Risiko for at motparter ikke har økonomisk evne til å oppfylle sine forpliktelser anses som lav. Omsetningen er i all hovedsak relatert til offentlige kunder.

Likviditetsrisiko

Konsernet vurderer likviditeten i selskapet som god. Konsernet hadde pr 31.12.2020 en kontantbeholdning på 415 MNOK. Tilsvarende tall pr 31.12.2019 var på 298 MNOK. Norled-konsernet hadde pr 31.12.2020 en kontantbeholdning på 411 MNOK. Tilsvarende tall pr 31.12.2019 var på 281 MNOK. Endringene skyldes hovedsakelig det betydelige byggeprogrammet, inklusiv takten i opptrekk på lånefasilitetene samt normale svingninger i arbeidskapitalen. Konsernet har tilgjengelige trekkmuligheter under eksisterende lånefasilitet.

Prisrisiko drivstoff

Utviklingen i drivstoffpris har betydning for selskapets resultater i 2020 og utviklingen fremover. Kontraktene selskapet har med oppdragsgiver tar i stor grad hensyn til svingningene i drivstoffpris gjennom reguleringen av kontraktsinntektene. Som følge av bedre reguleringer av kontraktsinntektene er risikoen knyttet til drivstoffpris avtagende. Selskapet arbeider aktivt for å bedre rammevilkårene knyttet til regulering av alternative energiformer.

Arbeidsmiljø

Norled-konsernet hadde ved årsskiftet 862 fast ansatte, hvorav 145 er kvinner og 697 er menn. Kvinneandelen utgjør 16,8 %. Av fast ansatte er 758 ansatt i Norled AS, hvorav 104 kvinner og 654 er menn. Kvinneandelen blant den sjøgående besetningen i konsernet er på 13,4%.

Styret i Nanoq Holdings I AS har totalt fire medlemmer, derav to kvinner og to menn.

I Norled-konsernet er det gjort spesielle tilpasninger for å legge til rette for at man kan fortsette i tjeneste både under svangerskap og som småbarnsforeldre. Norled legger også til rette for deltidsstillinger dersom det er behov for det. Dette gjelder også for eldre arbeidstakere som ønsker redusert arbeidstid.

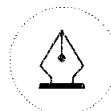
Norled er opptatt av rekrutteringen til næringen. Selskapet driver derfor omfattende opplæring, og hadde 20 lærlinger i 2020.

Totalt sykefravær i konsernet var i 2020 6,7% mot 5,5% året før. Norled er en IA-bedrift. Selskapet har fokus på sykefravær med vekt på langtidsfravær, og har gjennom helsekampanjer og støtte til treningsaktiviteter bidratt til å øke fokus på fysisk aktivitet.

For å sikre ansattes rett til medbestemmelse og informasjon er det nedsatt flere utvalg der ansattes representanter kan treffe ledelsen, f.eks. arbeidsutvalget, arbeidsmiljøutvalget og IA gruppen. Det avholdes jevnlig møter, og det er god kontakt mellom ledelsen og de tillitsvalgte.

Likestilling

Norled- konsernet tilstreber full likestilling. Det er innarbeidet rutiner som sikrer at det ikke oppstår kjønnsmessig eller annen forskjellsbehandling i saker som lønn, avansement og rekruttering.



This file is sealed with a digital signature.
The seal is a guarantee for the authenticity
of the document.

Document ID:
BCD9DD5C55E440D8BD6EADB6E1F61887

Diskriminering

Det er etablert prosedyrer for varsling av kritikkverdige forhold, for konflikthåndtering og for varsling av mobbing og trakassering. Retningslinjene er tilgjengelige i personalhåndboken. Alle arbeidstakere i konsernet har like lønns- og arbeidsvilkår uavhengig av kjønn, nasjonalitet og etnisk opprinnelse. Konsernet har også etablert etiske retningslinjer som gjelder for alle ansatte.

Sikkerhet og regularitet

Norled har stort fokus på sikkerhet, både for egne ansatte og de reisende. Norled fokuserer også på sikkerheten til samarbeidspartnere i de prosjektene vi gjennomfører, herunder det omfattende nybyggingsprogrammet.

Rederiet har hatt en positiv utvikling med hensyn på antall hendelser. Det har likevel oppstått noen hendelser i løpet av 2020 og læring fra disse er veldig viktig for rederiet for at en skal kunne forhindre gjentakelse og bli bedre. Resultater fra dette forbedringsarbeidet inkluderer forbedrede prosedyrer og rutiner, tekniske tiltak, og heving av kompetanse og bevissthet hva gjelder sikkerhet.

Personskadefrekvensen (H-verdi – fraværsskader pr. 1 million arbeidstimer) har hatt en positiv utvikling siste år. H-verdien var 2,6 i 2020 mot 7,2 i 2019. Arbeidet med personskader har kontinuerlig høyt fokus, og det er gledelig å se at dette gir resultater.

Selskapets fartøy i rute leverer meget god regularitet, tilsvarende 99,7% på alle ferjeavganger og 99,9% på alle hurtigbåtavganger. Regulariteten måles som antall gjennomførte turer mot antall planlagte turer gjennom hele året.

Ytre miljø

Norled jobber aktivt for å redusere virksomhetens miljøbelastning. Selskapet er ISO 14001 og ISO 9001 sertifisert og kontinuerlig forbedring er en integrert del av den daglige driften.

Den største bidragsyteren i arbeidet med å redusere utslipp til ytre miljø er fornying av flåten med innføring av utslippsreducerende løsninger. I 2020 ble ti batteri-hybridferjer satt i drift ved oppstart av nye kontrakter, hvor seks av dem er ombygde fartøyer og fire er nybygg.

Videre ble det i 2020 iverksatt bygging av en ny batteri-hybridferje som skal trafikkere i Ryfylke. Ferjen skal frakte gods, kjøretøy og passasjerer.

Allerede i 2015 kunne Norled skille med et helelektrisk fartøy, MF Ampere. I 2020 startet Norled med bygging av verdens første hydrogenrevne ferje. Den skal settes i drift på RV 13 sambandet mellom Hjelmeland – Nesvik - Skipavik. I forbindelse med nye anbudskontrakter med krav til lav- og nullutslippsløsninger, planlegges det at flåten i 2021 vil bestå totalt av 20 fartøy med batteri-/hybridløsninger. Videre har selskapet ytterligere lavutslippsfartøy under bygging for levering i 2021 og 2022.

Norled søker kontinuerlig løsninger for å bidra til et bærekraftig miljø og har implementert kildesortering på tvers av flåten. Her jobbes det også aktivt mot eiere av de ulike kaiene, samt oppdragsgiver, for å forbedre avfallsmottak på kai med hensyn på god og fornuftig flyt i kildesortering.

Optimalisering av energiforbruk er viktig i Norteds arbeid for å redusere virksomhetens miljøbelastning. Rederiet har derav besluttet å etablere ytterligere tiltak for å redusere utslipp til ytre miljø ved å opprette et prosjekt som identifiserer tekniske og organisatoriske tiltak.



This file is sealed with a digital signature.
The seal is a guarantee for the authenticity
of the document.

Document ID:
BCD9DD5C55E440D8BD6EADB6E1F61887



Norled er stolte av å sette ambisiøse mål relatert til å redusere CO2 utslipp. I 2020 reduserte Norled sitt årlige CO2 utslipp med 37 000 (23%) tonn og forventer å ytterlige redusere utslippet med 19 000 tonn (16%) i 2021.

Resultatet av overnevnte arbeid vil danne grunnlaget for en bærekraftsrapport i 2021 som er i henhold til den internasjonale standarden «The Greenhouse Gas Protocol» og gir rederiet dokumentasjonsgrunnlag for veien videre.

Foretakets utsikter

Norled har som nevnt tidligere, i likhet med resten av samfunnet vært påvirket av den pågående Covid-19 pandemien i 2020. Ved innføringen av de første inngripende tiltakene i samfunnet i mars, ble det også igangsatt en større omlegging i Norled, herunder tilrettelegging for kontaktløs betaling. Innføringen av full AutoPass-løsning på ferje ble også fremskyndet på flere ferjestrekninger enn det som opprinnelig var planlagt. Det ble også innført andre omfattende tiltak for å redusere smittespredningen om bord, hvor man i perioder har hatt stengte kiosker.

Tiltakene fikk også noen konsekvenser for ruteproduksjonen, og vi gjennomførte tiltak i samarbeid med våre oppdragsgivere. Til tross for usikkerhet ved inngangen til pandemien har rutetilbudet sett under ett blitt opprettholdt på en tilfredsstillende måte.

Nybyggingsprogrammet har blitt påvirket av pandemien, og medført forsinkelser. Det har likevel vært en konstruktiv og god dialog med våre oppdragsgivere i denne ekstraordinære perioden. Norled har til tross for utfordringene med forsinkede nybygg, klart å opprettholde rutetilbudet på de ulike kontraktene ved bruk av overgangsfartøy og reservefartøy.

I 2020 startet Norled opp fem nye anbudskontrakter.

I Vestland videreførte man driften av sambandet Fjellberggruten, mens man startet opp drift av sambandene Hjeltestad- Klokkekarvik- Lerøy- Bjelkarøy. Denne kontrakten drives av et nybygg med elektrisk fremdrift samt et fartøy som er blitt bygget om til elektrisk fremdrift. I tillegg overtok Norled ved inngangen til 2020 driften av sambandene Manheller- Fodnes og Vangsnes- Hella Dragsvik, en kontrakt som skal opereres med 5 nybygg.

Norled har også videreført driften av turistruten i Hardanger på ny kontrakt.

I Møre og Romsdal startet Norled opp en ny kontrakt bestående av sambandene Volda- Folkestad og Solavågen- Festøya. Denne kontrakten driftes av to nye fartøy og to fartøy fra den eksisterende flåten. Alle fartøyene på kontrakten skal opereres med elektrisk fremdrift.

I Troms startet Norled opp en hurtigbåtkontrakt med utgangspunkt i Tromsø. Denne kontrakten driftes av tre nye hurtigbåter.

Oppstarten av har disse kontraktene gått bra takket være god planlegging og dedikerte medarbeidere, selv med utfordringene som Covid- 19 pandemien har påført oss.

I 2020 deltok Norled i flere anbudskonkurranser. Det har vært noe utsettelse av anbudsprosesser, blant annet som følge av Covid-19.

Selskapet er midt i et omfattende nybyggingsprogram. Norled AS tok i 2020 levering av til sammen 4 ferger og 1 hurtigbåt. Selskapet har videre tatt levering av ytterligere en ferje ved inngangen til 2021.



This file is sealed with a digital signature.
The seal is a guarantee for the authenticity
of the document.

Document ID:
BCD9DD5C55E440D8BD6EADB6E1F61887



For pågående og nye kontrakter består dagens byggeprogram av til sammen 8 nye ferger med forventet levering i 2021 og 2022. Byggingen skjer ved ulike verft både i Norge og internasjonalt.

Det pågår også flere større prosjekter knyttet til infrastruktur for ferjedriften på land.

Norled har ved inngangen til 2021 startet fire nye kontrakter.

Dette gjelder drift av ferjesambandet ut fra Finnøy i Rogaland, en kontrakt som er videreføring av eksisterende drift. Videre startet Norled 1. januar 2021 opp en nyvinning i ryfylkebassenget; en ny ferjekontrakt med et omfattende rutenett som tidligere delvis kun har vært betjent av hurtigbåt.

I Møre og Romsdal startet man opp en ny kontrakt som består av ferjesambandet Volda- Lauvstad. Kontrakten vil fra 2022 også inkludere sambandet Larsnes- Åram- Voksa- Kvamsøya og Årvika-Koparnes. Disse ferjesambandene er videreføring av drift Norled også har hatt tidligere, men på nye kontrakter.

I Troms viderefører vi også driften av Lyngenkontrakten, men på ny kontrakt.

Norled forbereder seg også på nye kontrakter med oppstart senere i 2021; ferjekontrakten på Hjelmeland hvor et av to fartøy skal gå på hydrogen. Hydrogenprosjektet er et resultat av en dialogbasert anbudskonkurranse som Norled vant, og utviklingen skjer i tett dialog med leverandører og ansvarlige myndigheter.

Norled vil ha fokus på en sunn inntjening på hvert enkelt anbudene. Selskapet mener det er avgjørende for investeringskapasiteten i næringen, spesielt sett i lys av teknologiutviklingen, at kontraktene man inngår har tilstrekkelig avkastning på kapitalen.

I tillegg til anbudskontrakter på ferje- og hurtigbåt har selskapet aktivitet innenfor catering og turisme. Selskapet vurderer fortløpende de strategiske mulighetene som ligger innfor disse segmentene.

Styret i både Norled og Nanoq Holdings I er opptatt av rammevilkårene innenfor ferje- og hurtigbåtbransjen i Norge. De siste årenes endringer i krav til materiell som følge av skifte i teknologi medfører et betydelig investeringsbehov. Norled vil jobbe for mer balanserte rammevilkår i de ulike anbudskontraktene. Selskapet vil også, sammen med kollegarederier og bransjeorganisasjon, jobbe aktivt for større forutsigbarhet blant annet med tanke på infrastrukturen på land som følge av mer innslag av elektrisk framdriftsteknologi.



This file is sealed with a digital signature.
The seal is a guarantee for the authenticity
of the document.

Document ID:
BCD9DD5C55E440D8BD6EADB6E1F61887



Resultatdisponering

Styret foreslår følgende disponering av årsresultatet (MNOK) i Nanoq Holdings I AS:

<u>Overført fra annen egenkapital</u>	0,0
Sum	0,0

Stavanger, 15. juni 2021

Torborg Margareta Chetkovich
styreleder

Ville Akseli Poukka
styremedlem

Andreas Hermann Köttering
styremedlem

Liselotte Grønberg Lundberg
styremedlem



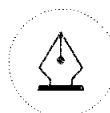
This file is sealed with a digital signature.
The seal is a guarantee for the authenticity
of the document.

Document ID:
BCD9DD5C55E440D8BD6EADB6E1F61887



Resultatregnskap

Nanoq Holdings I AS			Konsern	
2020	2019	Note	2020	2019
Driftsinntekter og driftskostnader (1.000 kr)				
0	0		58 570	82 912
0	0		45 722	109 457
0	0		40 140	29 788
0	0	1	1 801 567	738 258
0	0	2, 17	75 786	10 174
0	0	3	2 021 786	970 590
0	0		13 013	9 473
0	0	4, 12	760 088	378 270
0	0	5	351 786	146 849
0	0	5	24	1 659
0	0	5	14 855	-23 458
52	10	4, 6, 8, 10, 17	766 296	411 574
52	10		1 906 062	924 367
-52	-10		115 724	46 223
Finansinntekter og finanskostnader				
0	3		2 853	1 227
0	0		99 146	43 666
0	0		26 481	9 021
0	3	7	-122 774	-51 460
-52	-7		-7 050	-5 238
-11	-6	14	15 074	6 000
-41	-1		-22 124	-11 237
-41	-1		-22 124	-11 237
0	0		502	204
0	0		-22 626	-11 441
Overføringer				
41	1		0	0
-41	-1	20	0	0



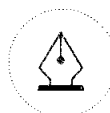
This file is sealed with a digital signature.
The seal is a guarantee for the authenticity
of the document.

Document ID:
BCD9DD5C55E440D8BD6EADB6E1F61887



Balanse

Nanoq Holdings I AS		Konsern		
2020	2019	Note	2020	2019
Eiendeler (1.000 kr)				
Anleggsmidler				
0	0		672 294	726 060
0	0	5	672 294	726 060
Varige driftsmidler				
0	0		752 085	1 051 031
0	0		3 163 596	2 690 436
0	0		13 152	23 708
0	0	5	3 928 833	3 765 175
Finansielle anleggsmidler				
1 528 320	1 628 320	18	0	0
0	0	10, 12	385	296
1 528 320	1 628 320		385	296
1 528 320	1 628 320		4 601 512	4 491 531
Omløpsmidler				
0	0	9	11 164	14 079
Fordringer				
0	0	10	58 793	106 923
8	3	10	216 009	212 635
8	3	13	274 801	319 558
13	103	13, 15	415 038	297 624
21	106		701 003	631 260
1 528 341	1 628 425		5 302 515	5 122 791



This file is sealed with a digital signature.
The seal is a guarantee for the authenticity
of the document.

Document ID:
BCD9DD5C55E440D8BD6EADB6E1F61887



Balanse

Nanoq Holdings I AS				Konsern	
2020	2019	Note	2020	2019	
Egenkapital og gjeld (1.000 kr)					
Innskutt egenkapital					
1 030	1 030	19	1 030	1 030	Aksjekapital
1 527 328	1 627 369		1 493 333	1 615 885	Overkurs
1 528 358	1 628 399		1 494 363	1 616 915	Sum innskutt egenkapital
Opptjent egenkapital					
0	0		2 680	3 029	Minoritetens andel
1 528 358	1 628 399	20	1 497 044	1 619 944	Sum egenkapital
Gjeld					
Avsetning for forpliktelser					
0	0	12	0	4 673	Pensjonsforpliktelser
-17	-6	14	293 655	279 228	Utsatt skatt
-17	-6		293 655	283 901	Sum avsetning for forpliktelser
Annen langsiktig gjeld					
0	0	13	3 221 545	2 816 980	Gjeld til kredittinstitusjoner
0	0		3 221 545	2 816 980	Sum annen langsiktig gjeld
Kortsiktig gjeld					
0	0		121 119	179 795	Leverandørgjeld
0	0		647	613	Betalbar skatt
0	0	14	59 111	59 756	Skyldig offentlige avgifter
0	0		850	0	Utbytte
0	33	11	108 544	161 802	Annen kortsiktig gjeld
0	33		290 271	401 966	Sum kortsiktig gjeld
-17	27		3 805 471	3 502 847	Sum gjeld
1 528 341	1 628 425		5 302 515	5 122 791	Sum egenkapital og gjeld

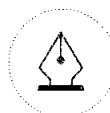
Stavanger, 15.06.2021

Torborg Margareta Chetkovich
styreleder

Ville Akseli Poukka
styremedlem

Andreas Hermann Köttering
styremedlem

Liselotte Grønberg Lundberg
styremedlem



This file is sealed with a digital signature.
The seal is a guarantee for the authenticity
of the document.

Document ID:
BCD9DD5C55E440D8BD6EADB6E1F61887



KONTANTSTRØMOPPSTILLING 01.01.-31.12.

Nanoq Holdings I AS				Konsern	
2020	07.03.19.- 31.12.19	Kontantstrøm fra operasjonelle aktiviteter:	Note	2020	07.03.19.- 31.12.19
-52	-7	Resultat før skattekostnad		-7 050	-5 238
0	-3	Netto finansposter	7	122 774	51 516
0	0	Gevinst/tap ved salg av anleggsmidler	5	14 855	-23 458
0	0	Avskrivning varige driftsmidler	5	351 786	146 849
0	0	Nedskrivning varige driftsmidler	5	24	1 659
0	0	Endring i varelager	9	2 915	-38
0	0	Endring i kundeordringer	10	48 130	-18 013
0	0	Endring i leverandørgjeld	17	-58 676	38 264
0	0	Endring i pensjonsforpliktelser	12	11 503	851
0	0	Betalt skatt	14	-613	-22
-38	10	Endring i andre tidsavgrensingsposter		-110 985	-212 836
-90	0	Netto kontantstrøm fra operasjonelle aktiviteter		374 663	-20 465
Netto endring likvider gjennom året					
				117 414	945
2020	07.03.19.- 31.12.19	Kontantstrøm fra investeringsaktiviteter:		2020	07.03.19.- 31.12.19
0	0	Innbetalinger ved salg av varige driftsmidler	5	282 155	78 229
0	0	Utbetalinger ved kjøp av varige driftsmidler	5	-727 123	-490 168
0	0	Innbetalinger fra andre investeringer		0	0
0	-1 628 300	Utbetalinger ved kjøp av aksjer og kapitalforhøyelser		0	-2 107 177
0	0	Betalte renter og annen finanskostnader	7	-114 636	-128 117
0	3	Mottatte renter	7	690	3
0	-1 628 297	Netto kontantstrøm fra investeringsaktiviteter		-558 914	-2 647 230
Netto endring likvider gjennom året					
				301 665	2 668 641
2020	07.03.19.- 31.12.19	Kontantstrøm fra finansieringsaktiviteter:		2020	07.03.19.- 31.12.19
0	0	Innbetalinger ved opptak av ny langsiktig gjeld	13	650 000	1 040 966
0	0	Utbetalinger ved nedbetaling av langsiktig gjeld	13	-248 335	-725
0	1 628 400	Innbetaling av egenkapital		0	1 628 400
100 000	0	Utbytte		0	0
-100 000	0	Tilbakebetaling av innskutt kapital	17	-100 000	0
0	0	Utbetalinger av konsernbidrag	20	0	0
0	1 628 400	Netto kontantstrøm fra finansieringsaktiviteter		301 665	2 668 641
-90	103	Netto endring likvider gjennom året		117 414	945
103	-	Likvider 01.01.		297 624	296 679
13	103	Likvider 31.12.		415 038	297 624



This file is sealed with a digital signature.
The seal is a guarantee for the authenticity
of the document.

Document ID:
BCD9DD5C55E440D8BD6EADB6E1F61887



Regnskapsprinsipper

Generelt

Nanoq Holdings I AS er et norsk aksjeselskap og ble stiftet 7. mars 2019 og har foretaksnummer 922 424 047. Selskapet har sitt hovedkontor på Børehaugen 1, 4006 Stavanger, Norge.

Selskapets funksjonelle valuta er NOK. Alle tall i årsregnskapet er i hele tusen NOK, hvis ikke annet spesifikt er sagt.

For 2019 så viser konsernregnskapet i hovedsak aktiviteten i Norled konsern fra oppkjøpstidspunktet 30. juli 2019.

Regnskapsprinsipper

Årsregnskapet er satt opp i samsvar med regnskapsloven og god regnskapsskikk.

I det følgende blir selskapets regnskapsprinsipper presentert.

Konsolidering

Konsernregnskapet inkluderer Nanoq Holdings I AS og selskap som Nanoq Holdings I AS har bestemmende innflytelse over. Bestemmende innflytelse oppnås normalt når konsernet eier mer enn 50 % av aksjene i selskapet, og konsernet er i stand til å utøve faktisk kontroll over selskapet. Minoritetsinteresser inngår i konsernets egenkapital. Transaksjoner og mellomværende mellom selskapene i konsernet er eliminert. Konsernregnskapet er utarbeidet etter ensartede prinsipper, ved at datterselskapet følger de samme regnskapsprinsipper som morselskapet.

Klassifisering og vurdering av balanseposter

Eiendeler som er knyttet til varekretsløpet er klassifisert som omløpsmidler. Fordringer blir klassifisert som omløpsmidler dersom de skal tilbakebetales i løpet av ett år etter utbetalingstidspunktet. Andre eiendeler blir klassifisert som anleggsmidler.

For gjeld er tilsvarende kriterier lagt til grunn.

Omløpsmidler blir vurdert til det laveste av kostpris og virkelig verdi. Kortsiktig gjeld blir balanseført til nominelt beløp på etableringstidspunktet.

Materielle anleggsmidler blir vurdert til kostpris. Langsiktig gjeld med unntak av andre avsetninger blir balanseført til nominelt beløp på etableringstidspunktet.

Valuta

Pengeposter i valuta er vurdert til kursen på balansedagen ved utgangen av regnskapsperioden. Valutajusteringene som fremkommer ved omregning resultatføres.

Nedskrivning av ikke-finansielle anleggsmiddel

Vurdering av verdifall blir gjort på en vurderingsenhet som genererer en selvstendig kontantstrøm. Ved indikasjoner på behov for nedskrivning relatert til anleggsmidler, vil det bli vurdert om gjenvinnbart beløp på anleggsmidlene relatert til den tilhørende vurderingsenheten overstiger regnskapsført verdi. Gjenvinnbart beløp beregnes som de høyeste av vurderingsenhetens bruksverdi og netto salgsverdi. Med bruksverdi menes nåverdien av fremtidige kontantstrømmer som forventes å oppstå fra vurderingsenheten mens netto salgsverdi defineres som differansen mellom markedsverdi på balansedagen og antatte salgskostnader.

Fremtidige kontantstrømmer omfatter vurderingsenhetens kontantstrømmer fra operasjonelle aktiviteter før skatt tillagt tilhørende anleggsmidlers terminalverdi ved utløp av de kontrakter som eventuelt er grunnlaget for vurderingsenheten. Erstatningsinvesteringer inkluderes i de fremtidige



This file is sealed with a digital signature.
The seal is a guarantee for the authenticity
of the document.

Document ID:
BCD9DD5C55E440D8BD6EADB6E1F61887

Regnskapsprinsipper

kontantstrømmene ved beregning av bruksverdi, mens investeringer som øker kapasiteten holdes utenfor.

Dersom den neddiskonterte kontantstrømmen er lavere enn regnskapsført verdi, vil disse anleggsmidlene bli nedskrevet til virkelig verdi.

Nedskrivningen blir tilbakeført dersom grunnlaget for nedskrivningen ikke lenger er til stede, med unntak for nedskrivning av goodwill, som ikke har en slik tilbakeføringsadgang.

Investeringer i datterselskaper

Datterselskaper blir definert som investeringer der Nanoq Holdings I AS har bestemmende innflytelse. Bestemmende innflytelse oppnås når selskapet kan utøve kontroll over datterselskapet og har den økonomiske risikoen knyttet til investeringen. Bestemmende innflytelse vil normalt foreligge når Nanoq Holdings I AS har en direkte eller indirekte eierandel på mer enn 50 % av selskapskapitalen. Investeringer i datterselskaper vurderes etter kostmetoden i selskapsregnskapet.

Inntektsføring

Inntekter blir inntektsført i den perioden de er opptjente, det vil si når risiko og kontroll er gått over på kjøper. Inntektsført beløp utgjør virkelig verdi av vederlaget, etter reduksjon av merverdiavgift og rabatter.

Inntektene inkluderer i hovedsak følgende elementer:

Billettinntekter

Billettinntekter omfatter inntekter fra passasjerfrakt og frakt av biler. Salg av enkeltreiser blir inntektsført når reisen er gjennomført.

Kontraktinntekter

Kontraktinntekter er tilskudd fra det offentlige ved drift av ruter underlagt konsesjon som er forutsatt å kompensere for manglende inntekter fra kunder og er klassifisert som driftsinntekter. Inntektsføring skjer i samsvar med tildeling fra myndighetene for hver enkelt periode. Krav på kontraktinntekter blir balanseført som en fordring dersom inntektene ikke fullt ut er innbetalt per årsskiftet.

Refusjon av miljøavgift fra staten er ment å kompensere for økte kostnader, og er derfor klassifisert som en kostnadsreduksjon.

Restorasjonsinntekter

Dette er inntekter som genereres via restaurantdrift på båter og ferjer og via kiosksalg. Det meste av omsetningen er kontantsalg. Kontantsalg blir regnskapsført i samme periode som salget er gjennomført.

Renteinntekter

Renteinntekter blir resultatført etter hvert som inntektene blir opptjent.

Konsernbidrag/Utbytte

Kostmetoden brukes som prinsipp for investeringer i datterselskaper. Kostprisen økes når midler tilføres ved kapitalutvidelse, eller når det gis konsernbidrag til datterselskap. Mottatte utdelinger resultatføres i utgangspunktet som inntekt. Utdelinger som overstiger andel av opptjent egenkapital etter kjøpet føres som reduksjon av anskaffelseskost. Utbytte/konsernbidrag fra datterselskap regnskapsføres det samme året som datterselskapet avsetter beløpet. Utbytte fra andre selskaper regnskapsføres som finansinntekt når det er vedtatt.



This file is sealed with a digital signature.
The seal is a guarantee for the authenticity
of the document.

Document ID:
BCD9DD5C55E440D8BD6EADB6E1F61887



Regnskapsprinsipper

Offentlige tilskudd

Investeringsstilskudd

Investeringsstilskudd blir gitt for at selskapet skal kunne investere i anleggsmidler. Tilskuddet blir balanseført når alle betingelser for tilskuddet er innfridd, og klassifiseres i samsvar med bokføring av underliggende eiendel.

Driftstilskudd

Tilskudd som kompensere for kostnader eller inntekter, blir resultatført på en systematisk måte i de samme periodene som kostnaden eller inntekten tilskuddet er ment å kompensere.

Varige driftsmidler

Varige driftsmidler er vurdert til kostpris med fradrag for akkumulerte av- og nedskrivninger. Når eiendeler er solgt eller avhendet, blir kostprisen og akkumulerte av- og nedskrivninger tilbakeført i regnskapet, og eventuelle tap eller gevinster fra salget i forhold til bokført verdi blir resultatført. Anleggsmidler med begrenset levetid blir avskrevet lineært over forventet økonomisk levetid.

Påløpte utgifter til utskifting av deler av driftsmiddel blir balanseført når slike utgifter er forventet å gi selskapet fremtidige økonomiske fordeler relatert til utskiftingene, og utgiftene for utskiftede deler kan måles pålitelig. Alle andre utgifter blir resultatført i den perioden utgiftene påløper.

Kostpris med fradrag for utrangeringsverdi blir avskrevet lineært fra kjøpstidspunktet over forventet økonomisk levetid på følgende måte:

Utstyr og inventar	3 – 5 år
Båter	15 - 25 år
Ferjer	15 - 30 år
Eiendommer	25 år
Goodwill	10 år

Avskrivningsperiode og – metode blir vurdert hvert år for å sikre at metoden og perioden som blir benyttet samsvarer med de økonomiske realitetene til anleggsmiddelet. Tilsvarende gjelder for utrangeringsverdier.

Kjøp og salg av varige driftsmidler vurderes som en del av den ordinære driften til selskapet. Netto gevinst og tap ved salg blir klassifisert som driftskostnad i resultatregnskapet.

Leie av varige driftsmidler

En avtale om leie blir klassifisert som finansiell eller operasjonell i samsvar med realiteten i hver enkelt avtale. Om det mest vesentlige av økonomisk risiko og kontroll knyttet til det underliggende leieobjektet er gått over på leietager, blir avtalen klassifisert som finansiell. Andre leieavtaler blir klassifisert som operasjonelle.

Leide driftsmidler vurdert som finansiell leie blir balanseført til verdien av vederlaget i leieavtalen, og regnskapsført som varige driftsmidler. Avdragsdelen av leien blir balanseført som langsiktig gjeld. Denne gjelden blir redusert med betalt leie etter fradrag for beregnet rentekostnad, som blir resultatført.

For avtale som blir klassifisert som operasjonell, blir leiebetalingene behandlet som en driftskostnad, med leiekostnaden systematisk fordelt over hele leieperioden.



This file is sealed with a digital signature.
The seal is a guarantee for the authenticity
of the document.

Document ID:
BCD9DD5C55E440D8BD6EADB6E1F61887

Regnskapsprinsipper

Finansielle instrumenter/sikring

Et derivat er et finansielt instrument med alle følgende karakteristikk:

- Verdien på instrumentet blir endret som et resultat av endringer i rente, kurs eller pris på et underliggende objekt.
- Instrumentet krever ingen eller liten initiell investering.
- Instrumentet blir gjort opp på en fremtidig dato.

Sikringen reflekteres ved at realiserte og urealiserte gevinster og tap på sikringsinstrumentet ikke resultatføres før det underliggende sikringsobjektet påvirker resultatregnskapet.

Valutasikringsavtaler

Formålet med valutasikringsavtaler som selskapet har inngått er å sikre større stabilitet og forutsigbarhet relatert til finansiering og betaling av nybygg med oppgjør i utenlandsk valuta. Sikringsinstrumentet regnskapsføres når det underliggende sikringsobjektet påvirker resultatregnskapet.

Varelager

Lager av innkjøpte varer er verdsatt til laveste verdi av kostpris etter FIFU-prinsippet og virkelig verdi. Kostpris for varelager omfatter alle kjøpsutgifter, bearbeidingsutgifter og andre utgifter som er påløpt for å bringe varene til deres sted/lokasjon og tilstand på balansedagen.

Det blir gjennomført nedskrivning for påregnelig ukurans, det vil si differanse mellom kostpris og en lavere virkelig verdi. Virkelig verdi er her antatt fremtidig salgsvederlag med fradrag for salgskostnader.

Fordringer

Kundefordringer føres i balansen etter fradrag for avsetning til forventede tap. Avsetning til tap er gjort på grunnlag av individuell vurdering av fordringene og en tilleggsavsetning som skal dekke øvrige påregnelige tap. Vesentlige økonomiske problemer hos kunden, sannsynligheten for at kunden vil gå konkurs eller gjennomgå økonomisk restrukturering og utsettelse og mangler ved betalinger anses som indikatorer på at kundefordringer må nedskrives.

Andre fordringer, både omløpsfordringer og anleggsfordringer, føres opp til det laveste av pålydende og virkelig verdi. Virkelig verdi er nåverdien av forventede framtidige innbetalinger. Det foretas likevel ikke neddiskontering når effekten av neddiskontering er uvesentlig for regnskapet. Avsetning til tap vurderes på samme måte som for kundefordringer.

Kontanter og bankinnskudd

Kontanter og bankinnskudd omfatter kontanter, bankinnskudd og andre kortsiktige likvide plasseringer som straks og med uvesentlig kursrisiko kan konverteres til kjente kontantbeløp og med forfallsdato kortere enn tre måneder fra kjøpsdato.

Kontanter og bankinnskudd regnskapsføres til amortisert kost ved bruk av effektiv rente metoden.

Pensjoner

Ytellesbaserte ordninger

Pensjonskostnader og -forpliktelser blir beregnet av aktuar etter lineær opptjening. Utrekningene er basert på økonomiske forutsetninger for blant annet diskonteringsrente, fremtidig regulering av lønn, pensjoner og ytelser fra folketrygden, fremtidig avkastning på pensjonsmidler og aktuarmessige forutsetninger om mellom annet dødsrate og frivillig avgang.

Det balanseførte beløpet av pensjoner utgjør summen av netto pensjonsforpliktelse og akkumulerte estimatavvik. Netto pensjonsforpliktelse er forskjellen mellom den beregnede brutto pensjonsforpliktelsen, som representerer en nåverdi, og pensjonsmidlene vurdert til virkelig verdi.



This file is sealed with a digital signature.
The seal is a guarantee for the authenticity
of the document.

Document ID:
BCD9DD5C55E440D8BD6EADB6E1F61887

Regnskapsprinsipper

Endringer i forpliktelser som skyldes endringer i pensjonsplaner blir resultatført i den grad de er opptjent. I motsatt fall blir de behandlet sammen med de endringer i forpliktelsene som skyldes endringer i forutsetninger. Dette betegnes samlet som estimatavvik og blir systematisk resultatført over forventet gjenværende opptjeningsstid. Estimatavik blir resultatført så langt avviket overstiger det høyeste av 10 % av pensjonsmidlene og 10 % av pensjonsforpliktelsene per inngående balanse i regnskapsåret. Estimatavikene blir med andre ord periodisert ved hjelp av den såkalte korridormetoden.

Dersom pensjonsmidlene overstiger pensjonsforpliktelsene er ordningen overfinansiert. Overfinansieringen blir balanseført i den grad det er sannsynlig at denne vil kunne bli brukt til å innfri forpliktelsene i den aktuelle pensjonsordningen.

Arbeidsgiveravgiften blir kostnadsført ut fra innbetalt pensjonspremie og endring i netto pensjonsforpliktelse i den enkelte pensjonsordning.

Innskuddsordning

Ved innskuddsplaner betaler selskapet innskudd til offentlig eller privat administrerte forsikringsplaner for pensjon på obligatorisk, avtalemessig eller frivillig basis. Selskapet har ingen ytterligere betalingsforpliktelser etter at innskuddene er betalt. Innskuddene regnskapsføres som lønnskostnad når de forfaller. Forskuddsbetalte innskudd bokføres som en eiendel i den grad innskuddet kan refunderes eller redusere fremtidige innbetalinger.

Skatt

Skattekostnaden i resultatregnskapet omfatter både periodens betalbare skatt og endring i utsatt skatt. Utsatt skatt beregnes med aktuell skattesats på grunnlag av de midlertidige forskjeller som eksisterer mellom regnskapsmessige og skattemessige verdier, samt eventuelle ligningsmessig underskudd til fremføring ved utgangen av regnskapsåret. Skatteøkende og skattereduserende midlertidige forskjeller som reverserer eller kan reversere i samme periode er utlignet. Oppføring av utsatt skattefordel på netto skattereduserende forskjeller som ikke er utlignet og underskudd til fremføring, begrunnes med antatt fremtidig inntjening. Utsatt skatt og skattefordel som kan balanseføres oppføres netto i balansen.

Skattereduksjon ved avgitt konsernbidrag, og skatt på mottatt konsernbidrag som føres til reduksjon av kostpris eller direkte mot egenkapitalen, føres direkte mot skatt i balansen (mot betalbar skatt hvis konsernbidrag har virkning på betalbar skatt og mott utsatt skatt hvis konsernbidraget har virkning på utsatt skatt).

Utsatt skatt regnskapsføres til nominelt beløp. Skatt på resultatført konsernbidrag føres direkte i skattekostnaden.

Bruk av estimater

Utarbeidelse av regnskaper i samsvar med regnskapsloven krever bruk av estimater. Videre krever anvendelse av regnskapsprinsipper at ledelsen må utøve skjønn. Området som i stor grad inneholder slike skjønnsmessige vurderinger, høy grad av kompleksitet, eller områder hvor forutsetninger er vesentlig for årsregnskapet, er beskrevet i notene.

Hendelser etter balansedagen

Ny informasjon om selskapet sine posisjoner på balansedagen er tatt hensyn til i årsregnskapet. Hendelser etter balansedagen som ikke påvirker selskapets posisjon på balansedagen, men som vil påvirke selskapets posisjon i fremtiden opplyses om dersom dette er vesentlig.



This file is sealed with a digital signature.
The seal is a guarantee for the authenticity
of the document.

Document ID:
BCD9DD5C55E440D8BD6EADB6E1F61887



Note 1 - Kontraktsinntekter

Kontraktsinntekter som er inntektsført i resultatregnskapet:

Nanoq Holdings I AS			Konsern	
2020	2019	Offentlige oppdragsgivere	2020	2019
0	0	Fylke	1 292 665	576 443
0	0	Stat	508 902	161 815
0	0	Sum	1 801 567	738 258
Prosentandel av totale driftsinntekter			89 %	76 %

Note 2 - Andre driftsinntekter

Nanoq Holdings I AS			Konsern	
2020	2019	Spesifikasjon andre driftsinntekter	2020	2019
0	0	Leieinntekter	29 506	467
0	0	Varefrakt	4 178	1 747
0	0	Andre inntekter	42 103	7 960
0	0	Sum	75 786	10 174

Note 3 - Fordeling og proforma inntekter

Nanoq Holdings I AS			Konsern	
2020	2019	Geografisk fordeling av inntekter	2020	2019
0	0	Nord-Norge	194 687	53 350
0	0	Vestlandet	1 610 864	830 405
0	0	Sørlandet	40 627	16 037
0	0	Østlandet	175 608	70 797
0	0	Sum	2 021 786	970 590

Nanoq Holdings I AS			Konsern	
2020	2019	Proforma driftsinntekter	2020	2019
0	0	Passasjerfrakt	58 570	202 373
0	0	Frakt for biler med ferje	45 722	261 121
0	0	Restorasjonsinntekter	40 140	74 438
0	0	Kontraktsinntekter	1 801 567	1 764 813
0	0	Annen driftsinntekt	75 787	26 907
0	0	Sum proforma driftsinntekter	2 021 786	2 329 652

Proforma driftsinntekter viser totale inntekter for Norled konsern 2019.



This file is sealed with a digital signature.
The seal is a guarantee for the authenticity
of the document.

Document ID:
BCD9DD5C55E440D8BD6EADB6E1F61887



Note 4 - Lønnskostnader, antall ansatte, ytelser og lån til ansatte

Nanoq Holdings I AS			Konsern	
2020	2019	Lønnskostnader	2020	2019
0	0	Lønn	598 655	296 306
0	0	Arbeidsgiveravgift	82 503	40 040
0	0	Pensjonskostnader	53 083	17 693
0	0	Andre ytelser, reisekostnader og kosthold	25 848	24 232
0	0	Sum	760 088	378 270
0	0	Antall årsverk*	889	1 080

*oppgitt antall årsverk 2019 er gjennomsnitt for Norled konsern hele 2019.

Ytelser til ledende personer

Det er ikke gitt lån/sikkerhet styremedlemmer eller andre nærstående parter. Det er ingen enkelte lån/sikkerhet som utgjør mer enn 5 % av selskapet sin egenkapital.

Nanoq Holdings I AS har ikke daglig leder. Det er heller ikke utbetalt lønn til daglig leder i løpet av 2020.

Nanoq Holdings I AS			Konsern	
2020	2019	Styregodtgjørelse	2020	2019
0	0	Elisabeth Grieg	500	0
0	0	Torborg Margareta Chetkovich	0	0
0	0	Ville Akseli Poukka	0	0
0	0	Andreas Hermann Köttering	0	0
0	0	Liselotte Grønberg Lundberg	0	0
0	0	Roger Johan Andersen	29	85
0	0	Anders Laukhamar	35	91
0	0	Roy Arne Rimestad	71	76
0	0	André Myhr	36	0
0	0	Ove Borgen	36	0
0	0	Roger Rivedal	16	0
0	0	Sum	722	252

Nanoq Holdings I AS			Konsern	
2020	2019	Revisjonshonorar	2020	2019
52	0	Lovpålagt revisjon	419	280
0	10	Andre attestasjonstjenester	131	286
0	0	Skatterådgiving	0	0
0	0	Andre tjenester utenfor revisjon	88	9
52	10	Sum godtgjørelse til valgt revisor eks mva	639	575



This file is sealed with a digital signature.
The seal is a guarantee for the authenticity
of the document.

Document ID:
BCD9DD5C55E440D8BD6EADB6E1F61887



Note 5 - Anleggsmidler

Varige driftsmidler

Konsern	Hurtigbåter	Ferjer	Landanlegg/ Infrastuktur	Utstyr og inventar	Anlegg u. oppføring	Sum
Regnskapsåret 2019						
Balanseført tilgang konserndannelse	1 100 955	1 612 524	17 680	19 480	698 778	3 449 417
Tilgang	0	0	0	0	490 168	490 168
Overføring av ferdige anlegg	68 143	41 379	14 652	13 741	-137 915	0
Avgang	0	58 570	0	0	0	58 570
Avskrivninger	28 764	73 949	1 959	9 509	0	114 181
Nedskrivninger	60	1 596	0	3	0	1 659
Balanseført verdi 31.12.	1 140 274	1 519 788	30 373	23 708	1 051 031	3 765 175
Per. 31. desember						
Anskaffelseskost	1 797 915	2 999 993	36 355	73 978	1 051 031	5 959 272
Akkumulerte avskrivninger	657 641	1 480 205	5 982	50 269	0	2 194 097
Balanseført verdi 31.12.	1 140 274	1 519 788	30 373	23 708	1 051 031	3 765 175

Konsern	Hurtigbåter	Ferjer	Landanlegg/ Infrastuktur	Utstyr og inventar	Anlegg u. oppføring	Sum
Regnskapsåret 2020						
Balanseført verdi 01.01.	1 140 274	1 519 788	30 373	23 708	1 051 031	3 765 174
Tilgang	0	0	0	0	727 123	727 123
Overføring av ferdige anlegg	194 882	821 155	8 891	1 142	-1 026 069	0
Avgang	0	287 420	0	0	0	287 420
Avskrivninger	108 820	152 463	3 040	11 697	0	276 020
Nedskrivninger	24	0	0	0	0	24
Balanseført verdi 31.12.	1 226 312	1 901 060	36 223	13 152	752 085	3 928 833
Per. 31. desember						
Anskaffelseskost	1 992 796	3 341 882	45 246	75 120	752 085	6 207 129
Akkumulerte avskrivninger	766 484	1 440 822	9 022	61 968	0	2 278 297
Balanseført verdi 31.12.	1 226 312	1 901 060	36 223	13 151	752 085	3 928 833

Totale investeringsforpliktelser fom. 2020 beløper seg til om lag 1,9 mrd. kr.

Verdivurdering

Ved avleggelse av årsregnskapet har Norled gjort en verdivurdering av driftsmidler som inngår i anbudskontrakter. Vurderingen er foretatt på fremtidige kontantstrømmer, verdien på driftsmidlene og avkastningskrav (WAAC). Verdivurderingen indikerer ingen nedskrivningsbehov av varige driftsmidler.



This file is sealed with a digital signature.
The seal is a guarantee for the authenticity
of the document.

Document ID:
BCD9DD5C55E440D8BD6EADB6E1F61887



Note 5 - Anleggsmidler

Immaterielle eiendeler

Konsern	Verdijustering		Sum
	Goodwill	kontrakter	
Regnskapsåret 2019			
Balanseført tilgang konserndannelse	757 627	1 101	758 728
Tilgang	0	0	0
Avskrivninger	31 568	1 101	32 668
Nedskrivninger	0	0	0
Balanseført verdi 31.12.	726 060	0	726 060

Konsern	Verdijustering		Sum
	Goodwill	kontrakter	
Regnskapsåret 2020			
Balanseført verdi 01.01.	726 060	0	726 060
Tilgang	22 000	0	22 000
Avskrivninger	75 766	0	75 766
Nedskrivninger	0	0	0
Balanseført verdi 31.12.	672 294	0	672 294

Avskrivningstid Goodwill er 10 år lineær avskrivning. Avskrivningstid er satt på grunnlag av normal lengde på kontrakter.



This file is sealed with a digital signature.
The seal is a guarantee for the authenticity
of the document.

Document ID:
BCD9DD5C55E440D8BD6EADB6E1F61887



Note 6 - Spesifikasjon av andre driftskostnader

Nanoq Holdings I AS			Konsern	
2020	2019		2020	2019
0	0	Reparasjoner, vedlikehold, utstyr	193 702	115 231
0	0	Andre operasjonelle rutekostnader	462 391	250 035
0	0	Kjøp administrasjonstjenester	0	0
52	10	Andre driftskostnader	110 202	46 309
52	10	Sum andre driftskostnader	766 296	411 574

Note 7 - Finansinntekter og -kostnader

Nanoq Holdings I AS			Konsern	
2020	2019		2020	2019
0	3	Renteinntekt	674	1 227
0	0	Andre finansinntekter	2 179	0
0	3	Sum finansinntekt	2 853	1 227
0	0	Rentekostnader lån	99 146	43 666
0	0	Andre finanskostnader	26 481	9 021
0	0	Sum finanskostnader	125 627	52 687
0	3	Sum netto rente- og finanskostnader	-122 774	-51 460



This file is sealed with a digital signature.
The seal is a guarantee for the authenticity
of the document.

Document ID:
BCD9DD5C55E440D8BD6EADB8E1F61887



Note 8 - Leieavtaler

Norled AS som leietaker – operasjonelle leieavtaler:

Det blir leid båter gjennom operasjonelle leieavtaler. Leieavtalene gjelder typisk for en ruteperiode, som er 1 Det er mulighet til å fornye avtalene når de går ut. Leien blir betalt månedlig på grunnlag av faktura. Leieavtalene inneholder ikke restriksjoner på selskapets utbyttepolitikk eller finansieringsmuligheter.

Utover dette har selskapet følgende langsiktige avtaler:

Konsern:

Avtalene er inngått med:	Avtalens varighet	Utløpsdato	Ordinær leiebetaling 2020	2019*
Leieavtaler eiendom	5 - 14 år	2020-2026	10 255	8 132
Leieavtaler øvrige	2 - 8 år	2020-2021	158 478	153 570
Sum			168 734	161 702

Fremtidig minimumsleie knyttet til leieavtaler som ikke kan kanselleres forfaller som følger:

	2020	2019
Innen 1 år	136 279	161 702
1 til 5 år	211 117	300 926
Etter 5 år	6 175	12 351
Sum	353 571	474 979

*oppgitte beløp gjelder for hele 2019.

Note 9 - Varelager

Nanoq Holdings I AS		Konsern	
2020	2019	2020	2019
0	0 Drivstoff	9 982	12 711
0	0 Smøreolje	274	213
0	0 Restaurasjon	908	1 155
0	0 Sum	11 164	14 079



This file is sealed with a digital signature. The seal is a guarantee for the authenticity of the document.

Document ID:
BCD9DD5C55E440D8BD6EADB6E1F61887



Note 10 - Kortsiktige og langsiktige fordringer

Nanoq Holdings I AS			Konsern	
2020	2019	Kundefordringer	2020	2019
0	0	Kundefordringer	60 893	109 423
0	0	Avsetning for tap på kundefordringer	2 100	2 500
0	0	Kundefordringer bokført verdi 31.12.	58 793	106 923

2020	2019	Resultatførte tap i året	2020	2019
0	0	Årets konstaterte tap	416	7
0	0	Innkomet på tidligere tapsførte fordringer	0	0
0	0	Endring i avsetning tap på fordringer	-400	0
0	0	Sum resultatførte tap i året	16	7

2020	2019	Andre kortsiktige fordringer	2020	2019
0	0	Forskuddsbetalte utgifter	79 072	87 691
0	0	Forsikringsoppgjør til gode	51 829	8 319
0	0	Opptjente inntekter	15 630	16 919
0	0	Refusjonskrav el./dieselavgift fartøy	8 138	7 078
8	3	Til gode merverdiavgift	14 569	13 123
0	0	Andre kortsiktige fordringer	46 772	79 505
8	3	Sum andre kortsiktige fordringer	216 009	212 635

2020	2019	Fordringer som forfaller senere enn ett år	2020	2019
0	0	Andre langsiktige fordringer	385	296
0	0	Sum fordringer som forfaller senere enn ett år	385	296

Note 11 - Annen kortsiktig gjeld

Nanoq Holdings I AS			Konsern	
2020	2019	Annen kortsiktig gjeld	2020	2019
0	0	Kortdatabase	10 187	39 656
0	33	Annen kortsiktig gjeld	98 357	122 146
0	33	Sum annen kortsiktig gjeld	108 544	161 802



This file is sealed with a digital signature.
The seal is a guarantee for the authenticity
of the document.

Document ID:
BCD9DD5C55E440D8BD6EADB6E1F61887



Note 12 - Pensjon

Norled AS har foretakspensjonsordninger i livsforsikringsselskap for alle ansatte. Foretakspensjonsordningene oppfyller kravene i lov om obligatorisk tjenestepensjon.

Pensjonsordning for seilende personell Norled AS. Ordningen opphørte i 2020. Seilende personell hadde egen tariffestet tilleggspensjonsordning. Alderspensjon fra 60 - 67 år utgjorde 60% av pensjonsgrunnlaget ved full opptjening (360 farts måneder), inklusiv beregnet pensjon fra Pensjonstrygden for sjømenn. Denne ordningen var sikret. Ordningen omfattet 644 aktive ansatte personer, og 199 pensjonister i 2019.

For seilende personell er det i tillegg til den tariffestede tjenestepensjonen opprettet en innskuddsbasert pensjonsordning i henhold til lov om obligatorisk tjenestepensjon. Innskuddspensjonsordningen gir alderspensjonen fra 67 år basert på årlige innskudd som for hvert medlem utgjør 2% av lønn i intervallet 1G til 12G. Pensjonsgrunnlaget utgjør fast lønn, eksklusiv overtid, bonus og andre variable og midlertidige tillegg. Ordningen omfatter 648 personer.

For både den tariffestede tilleggspensjonsordningen og den innskuddsbaserte pensjonsordningen ytes det premie-/innskuddsfritak ved arbeidsuførhet.

Arbeidsgiveravgift
Pensjonskostnader og pensjonsforpliktelser inkluderer arbeidsgiveravgift.

Nanog Holdings I AS			Konsern	
2020	2019		2020	2019
0	0	Nåverdi av fondsbaserte forpliktelser	0	78 770
0	0	Nåverdi av ikke-fondsbaserte forpliktelser	0	0
0	0	Virkelig verdi av pensjonsmidler	0	-74 674
0	0	Arbeidsgiveravgift	0	577
0	0	Estimatavvik	0	-16 176
0	0	Estimat etterregulering seilende personel	0	0
0	0	Sum netto ytelsesbasert pensjonsforpliktelse 31.12	0	-11 503

2020	2019		2020	2019
		Endring i nåverdi av ytelsesbaserte pensjonsforpliktelser		
0	0	PBO pr 1.1.	78 770	86 149
0	0	Årets pensjonsopptjening	5 929	7 669
0	0	Arbeidsgiveravgift	686	1 122
0	0	Rentekostnad på pensjonsforpliktelsene	1 773	2 190
0	0	Planendring / (avkortning)	0	0
0	0	Estimatavvik	0	-14 974
0	0	Pensjonsutbetalinger før aga arbeidsgiveravgift	0	-3 386
0	0	Effekt av opphørt avtale	-87 158	0
0	0	PBO 31.12.	0	78 770



This file is sealed with a digital signature.
The seal is a guarantee for the authenticity
of the document.

Document ID:
BCD9DD5C55E440D8BD6EADB6E1F61887



Note 13 - Rentebærende gjeld og pantsettelse

Nanoq Holdings I AS			Konsern	
2020	2019	Spesifikasjon gjeld	2020	2019
0	0	Ordinær langsiktig gjeld	1 530 249	1 701 450
0	0	Obligasjonslån	500 000	500 000
0	0	Byggelån	1 191 296	615 530
0	0	Sum gjeld sikret med pant	3 221 545	2 816 980
2020	2019	Gjeld til kredittinstitusjoner	2020	2019
0	0	Pantelån	3 221 545	2 816 980
0	0	Første års avdrag langsiktig gjeld	301 288	245 435
0	0	Sum ekskl. første års avdrag	2 920 257	2 571 545
2020	2019	Selskapet har følgende nedbetalingsplan for pantelån:	2020	2019
0	0	Avdrag år 1	301 288	245 435
0	0	Avdrag år 2	301 288	301 288
0	0	Avdrag år 3	301 288	301 288
0	0	Avdrag år 4	2 317 681	301 288
0	0	Avdrag år 5	0	1 667 681
0	0	Sum avdrag år 1-5	3 221 545	2 816 980
0	0	Ordinær langsiktig gjeld som forfaller senere enn 5 år	0	0
0	0	Ordinær langsiktig gjeld sikret med pant	3 221 545	2 816 980
		Garantiansvar, kausjonsansvar, garanti for trafikkloyve o.l	468 446	613 843
2020	2019	Rentebærende gjeld	2020	2019
0	0	Langsiktig gjeld til kredittinstitusjoner/pantegjeld	3 221 545	2 816 980
0	0	Brutto rentebærende gjeld	3 221 545	2 816 980
13	103	Rentebærende eiendeler	415 038	297 624
-13	-103	Netto rentebærende gjeld/(eiendeler)	2 806 507	2 519 356

Norled AS's gjeld ble i sin helhet refinansiert i 2019. Til fordel for langsiktig gjeld mot kredittinstitusjoner har Norled stilt pant i alle eiendeler som sikkerhet. I tillegg er det stillet garanti fra Nanoq Invest AS, begrenset oppad til 7 mrd.

Norled AS utstedte november 2019 ett senior usikret obligasjonslån på 500 mill. Det betales flytende rente hver 3. måned. Obligasjonslånet forfaller i 2024.

Konsernets beregninger viser at Norled overholder covenants pr 31.12.20.



This file is sealed with a digital signature.
The seal is a guarantee for the authenticity
of the document.

Document ID:
BCD9DD5C55E440D8BD6EADB6E1F61887



Note 14 - Skatt

Nanoq Holdings I AS			Konsern	
2020	2019	Beregning av utsatt skatt/utsatt skattefordel	2020	2019
		Midlertidige forskjeller		
0	0	Anleggsmidler	1 198 756	1 298 265
0	0	Kundefordringer	-2 100	-2 500
0	0	Gevinst- og tapskonto	169 125	65 222
0	0	Andre forskjeller	145 199	98 945
0	0	Pensjon, se note 12	0	11 733
0	0	Netto midlertidige forskjeller	1 510 980	1 471 666
0	0	Andre forskjeller	0	0
-79	-27	Underskudd til fremføring	-176 186	-202 449
-79	-27	Grunnlag for utsatt skatt	1 334 794	1 269 217
-17	-6	Utsatt skatt	293 655	279 228
-17	-6	Utsatt skatt i balansen	293 655	279 228
2020	2019	Beregning av skattepliktig inntekt	2020	2019
-52	-7	Resultat før skattekostnad	-7 050	-5 238
0	-20	Permanente forskjeller	75 563	420
0	27	Endring i midlertidige resultatforskjeller	-39 314	-22 989
0	0	Effekt av konserndannelse	0	30 593
52	0	Anvendelse av fremførbart underskudd	-26 263	0
0	0	Skattepliktig inntekt	2 936	2 786
2020	2019	Fordeling av skattekostnaden	2020	2019
0	0	Betalbar skatt på årets resultat	647	613
0	0	For mye, for lite avsatt i fjor	0	0
0	0	Sum betalbar skatt	647	613
-11	-6	Endring i utsatt skatt	14 427	5 387
-11	-6	Skattekostnad	15 074	6 000

Note 15 - Bundne midler

Norled AS og Norled Drift AS har etablert skattetrekksgaranti på henholdsvis MNOK 40 og 5 MNOK.



This file is sealed with a digital signature.
The seal is a guarantee for the authenticity
of the document.

Document ID:
BCD9DD5C55E440D8BD6EADB6E1F61887

Note 16 - Finansielle instrumenter og risikostyring

Finansielle risikofaktorer

Konsernet blir gjennom sine aktiviteter eksponert mot ulike typer finansiell risiko: Markedsrisiko, kredittrisiko og likviditetsrisiko. Konsernet sin overordnede plan for styring av finansiell risiko fokuserer på å redusere risikoen knyttet til hendelser som kan ha negativ effekt på konsernets finansielle resultater. Risikostyringen i konsernet ivretas av ledelsen med retningslinjer godkjent av styret i Norled AS.

Markedsrisiko

a) Valutarisiko

Norled har inngåtte avtaler om bygging av fartøy med kontraktssum avtalt i både Euro (EUR) og Singapore dollar (SGD). For å sikre større stabilitet og forutsigbarhet relatert til finansiering, redusere risiko for store svingninger i valuta som påvirker investeringsstørrelse og påfølgende avkastning av investeringen, er fremtidige utbetalinger til verft i utenlandsk valuta sikret ved hjelp av sikringsavtaler. Ved inngåelse av sikringsinstrumenter er det avtalt kjøp av EUR og SGD i fremtidige terminer som selskapet forventer og utføre avtalte utbetalinger til verft i utenlands valuta. Selskapet oppnår en sikring hvor fremtidige utbetalinger til verft ikke vil bli påvirket av valutasingninger. Valutaderivater med en urealisert negativ verdi på 30 MNOK er ikke regnskapsført som følge av sikringsbokføring.

b) Prisrisiko

Aksjer i balansen er investeringer i datterselskaper som er heleid av Norled AS. Aksjene er klassifisert som anleggsmidler og er balanseført til kostpris. Risiko er begrenset til kostpris. Kostpris er testet for nedskrivning uten at det er avdekket grunnlag for nedskrivning pr. 31.12.2020.

c) Renterisiko

Konsernet har ingen rentesikringer per 31.12.20. Konsernets renterisiko er knyttet til langsiktige lån og bankinnskudd. Lån med flytende rente medfører en renterisiko for konsernets kontantstrøm som delvis reduseres av den motsatte effekten av kontantekvivalenter med flytende rente. Risiko relatert til utvikling i renter reduseres også i vesentlig grad som følge av nærsjøindeks regulering av kontraktsinntekter.

d) Oljepris

Norled har ingen inngåtte oljesikringsavtaler per 31.12.20. Risiko relatert til utvikling i oljepris reduseres i vesentlig grad som følge av nærsjøindeks regulering av kontraktsinntekter.

Kredittrisiko

Konsernets eksponering for kredittrisiko er knyttet til kundefordringer samt transaksjoner i forbindelse med billettsalg. Kredittrisiko knyttet til billettsalg er minimal, siden oppgjør i all hovedsak er kontant. Kredittrisikoen for kundefordringene er også lav, siden motpart i det vesentlige er offentlige kunder. Maksimal risikoeksponering er balanseført verdi av de finansielle eiendelene i balansen.

Likviditetsrisiko

Kontantstrøm følges opp av selskapets økonomiavdeling. Det blir løpende gjennomført vurderinger med hensyn til kontantekvivalenter til å møte driftsrelaterte forpliktelser og lånebehov i forbindelse med investeringer. Selskapet har oppfylt sine forpliktelser ved forfall i 2020. Forfallstrukturen på selskapets forpliktelser er listet opp i note 13.



This file is sealed with a digital signature.
The seal is a guarantee for the authenticity
of the document.

Document ID:
BCD9DD5C55E440D8BD6EADB6E1F61887



Note 17 - Nærstående parter

Konsernselskaper

Selskap i konsernet kjøper tjenester av Norled Drift AS innen økonomi, regnskap, it-tjenester og drift av fartøy.

Det er etablert konsernkontordning i Norled konsernet.

Det foreligger ingen konsernmellomværende fra Nanoq Holdings I AS eller Nanoq Holdings I konsern per 31.12.20.

Note 18 - Datterselskaper

Navn på selskap	Org. nr.	Ansk.- tidspunkt	Forretnings- kontor	Eier-/ stemme andel
Nanoq Holdings II AS	922 423 954	14.05.2019	Stavanger	100 %
Nanoq Invest AS	922 423 989	14.05.2019	Stavanger	100 %
Norled AS	981 940 768	30.07.2019	Stavanger	100 %
Flekkefjord Dampskipsselskap AS	911 712 253	30.07.2019	Flekkefjord	100 %
Norled Drift AS	996 226 441	30.07.2019	Stavanger	100 %
Lysefjord AS	983 983 189	30.07.2019	Stavanger	66 %
Stanor Management AS	965 798 617	30.07.2019	Stavanger	100 %

Resultat og egenkapital i datterselskap	Bokført verdi	Årets resultat	Egenkapital
Nanoq Holdings II AS	1 528 320	-8	1 528 288
Nanoq Invest AS	1 528 220	57 174	1 579 694
Norled AS	1 479 458	112 060	648 732
Flekkefjord Dampskipsselskap AS	14 600	8 551	11 922
Norled Drift AS	7 600	2 484	4 004
Lysefjord AS	1 112	1 475	7 883
Lysefjorden Rutelag AS*	0	-9	0
Stanor Management AS	1 350	342	1 011
Norled Caribbean AS*	0	-12	0

*Avviklet 17.12.2020.



This file is sealed with a digital signature.
The seal is a guarantee for the authenticity
of the document.

Document ID:
BCD9DD5C55E440D8BD6EADB6E1F61887



Note 19 - Aksjekapital og aksjonærinformasjon

Beløp i NOK

Aksjekapitalen består av:	Antall ordinære aksjer	Pålydende	Sum
Aksjer 31.12.	1 000	1 030	1 030 000

Aksjene i Nanoq Holdings I AS eies 50% av CMNI Puerto S.à.r.l og 50% av CBRE Caledon Capital Management.

Note 20 - Egenkapital

Nanoq Holdings I AS

Årets endring i egenkapital	Aksjekapital	Overkurs	Annen innskutt egenkapital	Annen egenkapital	Min. andel	Sum
Egenkapital 01.01	1 030	1 627 369	0	0	0	1 628 399
Tilbakebetaling innskutt kapital	0	-100 000	0	0	0	-100 000
Årets resultat	0	0	0	-41	0	-41
Overført fra overkurs	0	-41	0	41	0	0
Egenkapital 31.12.	1 030	1 527 328	0	0	0	1 528 358

Konsern

Årets endring i egenkapital	Aksjekapital	Overkurs	Annen innskutt egenkapital	Annen egenkapital	Min. andel	Sum
Egenkapital 01.01	1 030	1 615 885	0	0	3 029	1 619 944
Tilbakebetaling innskutt kapital	0	-100 000	0	0	0	-100 000
Årets resultat	0	0	0	-22 626	502	-22 124
Overført fra overkurs	0	-22 552	0	22 552	0	0
Avsatt utbytte	0	0	0	0	-850	-850
Effekt avgang datterselskap	0	0	0	75	0	75
Egenkapital 31.12.	1 030	1 493 333	0	0	2 680	1 497 044



This file is sealed with a digital signature.
The seal is a guarantee for the authenticity
of the document.

Document ID:
BCD9DD5C55E440D8BD6EADB6E1F61887



RESULTATREGNSKAP

NANOQ HOLDINGS I AS

DRIFTSINNEKTER OG DRIFTSKOSTNADER	Note	2020	2019
Annen driftskostnad	1	51 700	10 000
Sum driftskostnader		51 700	10 000
Driftsresultat		-51 700	-10 000
FINANSINNEKTER OG FINANSKOSTNADER			
Annen finansinntekt		21	3 368
Annen finanskostnad		490	0
Resultat av finansposter		-468	3 368
Ordinært resultat før skattekostnad		-52 168	-6 632
Skattekostnad på ordinært resultat	4	-11 477	-5 874
Ordinært resultat		-40 691	-758
Årsresultat	3	-40 691	-758
OVERFØRINGER			
Overført fra annen egenkapital	3	40 691	758
Sum overføringer		-40 691	-758



BALANSE PR. 31.12.

NANOQ HOLDINGS I AS

EIENDELER	Note	2020	07.03.2019
ANLEGGSMIDLER			
IMMATERIELLE EIENDELER			
Investeringer i datterselskap		1 528 319 602	1 628 319 602
Sum finansielle anleggsmidler		1 528 319 602	1 628 319 602
Sum anleggsmidler		1 528 319 602	1 628 319 602
OMLØPSMIDLER			
Andre kortsiktige fordringer		7 925	2 500
Sum fordringer		7 925	2 500
Bankinnskudd, kontanter o.l.		13 206	103 370
Sum omløpsmidler		21 131	105 870
Sum eiendeler		1 528 340 734	1 628 425 472



BALANSE PR. 31.12.

NANOQ HOLDINGS I AS

EGENKAPITAL OG GJELD	Note	2020	07.03.2019
EGENKAPITAL			
INNSKUTT EGENKAPITAL			
Aksjekapital	2, 3	1 030 000	1 030 000
Overkurs		1 527 328 084	1 627 369 534
Sum innskutt egenkapital		1 528 358 084	1 628 399 534
OPPTJENT EGENKAPITAL			
Udekket tap	3	0	-758
Sum opptjent egenkapital		0	-758
Sum egenkapital	3	1 528 358 085	1 628 398 776
GJELD			
Utsatt skatt	4	-17 351	-5 874
Annen kortsiktig gjeld		0	32 570
Sum kortsiktig gjeld		0	32 570
Sum gjeld		-17 351	26 696
Sum egenkapital og gjeld		1 528 340 734	1 628 425 472

Stavanger, 15.06.2021
Styret i Nanoq Holdings I AS

Torborg Margareta Chetkovich
styreleder

Ville Akseli Poukka
styremedlem

Andreas Hermann Köttering
styremedlem

Robert Edward Pilkington Shaw
styremedlem



Deloitte.

Deloitte AS
Strandsvingen 14 A
NO-4032 Stavanger
Norway

Tel: +47 51 81 56 00
www.deloitte.no

Til generalforsamlingen i Nanoq Holdings I AS

UAVHENGIG REVISORS BERETNING

Uttalelse om revisjonen av årsregnskapet

Konklusjon

Vi har revidert Nanoq Holdings I AS' årsregnskap som viser et underskudd i selskapsregnskapet på kr 41 000 og et underskudd i konsernregnskapet på kr 22 124 000. Årsregnskapet består av:

- selskapsregnskapet, som består av balanse per 31. desember 2020, resultatregnskap og kontantstrømpstilling for regnskapsåret avsluttet per denne datoen og noter til årsregnskapet, herunder et sammendrag av viktige regnskapsprinsipper, og
- konsernregnskapet, som består av balanse per 31. desember 2020, resultatregnskap og kontantstrømpstilling for regnskapsåret avsluttet per denne datoen og noter til årsregnskapet, herunder et sammendrag av viktige regnskapsprinsipper.

Etter vår mening:

- er årsregnskapet avgitt i samsvar med lov og forskrifter
- gir det medfølgende selskapsregnskapet et rettviseende bilde av den finansielle stillingen til Nanoq Holdings I AS per 31. desember 2020 og av selskapets resultater og kontantstrømmer for regnskapsåret som ble avsluttet per denne datoen i samsvar med regnskapslovens regler og god regnskapsskikk i Norge.
- gir det medfølgende konsernregnskapet et rettviseende bilde av den finansielle stillingen til konsernet Nanoq Holdings I AS per 31. desember 2020 og av konsernets resultater og kontantstrømmer for regnskapsåret som ble avsluttet per denne datoen i samsvar med regnskapslovens regler og god regnskapsskikk i Norge.

Grunnlag for konklusjonen

Vi har gjennomført revisjonen i samsvar med lov, forskrift og god revisjonsskikk i Norge, herunder de internasjonale revisjonsstandardene International Standards on Auditing (ISA-ene). Våre oppgaver og plikter i henhold til disse standardene er beskrevet i Revisors oppgaver og plikter ved revisjon av årsregnskapet. Vi er uavhengige av selskapet og konsernet slik det kreves i lov og forskrift, og har overholdt våre øvrige etiske forpliktelser i samsvar med disse kravene. Etter vår oppfatning er innhentet revisjonsbevis tilstrekkelig og hensiktsmessig som grunnlag for vår konklusjon.

Øvrig informasjon

Ledelsen er ansvarlig for øvrig informasjon. Øvrig informasjon omfatter informasjon i årsrapporten bortsett fra årsregnskapet og den tilhørende revisjonsberetningen.

Vår uttalelse om revisjonen av årsregnskapet dekker ikke øvrig informasjon, og vi attesterer ikke den øvrige informasjonen.

I forbindelse med revisjonen av årsregnskapet er det vår oppgave å lese øvrig informasjon med det formål å vurdere hvorvidt det foreligger vesentlig inkonsistens mellom øvrig informasjon og årsregnskapet, kunnskap vi har opparbeidet oss under revisjonen, eller hvorvidt den tilsynelatende inneholder vesentlig feilinformasjon.

Dersom vi konkluderer med at den øvrige informasjonen inneholder vesentlig feilinformasjon er vi pålagt å rapportere det. Vi har ingenting å rapportere i så henseende.

Deloitte refers to one or more of Deloitte Touche Tohmatsu Limited ("DTL"), its global network of member firms, and their related entities (collectively, the "Deloitte organization"). DTL (also referred to as "Deloitte Global") and each of its member firms and related entities are legally separate and independent entities, which cannot obligate or bind each other in respect of third parties. DTL and each DTL member firm and related entity is liable only for its own acts and omissions, and not those of each other. DTL does not provide services to clients. Please see www.deloitte.no to learn more.

© Deloitte AS

Registrert i Foretaksregisteret Medlemmer av Den norske Revisorforening
Organisasjonsnummer: 980 211 282

Penneo Dokumentnøkkel: AQ1GO-ZVV7D-2E51N-1HGEV-BYQ77-PT4QD



Deloitte.

side 2
Uavhengig revisors beretning -
Nanoq Holdings I AS

Styrets ansvar for årsregnskapet

Styret (ledelsen) er ansvarlig for å utarbeide årsregnskapet i samsvar med lov og forskrifter, herunder for at det gir et rettviseende bilde i samsvar med regnskapslovens regler og god regnskapsskikk i Norge. Ledelsen er også ansvarlig for slik intern kontroll som den finner nødvendig for å kunne utarbeide et årsregnskap som ikke inneholder vesentlig feilinformasjon, verken som følge av misligheter eller utilsiktede feil.

Ved utarbeidelsen av årsregnskapet er ledelsen ansvarlig for å ta standpunkt til selskapets og konsernets evne til fortsatt drift, og på tilbørlig måte å opplyse om forhold av betydning for fortsatt drift. Forutsetningen om fortsatt drift skal legges til grunn for årsregnskapet så lenge det ikke er sannsynlig at virksomheten vil bli avvirket.

Revisors oppgaver og plikter ved revisjonen av årsregnskapet

Vårt mål med revisjonen er å oppnå betryggende sikkerhet for at årsregnskapet som helhet ikke inneholder vesentlig feilinformasjon, verken som følge av misligheter eller utilsiktede feil, og å avgi en revisjonsberetning som inneholder vår konklusjon. Betryggende sikkerhet er en høy grad av sikkerhet, men ingen garanti for at en revisjon utført i samsvar med lov, forskrift og god revisjonsskikk i Norge, herunder ISA-ene, alltid vil avdekke vesentlig feilinformasjon som eksisterer. Feilinformasjon kan oppstå som følge av misligheter eller utilsiktede feil. Feilinformasjon blir vurdert som vesentlig dersom den enkeltvis eller samlet med rimelighet kan forventes å påvirke økonomiske beslutninger som brukerne foretar basert på årsregnskapet.

Som del av en revisjon i samsvar med lov, forskrift og god revisjonsskikk i Norge, herunder ISA-ene, utøver vi profesjonelt skjønn og utviser profesjonell skepsis gjennom hele revisjonen. I tillegg:

- identifiserer og anslår vi risikoen for vesentlig feilinformasjon i regnskapet, enten det skyldes misligheter eller utilsiktede feil. Vi utformer og gjennomfører revisjonshandlinger for å håndtere slike risikoer, og innhenter revisjonsbevis som er tilstrekkelig og hensiktsmessig som grunnlag for vår konklusjon. Risikoen for at vesentlig feilinformasjon som følge av misligheter ikke blir avdekket, er høyere enn for feilinformasjon som skyldes utilsiktede feil, siden misligheter kan innebære samarbeid, forfalskning, bevisste utelatelser, uriktige fremstillinger eller overstyring av internkontroll.
- opparbeider vi oss en forståelse av den interne kontroll som er relevant for revisjonen, for å utforme revisjonshandlinger som er hensiktsmessige etter omstendighetene, men ikke for å gi uttrykk for en mening om effektiviteten av selskapets og konsernets interne kontroll.
- evaluerer vi om de anvendte regnskapsprinsippene er hensiktsmessige og om regnskapsestimaterne og tilhørende noteopplysninger utarbeidet av ledelsen er rimelige.
- konkluderer vi på hensiktsmessigheten av ledelsens bruk av fortsatt drift-forutsetningen ved avleggelsen av regnskapet, basert på innhentede revisjonsbevis, og hvorvidt det foreligger vesentlig usikkerhet knyttet til hendelser eller forhold som kan skape tvil av betydning om selskapets og konsernets evne til fortsatt drift. Dersom vi konkluderer med at det eksisterer vesentlig usikkerhet, kreves det at vi i revisjonsberetningen henleder oppmerksomheten på tilleggsopplysningene i regnskapet, eller, dersom slike tilleggsopplysninger ikke er tilstrekkelige, at vi modifiserer vår konklusjon om årsregnskapet og årsberetningen. Våre konklusjoner er basert på revisjonsbevis innhentet inntil datoen for revisjonsberetningen. Etterfølgende hendelser eller forhold kan imidlertid medføre at selskapet og konsernet ikke fortsetter driften.
- evaluerer vi den samlede presentasjonen, strukturen og innholdet, inkludert tilleggsopplysningene, og hvorvidt årsregnskapet representerer de underliggende transaksjonene og hendelsene på en måte som gir et rettviseende bilde.
- innhenter vi tilstrekkelig og hensiktsmessig revisjonsbevis vedrørende den finansielle informasjonen til enhetene eller forretningsområdene i konsernet for å kunne gi uttrykk for en mening om det konsoliderte regnskapet. Vi er ansvarlige for å lede, følge opp og gjennomføre konsernrevisjonen. Vi alene er ansvarlige for vår revisjonskonklusjon.

Vi kommuniserer med dem som har overordnet ansvar for styring og kontroll blant annet om det planlagte omfanget av revisjonen og til hvilken tid revisjonsarbeidet skal utføres. Vi utveksler også informasjon om forhold av betydning som vi har avdekket i løpet av revisjonen, herunder om eventuelle svakheter av betydning i den interne kontrollen.

Penneo Dokumentnøkkel: AQ1GO-ZVW7D-2E51N-1HGEV-BYQ17-PT4QD



Deloitte.

side 3
Uavhengig revisors beretning -
Nanoq Holdings I AS

Uttalelse om andre lovmessige krav

Konklusjon om årsberetningen

Basert på vår revisjon av årsregnskapet som beskrevet ovenfor, mener vi at opplysningene i årsberetningen om årsregnskapet, forutsetningen om fortsatt drift og forslaget til resultatdisponering er konsistente med årsregnskapet og i samsvar med lov og forskrifter.

Konklusjon om registrering og dokumentasjon

Basert på vår revisjon av årsregnskapet som beskrevet ovenfor, og kontrollhandlinger vi har funnet nødvendig i henhold til internasjonal standard for attestasjonsoppdrag (ISAE) 3000 «Attestasjonsoppdrag som ikke er revisjon eller forenklet revisorkontroll av historisk finansiell informasjon», mener vi at ledelsen har oppfylt sin plikt til å sørge for ordentlig og oversiktlig registrering og dokumentasjon av selskapets regnskapsopplysninger i samsvar med lov og god bokføringskikk i Norge.

Stavanger, 15. juni 2021
Deloitte AS

Arnstein Antonsen
statsautorisert revisor

Penneo Dokumentnøkkel: AQ1GO-ZVW7D-2E51N-1HGEV-BYQ77-PT4QD



PENNEO

Signaturene i dette dokumentet er juridisk bindende. Dokument signert med "Penneo"™ - sikker digital signatur.
De signerende parter sin identitet er registrert, og er listet nedenfor.

"Med min signatur bekrefter jeg alle datoer og innholdet i dette dokument."

Arnstein Antonsen

Statsautorisert revisor

Serienummer: 9578-5999-4-1936005

IP: 217.173.xxx.xxx

2021-06-30 11:53:54Z



Penneo Dokumentnøkkel: AQ1GO-ZVN7D-2E51N-1HGVE-BYQ17-PT4QD

Dokumentet er signert digitalt, med **Penneo.com**. Alle digitale signatur-data i dokumentet er sikret og validert av den datamaskin-utregnede hash-verdien av det opprinnelige dokument. Dokumentet er låst og tids-stemplet med et sertifikat fra en betrodd tredjepart. All kryptografisk bevis er integrert i denne PDF, for fremtidig validering (hvis nødvendig).

Hvordan bekrefter at dette dokumentet er originalen?

Dokumentet er beskyttet av ett Adobe CDS sertifikat. Når du åpner dokumentet i

Adobe Reader, skal du kunne se at dokumentet er sertifisert av **Penneo e-signature service <penneo@penneo.com>**. Dette garanterer at innholdet i dokumentet ikke har blitt endret.

Det er lett å kontrollere de kryptografiske beviser som er lokalisert inne i dokumentet, med Penneo validator - <https://penneo.com/validate>