



ÅRSREGNSKAPET FOR REGNSKAPSÅRET 2021 - GENERELL INFORMASJON

Enheten

Organisasjonsnummer: 925 379 379
Organisasjonsform: Aksjeselskap
Foretaksnavn: PK STRØM HOLDING AS
Forretningsadresse: Øvermoan 7
8250 ROGNAN

Regnskapsår

Årsregnskapets periode: 01.01.2021 - 31.12.2021

Konsern

Mørselskap i konsern: Ja
Konsernregnskap lagt ved: Ja

Regnskapsregler

Regler for små foretak benyttet: Ja
Benyttet ved utarbeidelsen av årsregnskapet til selskapet: Regnskapslovens alminnelige regler
Benyttet ved utarbeidelsen av årsregnskapet til konsernet: Regnskapslovens alminnelige regler

Årsregnskapet fastsatt av kompetent organ

Bekreftet av representant for selskapet: ROGNAN REVISJON AS
Dato for fastsettelse av årsregnskapet: 02.06.2022

Grunnlag for avgivelse

År 2021: Årsregnskapet er elektronisk innlevert
År 2020: Tall er hentet fra elektronisk innlevert årsregnskap fra 2021

Det er ikke krav til at årsregnskapet m.v. som sendes til Regnskapsregisteret er undertegnet. Kontrollen på at dette er utført ligger hos revisor/enhetens øverste organ. Sikkerheten ivaretas ved at innsender har rolle/rettighet for innsending av årsregnskapet via Altinn, og ved at det bekreftes at årsregnskapet er fastsatt av kompetent organ.

Brønnøysundregistrene, 03.08.2023



Resultatregnskap

Beløp i: NOK	Note	2021	2020
RESULTATREGNSKAP			
Kostnader			
Lønnskostnad	1		
Annen driftskostnad		224 505	318
Sum kostnader		224 505	318
Driftsresultat		-224 505	-318
Finansinntekter og finanskostnader			
Annen finansinntekt		10 130 183	
Sum finansinntekter		10 130 183	
Annen rentekostnad		7 205	
Sum finanskostnader		7 205	
Netto finans		10 122 978	
Ordinært resultat før skattekostnad		9 898 474	-318
Skattekostnad på ordinært resultat	6		
Ordinært resultat etter skattekostnad		9 898 474	-318
Årsresultat	2	9 898 474	-318
Årsresultat etter minoritetsinteresser		9 898 474	-318
Totalresultat		9 898 474	-318
Overføringer og disponeringer			
Ordinært utbytte		1 000 000	
Avsatt til annen egenkapital		8 898 474	-318
Sum overføringer og disponeringer		9 898 474	-318



Balanse

Beløp i: NOK	Note	2021	2020
BALANSE - EIENDELER			
Anleggsmidler			
Immaterielle eiendeler			
Utsatt skattefordel	6		
Finansielle anleggsmidler			
Investering i datterselskap	3	52 665 830	51 346 910
Investering i annet foretak i samme konsern	3	4 950 000	
Sum finansielle anleggsmidler		57 615 830	51 346 910
Sum anleggsmidler		57 615 830	51 346 910
Omløpsmidler			
Varer			
Fordringer			
Konsernfordringer		5 130 183	
Sum fordringer		5 130 183	
Investeringer			
Aksjer og andeler i foretak i samme konsern	3		
Bankinnskudd, kontanter og lignende			
Bankinnskudd, kontanter o.l.		39 281	592
Sum bankinnskudd, kontanter og lignende		39 281	592
Sum omløpsmidler		5 169 464	592
SUM EIENDELER		62 785 294	51 347 502
BALANSE - EGENKAPITAL OG GJELD			
Egenkapital			
Innskutt egenkapital			
Aksjekapital	4	120 000	120 000



Balanse

Beløp i: NOK	Note	2021	2020
Beholdning av egne aksjer	4		
Overkurs		48 487 138	48 487 138
Sum innskutt egenkapital		48 607 138	48 607 138
Opptjent egenkapital			
Annen egenkapital	5	13 178 156	-700 318
Sum opptjent egenkapital		13 178 156	-700 318
Sum egenkapital	2	61 785 294	47 906 820
Gjeld			
Langsiktig gjeld			
Utsatt skatt	6		
Annen langsiktig gjeld			
Sum langsiktig gjeld		0	0
Kortsiktig gjeld			
Betalbar skatt	6		2 739 682
Utbytte		1 000 001	701 000
Sum kortsiktig gjeld		1 000 001	3 440 682
Sum gjeld		1 000 001	3 440 682
SUM EGENKAPITAL OG GJELD		62 785 294	51 347 502



Konsernets resultatregnskap

Beløp i: NOK	Note	2021	2020
RESULTATREGNSKAP			
Inntekter			
Salgsinntekt		172 417 610	157 996 029
Annen driftsinntekt		3 625 314	5 756 781
Sum inntekter	10	176 042 923	163 752 810
Kostnader			
Varekostnad		74 113 179	59 008 454
Lønnskostnad	12, 13	38 627 125	37 698 839
Avskrivning av driftsmidler og immaterielle eiendeler	2	17 930 956	13 848 873
Annen driftskostnad	11, 12	31 163 682	35 734 100
Sum kostnader		161 834 943	146 290 265
Driftsresultat		14 207 981	17 462 544
Finansinntekter og finanskostnader			
Annen renteinntekt		183 842	137 364
Annen finansinntekt		10	2 041
Sum finansinntekter		183 852	139 405
Annen rentekostnad		1 596 231	1 495 820
Annen finanskostnad		68 387	4 939
Sum finanskostnader		1 664 618	1 500 759
Netto finans	14	-1 480 767	-1 361 354
Ordinært resultat før skattekostnad		12 727 214	16 101 190
Skattekostnad på ordinært resultat	9	3 293 060	1 217 665
Ordinært resultat etter skattekostnad		9 434 154	14 883 525
Årsresultat	7, 8	9 434 154	14 883 525
Minoritetsinteresser		44 057	2 392 748
Årsresultat etter minoritetsinteresser		9 390 097	12 490 777
Totalresultat		9 390 097	12 490 777



Konsernets resultatregnskap

Beløp i: NOK	Note	2021	2020
Overføringer og disponeringer			
Ordinært utbytte		1 000 000	156 226
Avsatt til annen egenkapital		8 434 154	14 727 299
Sum overføringer og disponeringer		9 434 154	14 883 525



Konsernets balanse

Beløp i: NOK	Note	2021	2020
BALANSE - EIENDELER			
Anleggsmidler			
Immaterielle eiendeler			
Goodwill	1, 2	1 359 832	1 868 175
Sum immaterielle eiendeler	2	1 359 832	1 868 175
Varige driftsmidler			
Tomter, bygninger o.a. fast eiendom		30 685 890	28 759 007
Maskiner og anlegg		10 203 631	10 816 826
Driftsløsøre, inventar o.a. utstyr		654 932	485 000
Sum varige driftsmidler	2	41 544 452	40 060 833
Finansielle anleggsmidler			
Investering i datterselskap	15		
Investeringer i tilknyttet selskap	17		
Andre langsiktige fordringer		44 526 813	42 057 333
Sum finansielle anleggsmidler	2	44 526 813	42 057 333
Sum anleggsmidler		87 431 097	83 986 341
Omløpsmidler			
Varer			
Sum varer	3	6 499 302	4 754 584
Fordringer			
Kundefordringer	4	36 924 624	44 471 470
Andre kortsiktige fordringer	4	4 140 967	5 536 425
Sum fordringer	4	41 065 591	50 007 895
Bankinnskudd, kontanter og lignende			
Bankinnskudd, kontanter o.l.	5	31 735 247	25 464 180
Sum bankinnskudd, kontanter og lignende		31 735 247	25 464 180
Sum omløpsmidler		79 300 140	80 226 659
SUM EIENDELER		166 731 238	164 213 000



Konsernets balanse

Beløp i: NOK	Note	2021	2020
BALANSE - EGENKAPITAL OG GJELD			
Egenkapital			
Innskutt egenkapital			
Aksjekapital	6	120 000	120 000
Overkurs	7	47 786 820	47 786 820
Sum innskutt egenkapital		47 906 820	47 906 820
Opptjent egenkapital			
Annen egenkapital		17 682 163	11 849 708
Udisponert resultat			
Sum opptjent egenkapital		17 682 163	11 849 708
Sum egenkapital	7	65 588 983	59 756 529
Gjeld			
Langsiktig gjeld			
Pensjonsforpliktelser	13		
Utsatt skatt	4, 9	5 539 489	2 614 673
Andre avsetninger for forpliktelser	4	37 824 051	47 012 308
Sum avsetninger for forpliktelser	4	43 363 540	49 626 981
Annen langsiktig gjeld			
Gjeld til kredittinstitusjoner	16	24 865 834	15 525 548
Langsiktig konserngjeld			103 009
Sum annen langsiktig gjeld	4	24 865 834	15 628 557
Sum langsiktig gjeld		68 229 373	65 255 538
Kortsiktig gjeld			
Leverandørgjeld		16 460 737	15 525 314
Betalbar skatt	9	368 244	4 003 007
Skyldig offentlige avgifter		6 015 627	6 309 979
Utbytte		1 000 001	857 226
Annen kortsiktig gjeld		9 068 273	12 505 407
Sum kortsiktig gjeld		32 912 882	39 200 933



Konsernets balanse

Beløp i: NOK	Note	2021	2020
Sum gjeld		101 142 255	104 456 471
SUM EGENKAPITAL OG GJELD		166 731 238	164 213 000



Brønnøysundregistrene

ÅRSREGNSKAP FOR REGNSKAPSÅRET 2021 - GENERELL INFORMASJON

Journalnummer: 2022 423826

Enheten

Organisasjonsnummer: 925 379 379
Organisasjonsform: Aksjeselskap
Foretaksnavn: PK STRØM HOLDING AS
Forretningsadresse: Øvermoan 7
8250 ROGNAN

Regnskapsår

Årsregnskapets periode: 01.01.2021 - 31.12.2021

Konsern

Morselskap i konsern: Ja
Konsernregnskap lagt ved: Ja

Regnskapsregler

Regler for små foretak benyttet: Ja
Benyttet ved utarbeidelsen av
årsregnskapet til selskapet: Regnskapslovens alminnelige regler
Benyttet ved utarbeidelsen av
årsregnskapet til konsernet: Regnskapslovens alminnelige regler

Årsregnskapet fastsatt av kompetent organ

Bekreftet av representant for selskapet: ROGNAN REVISJON AS
Dato for fastsettelse av årsregnskapet: 02.06.2022

Revisjon

Årsregnskapet er utarbeidet av ekstern
autorisert regnskapsfører: Ja
Ekstern autorisert regnskapsfører har i
løpet av regnskapsåret bistått ved den
løpende regnskapsføringen eller utført
andre tjenester for selskapet enn å
utarbeide årsregnskapet: Ja

Grunnlag for avgivelse

År 2021: Årsregnskap er elektronisk innlevert.
År 2020: Tall er hentet fra elektronisk innlevert årsregnskap fra 2021.

Det er ikke krav til at årsregnskapet m.v. som sendes til Regnskapsregisteret er undertegnet. Kontrollen på at dette er utført ligger hos revisor/enhetens øverste organ. Sikkerheten ivaretas ved at innsender har rolle/rettighet for innsending av årsregnskapet via Altinn, og ved at det bekreftes at årsregnskapet er fastsatt av kompetent organ.

Brønnøysundregistrene, 14.06.2022

Brønnøysundregistrene
Postadresse: Postboks 900, 8910 Brønnøysund
Telefon: 75 00 75 00
E-post: firmapost@brreg.no Internett: www.brreg.no
Organisasjonsnummer: 974 760 673



Organisasjonsnr: 925 379 379
PK STRØM HOLDING AS

RESULTATREGNSKAP

Beløp i: NOK	Note	2021	2020
RESULTATREGNSKAP			
Kostnader			
Lønnskostnad	1		318
Annen driftskostnad		224 505	318
Sum kostnader		224 505	318
Driftsresultat		-224 505	-318
Finansinntekter og finanskostnader			
Annen finansinntekt		10 130 183	
Sum finansinntekter		10 130 183	
Annen rentekostnad		7 205	
Sum finanskostnader		7 205	
Netto finans		10 122 978	
Ordinært resultat før skattekostnad		9 898 474	-318
Skattekostnad på ordinært resultat	6		
Ordinært resultat etter skattekostnad		9 898 474	-318
Årsresultat	2	9 898 474	-318
Årsresultat etter minoritetsinteresser		9 898 474	-318
Totalresultat		9 898 474	-318
Overføringer og disponeringer			
Ordinært utbytte		1 000 000	
Avsatt til annen egenkapital		8 898 474	-318
Sum overføringer og disponeringer		9 898 474	-318



Organisasjonsnr: 925 379 379
PK STRØM HOLDING AS

BALANSE

Beløp i: NOK **Note** **2021** **2020**

BALANSE - EIENDELER

Anleggsmidler

Immaterielle eiendeler

Utsatt skattefordel 6

Finansielle anleggsmidler

Investering i datterselskap 3 52 665 830 51 346 910

Investering i annet foretak i samme konsern 3 4 950 000

Sum finansielle anleggsmidler 57 615 830 51 346 910

Sum anleggsmidler 57 615 830 51 346 910

Omløpsmidler

Varer

Fordringer

Konsernfordringer 5 130 183

Sum fordringer 5 130 183

Investeringer

Aksjer og andeler i foretak i samme konsern 3

Bankinnskudd, kontanter og lignende

Bankinnskudd, kontanter o. l. 39 281 592

Sum bankinnskudd, kontanter og lignende 39 281 592

Sum omløpsmidler 5 169 464 592

SUM EIENDELER 62 785 294 51 347 502

BALANSE - EGENKAPITAL OG GJELD

Egenkapital

Innskutt egenkapital

Aksjekapital 4 120 000 120 000

Beholdning av egne aksjer 4

Overkurs 48 487 138 48 487 138

Sum innskutt egenkapital 48 607 138 48 607 138

Opptjent egenkapital

Annen egenkapital 5 13 178 156 -700 318



Sum opptjent egenkapital		13 178 156	-700 318
Sum egenkapital	2	61 785 294	47 906 820
Gjeld			
Langsiktig gjeld			
Utsatt skatt	6		
Annen langsiktig gjeld			
Sum langsiktig gjeld		0	0
Kortsiktig gjeld			
Betalbar skatt	6		2 739 682
Utbytte		1 000 001	701 000
Sum kortsiktig gjeld		1 000 001	3 440 682
Sum gjeld		1 000 001	3 440 682
SUM EGENKAPITAL OG GJELD		62 785 294	51 347 502



Organisasjonsnr: 925 379 379
PK STRØM HOLDING AS

KONSERNRESULTATREGNSKAP

Beløp i: NOK	Note	2021	2020
RESULTATREGNSKAP			
Inntekter			
Salgsinntekt		172 417 610	157 996 029
Annen driftsinntekt		3 625 314	5 756 781
Sum inntekter	10	176 042 923	163 752 810
Kostnader			
Varekostnad		74 113 179	59 008 454
Lønnskostnad	12, 13	38 627 125	37 698 839
Avskrivning av driftsmidler og immaterielle eiendeler	2	17 930 956	13 848 873
Annen driftskostnad	11, 12	31 163 682	35 734 100
Sum kostnader		161 834 943	146 290 265
Driftsresultat		14 207 981	17 462 544
Finansinntekter og finanskostnader			
Annen renteinntekt		183 842	137 364
Annen finansinntekt		10	2 041
Sum finansinntekter		183 852	139 405
Annen rentekostnad		1 596 231	1 495 820
Annen finanskostnad		68 387	4 939
Sum finanskostnader		1 664 618	1 500 759
Netto finans	14	-1 480 767	-1 361 354
Ordinært resultat før skattekostnad			
Skattekostnad på ordinært resultat	9	3 293 060	1 217 665
Ordinært resultat etter skattekostnad		9 434 154	14 883 525
Årsresultat	7, 8	9 434 154	14 883 525
Minoritetsinteresser		44 057	2 392 748
Årsresultat etter minoritetsinteresser		9 390 097	12 490 777
Totalresultat		9 390 097	12 490 777
Overføringer og disponeringer			
Ordinært utbytte		1 000 000	156 226
Avsatt til annen egenkapital		8 434 154	14 727 299



Sum overføringer og
disponeringer

9 434 154

14 883 525



Organisasjonsnr: 925 379 379
PK STRØM HOLDING AS

KONSERNBALANSE

Beløp i: NOK	Note	2021	2020
BALANSE - EIENDELER			
Anleggsmidler			
Immaterielle eiendeler			
Goodwill	1, 2	1 359 832	1 868 175
Sum immaterielle eiendeler	2	1 359 832	1 868 175
Varige driftsmidler			
Tomter, bygninger o.a. fast eiendom		30 685 890	28 759 007
Maskiner og anlegg		10 203 631	10 816 826
Driftsløsøre, inventar o. a. utstyr		654 932	485 000
Sum varige driftsmidler	2	41 544 452	40 060 833
Finansielle anleggsmidler			
Investering i datterselskap	15		
Investeringer i tilknyttet selskap	17		
Andre langsiktige fordringer		44 526 813	42 057 333
Sum finansielle anleggsmidler	2	44 526 813	42 057 333
Sum anleggsmidler		87 431 097	83 986 341
Omløpsmidler			
Varer			
Sum varer	3	6 499 302	4 754 584
Fordringer			
Kundefordringer	4	36 924 624	44 471 470
Andre kortsiktige fordringer	4	4 140 967	5 536 425
Sum fordringer	4	41 065 591	50 007 895
Bankinnskudd, kontanter og lignende			
Bankinnskudd, kontanter o. l.	5	31 735 247	25 464 180
Sum bankinnskudd, kontanter og lignende		31 735 247	25 464 180
Sum omløpsmidler		79 300 140	80 226 659
SUM EIENDELER		166 731 238	164 213 000

BALANSE - EGENKAPITAL OG GJELD



Egenkapital			
Innskutt egenkapital			
Aksjekapital	6	120 000	120 000
Overkurs	7	47 786 820	47 786 820
Sum innskutt egenkapital		47 906 820	47 906 820
Opptjent egenkapital			
Annen egenkapital		17 682 163	11 849 708
Udisponert resultat			
Sum opptjent egenkapital		17 682 163	11 849 708
Sum egenkapital	7	65 588 983	59 756 529
Gjeld			
Langsiktig gjeld			
Pensjonsforpliktelser	13		
Utsatt skatt	4, 9	5 539 489	2 614 673
Andre avsetninger for forpliktelser	4	37 824 051	47 012 308
Sum avsetninger for forpliktelser	4	43 363 540	49 626 981
Annen langsiktig gjeld			
Gjeld til kredittinstitusjoner	16	24 865 834	15 525 548
Langsiktig konserngjeld			103 009
Sum annen langsiktig gjeld	4	24 865 834	15 628 557
Sum langsiktig gjeld		68 229 373	65 255 538
Kortsiktig gjeld			
Leverandørgjeld		16 460 737	15 525 314
Betalbar skatt	9	368 244	4 003 007
Skyldig offentlige avgifter		6 015 627	6 309 979
Utbytte		1 000 001	857 226
Annen kortsiktig gjeld		9 068 273	12 505 407
Sum kortsiktig gjeld		32 912 882	39 200 933
Sum gjeld		101 142 255	104 456 471
SUM EGENKAPITAL OG GJELD		166 731 238	164 213 000



Organisasjonsnr: 925 379 379
PK STRØM HOLDING AS

NOTEOPPLYSNINGER - SELSKAP - alle poster oppgitt i hele tall

Note

Antall aksjer og aksjeeiere

Note

1

Antall årsverk i regnskapsåret

Virksomheten har hatt følgende antall årsverk:

0.00

Omløpsmidler Startdato Sluttdato Endring

Skattemessig fremf.undersk. Startdato Sluttdato Endring

Kortsiktig gjeld Startdato Sluttdato Endring



Organisasjonsnr: 925 379 379
PK STRØM HOLDING AS

NOTEOPPLYSNINGER - KONSERN

- alle poster oppgitt i hele tall



Konsernregnskap 2021 PK Strøm Holding AS

Resultatregnskap
Balanse
Kontantstrøm
Noter til regnskapet



Org.nr.: 925 379 379



Styrets årsberetning for 2021

Konsernets virksomhet er entreprenørvirksomhet, utleie av eiendommer, bilverksted og sprengning. Konsernet driver sin virksomhet i Øvermoan 7, i Saltdal kommune.

PK Strøm Holding AS er morselskap og konsernspiss i konsernet. Selskapet eier 100 % av aksjene i PK Strøm AS, 100 % av aksjene i PK Strøm Eiendom AS, 100% av aksjene i PK Strøm Auto AS og 90% av aksjene i Nitrex AS.

Styret mener at årsregnskapet gir et rettviseende bilde av konsernets eiendeler og gjeld, finansielle stilling og resultat.

Rettvisende oversikt over utvikling og resultat

Konsernet har hatt en omsetningsøkning på 7,51%. Resultatgraden er på 8,07% (driftsresultat), noe som er en nedgang fra året før på -2,58% (driftsresultat). Konsernet har en egenkapitalandel på 39,34% og likviditeten er *god*. Utviklingen i omsetning, resultatgrad og egenkapitalandel er som forventet.

Sentrale risikoer og usikkerhetsfaktorer

Økte dieselutgifter og prisstigning påvirker inntjeningen, og dette må tas hensyn til i fremtidig drift. Tilgangen på ansatte som behøves for å opprettholde dagens kompetanse og ferdigheter må kartlegges og sikres, for å øke konsernets evne til å utføre prosjektene.

Fortsatt drift

Årsregnskapet for 2021 er satt opp under forutsetning av fortsatt drift. Det bekreftes herved at forutsetningen for fortsatt drift er til stede.

Arbeidsmiljø

Sykefraværet i selskapet var på totalt 2,9% av total arbeidstid fordelt på 0,9% Egenmeldinger og 2% sykemeldinger. Styret anser dette som tilfredsstillende da det generelt er lavt.

Det har ikke forekommet eller blitt rapportert alvorlige arbeidsuhell eller ulykker i løpet av året, som har resultert i store materielle skader eller personskader.

Arbeidsmiljøet betraktes som godt, og det iverksettes løpende tiltak for forbedringer.

Risiko- og usikkerhetsforhold

Håndtering av risiko er en vesentlig del av konsernets virksomhet, som hovedsakelig består i å gjennomføre enkeltprosjekter. PK Strøm Holding AS søker å identifisere risiko på et tidlig stadium for å kunne iverksette risikoreducerende tiltak. Risikoen er knyttet til operasjonell virksomhet, markedsrisiko, klimarisiko og finansiell risiko. Risikobildet preges for tiden av slutten av en pandemi og en krig i verden, noe som skaper økte- og uante kostnader. Det er ikke tegnet forsikring for styrets medlemmer og daglig leder vedrørende mulig ansvar overfor foretaket og tredjepersoner.

Pandemi

Koronaviruset har bredt om seg med stor fart etter årsskiftet. COVID-19-pandemien har forårsaket produksjonsstans flere steder i verden, og manglende levering av viktige varer og komponenter kan påvirke selskapers evne til å opprettholde normal drift. På samme måte kan myndighetenes tiltak for å begrense smitte medføre at en andel av befolkningen ikke kan stille på jobb. En situasjon der leveranser forsinkes eller bemanning mangler vil kunne påvirke fremdriften i konsernets pågående prosjekter, og det samme vil gjelde dersom kritisk personell blir syke.



Fremtidig utvikling og utsikter.

Det forventes stabilt og bra aktivitetsnivå for selskapene i konsernet.

Finansiell risiko

Styret betrakter at selskapene i konsernet har forsvarlig likviditet og egenkapitalandel. Andel langsiktig gjeld er forsvarlig i forhold til konsernets størrelse.

-Markedsrisiko

Markedsrisiko er risikoen for tap og gevinst forårsaket av endringer i markedsparametere som rente, valutakurser, aksje- eller råvarepriser. Markedsrisiko som PK Strøm Holding AS står overfor er hovedsakelig renterisiko og råvarepriser.

-Kredittrisiko

Kredittrisiko er risiko for finansielle tap dersom en kunde eller motpart til et finansielt instrument ikke klarer å oppfylle sine kontraktmessige forpliktelser. Konsernets kredittrisiko er hovedsakelig knyttet til oppgjør for fordringer, som utgjør den største risikoen i kundefordringene. Kredittrisikoen i kundefordringene har sammenheng med kundens betalingsevne og altså ikke med betalingsviljen, som påvirker prosjektrisikoen. En høy andel offentlige kunder bidrar til redusert kredittrisiko. Kredittrisikoen blir håndtert gjennom avtaleutforming i kontraktene med kunden samt gode rutiner for kredittoppfølging.

-Likviditetsrisiko

Likviditetsrisiko er risikoen for at PK Strøm Holding AS ikke kan møte sine betalingsforpliktelser ved forfall. God likviditet er en viktig forutsetning for selskapets lønnsomhet og mulighet til å investere og ta risiko i kapitalintensive forretningsområder. Styring av likviditetsrisiko inngår i målet om finansiell fleksibilitet og har høy prioritet. Styring, måling og kontroll av likviditet blir gjort fra prosjektnivå og videre gjennom samtlige nivåer i organisasjonen.

Foretaksstyring

Foretaksstyring i PK Strøm Holding skal bidra til varig verdiskaping for eierne, økt tillit til konsernet gjennom en åpen bedriftskultur og et godt omdømme, og at konsernet utøver et godt og tydelig samfunnsansvar. En løpende og god dialog mellom eier, styre og konsernets ledelse er en forutsetning for å få dette til. Redegjørelsen skal bidra til å sikre god dialog, tillit og klargjøre ansvar og roller mellom eiere, styre og konsernets ledelse.

Forsknings- og utviklingsaktiviteter

Det har ikke vært noen forsknings- eller utviklingsaktiviteter i selskapet i 2021.

Likestilling

Konsernet har pr utgangen av året 65 ansatte, av disse er 3 kvinner (4,83 %). Kvinneandelen i administrative stillinger utgjør 16,66 %, mens andelen av kvinner i lederstillinger utgjør 8,33 %.

Gjennomsnittstimelønn for kvinner og menn i heltidsstillinger utgjorde henholdsvis kr 346 og kr 316. Konsernet har totalt 4 ansatte i deltidsstillinger, av disse er 0 kvinner. Konsernet har som policy at arbeid av lik verdi skal gi lik lønn.

Konsernet arbeider aktivt, målrettet og planmessig for likestilling innenfor virksomheten. Ved rekruttering, både internt og eksternt prioriteres personlige kvalifikasjoner fremfor kjønn. Det underrepresenterte kjønn vil i større grad bli oppfordret til å søke. På denne måten vil konsernet forsøke å øke kvinneandelen i de stillingskategorier hvor denne er særskilt lav.

Tiltak for å hindre diskriminering mv.

Bedriften arbeider aktivt for å fremme likestilling, sikre like muligheter og rettigheter og hindre diskriminering på grunn av etnisitet, nasjonal opprinnelse, avstamning, hudfarge, språk, religion og livssyn. For å bidra til dette, har bedriften blant annet etablert rutiner for rekruttering, hvor søkere fra underrepresenterte grupper oppfordres til å søke. Det er også foretatt en gjennomgang av kriteriene for karriereutvikling og lederstillinger i bedriften.

Ytre miljø

Konsernet virksomhet er ikke regulert av konsesjoner eller pålegg. Bedriften forurenser ikke mer enn denne



type selskap slipper ut av eksos fra biler og maskiner for det ytre miljø og skal være en ledende aktør i vår bransje innenfor reduksjon av klimagassutslipp og ivaretagelse av miljø.

Dette ivaretas gjennom systematiske og konkrete mål med en realistisk handlingsplan i tillegg til involvering og ansvarliggjøring av våre medarbeidere. Konsernets miljøpolitikk er innarbeidet i våre systemer og arbeidsoppgaver, og er jevnlig oppfølgingspunkt i et hvert prosjekt bedriften utfører.

Selskapet PK Strøm AS er fra 2021 ISO sertifisert i standardene 9001 Kvalitet og 14001 Miljø.

Redegjørelse om samfunnsansvar

Deler av konsernet er medlem av MEF (Maskinentreprenørens Forbund), og er bundet av tariffavtalen *Anleggsoverenskomsten* mellom MEF og NAF (Norsk Arbeidsmannsforbund). Deler av konsernet forholder seg til- og benytter samme tariffavtale uten medlemskap. Deler av konsernet er tilsluttet NBF (Norsk bilbransjeforbud) og tilslutter seg biloverenskomsten mellom NBF og LO. Disse regulerer forholdet mellom konsern og de ansatte. Konsernet benytter MEF sitt KS-system som bl.a innehar dokument «0103-032 *Bekreftelse på etterlevelse av Lønns- og arbeidsvilkår*» som aktivt brukes ut til våre underentreprenører- og leverandører. Dette dokumentet gir konsernet tilgang til innsyn i våre samarbeidspartneres lønns- og arbeidsvilkår. På denne måten utfører konsernet sin påseplikt for å bekjempe korrupsjon, og sikre at også våre samarbeidspartnere aktivt opprettholder menneskerettigheter og arbeidstakerrettigheter.

Konsernet jobber også aktivt sammen med NAV, og en lokal attføringsbedrift (Vev-Al-Plast), med tiltak for arbeidsutprøving for personer som ikke er ordinære arbeidssøkende.

Konsernet arrangerer felles allmøter med bedriftsinformasjon- samt firmaturer og andre sosiale sammenkomster for å styrke felleskapet blant arbeidsstokken i konsernet.

Redegjørelse for årsregnskapet og resultatdisponering

Etter styrets oppfatning gir fremlagt resultatregnskap og balanse med noter uttrykk for konsernets resultat for 2021 og økonomiske stilling ved årsskiftet.

Det er ikke inntrådt forhold etter regnskapsårets slutt som er av betydning for bedømmelsen av regnskapet.

Konsernet har for 2021 hatt et overskudd på kr 9 434 154,- som foreslåes anvendt ved:

Overført annen egenkapital	kr	8 434 154,-
Avsatt utbytte	kr	1 000 000,-
Til minoritet	kr	44 057,-
Sum disponert	kr	9 434 154,-

Rognan 01.06.2022

Odd Peder Holmvaag
Styreleder

Pål Kenneth Strøm
Nestleder

Carl Christian Moland
Styremedlem

Christian S. Jensen
Styremedlem

Dagfinn Strøm
Styremedlem



RESULTATREGNSKAP

PK STRØM HOLDING AS

DRIFTSINNEKTER OG DRIFTSKOSTNADER	Note	2021	2020
Salgsinntekt		172 417 610	157 996 029
Annen driftsinntekt		3 625 314	5 756 781
Sum driftsinntekter	10	176 042 923	163 752 810
VAREKOSTNAD		74 113 179	59 008 454
Lønnskostnad	12, 13	38 627 125	37 698 839
Avskrivning av driftsmidler og immaterielle eiendeler	2	17 930 956	13 848 873
Annen driftskostnad	11, 12	31 163 682	35 734 100
Sum driftskostnader		161 834 943	146 290 265
Driftsresultat		14 207 981	17 462 544
FINANSINNEKTER OG FINANSKOSTNADER			
Annen renteinntekt		183 842	137 364
Annen finansinntekt		10	2 041
Annen rentekostnad		1 596 231	1 495 820
Annen finanskostnad		68 387	4 939
Resultat av finansposter	14	-1 480 767	-1 361 354
Ordinært resultat før skattekostnad		12 727 214	16 101 190
Skattekostnad på ordinært resultat	9	3 293 060	1 217 665
Ordinært resultat		9 434 154	14 883 525
EKSTRAORDINÆRE INNEKTER OG KOSTNADER			
Årsresultat	7, 8	9 434 154	14 883 525
Minoritetens andel		44 057	2 392 748
Majoritetens andel		9 390 097	12 490 777
OVERFØRINGER			
Avsatt til utbytte		1 000 000	156 226
Avsatt til annen egenkapital		8 434 154	14 727 299
Sum disponert		9 434 154	14 883 525



BALANSE

PK STRØM HOLDING AS

EIENDELER	Note	2021	2020
ANLEGGSMIDLER			
IMMATERIELLE EIENDELER			
Goodwill	1, 2	1 359 832	1 868 175
Sum immaterielle eiendeler	2	1 359 832	1 868 175
VARIGE DRIFTSMIDLER			
Tomter, bygninger o.a. fast eiendom		30 685 890	28 759 007
Maskiner og anlegg		10 203 631	10 816 826
Driftsløsøre, inventar o.a. utstyr		654 932	485 000
Sum varige driftsmidler	2	41 544 452	40 060 833
FINANSIELLE ANLEGGSMIDLER			
Andre langsiktige fordringer		44 526 813	42 057 333
Sum finansielle anleggsmidler	2	44 526 813	42 057 333
Sum anleggsmidler		87 431 097	83 986 341
OMLØPSMIDLER			
Lager av varer og annen beholdning	3	6 499 302	4 754 584
FORDRINGER			
Kundefordringer	4	36 924 624	44 471 470
Andre kortsiktige fordringer	4	4 140 967	5 536 425
Sum fordringer	4	41 065 591	50 007 895
INVESTERINGER			
Bankinnskudd, kontanter o.l.	5	31 735 247	25 464 180
Sum omløpsmidler		79 300 140	80 226 659
Sum eiendeler		166 731 238	164 213 000



BALANSE

PK STRØM HOLDING AS

EGENKAPITAL OG GJELD	Note	2021	2020
INNSKUTT EGENKAPITAL			
Aksjekapital	6	120 000	120 000
Overkurs	7	47 786 820	47 786 820
Sum innskutt egenkapital		47 906 820	47 906 820
OPPTJENT EGENKAPITAL			
Annen egenkapital		17 682 163	11 849 708
Minoritetens andel	7	367 877	2 392 748
Sum opptjent egenkapital		17 682 163	11 849 708
Sum egenkapital	7	65 588 983	59 756 529
GJELD			
AVSETNING FOR FORPLIKTELSER			
Utsatt skatt	4, 9	5 539 489	2 614 673
Andre avsetninger for forpliktelser	4	37 824 051	47 012 308
Sum avsetning for forpliktelser	4	43 363 540	49 626 981
ANNEN LANGSIKTIG GJELD			
Gjeld til kredittinstitusjoner	16	24 865 834	15 525 548
Langsiktig konserngjeld		0	103 009
Sum annen langsiktig gjeld	4	24 865 834	15 628 557
KORTSIKTIG GJELD			
Leverandørgjeld		16 460 737	15 525 314
Betalbar skatt	9	368 244	4 003 007
Skyldig offentlige avgifter		6 015 627	6 309 979
Utbytte		1 000 001	857 226
Annen kortsiktig gjeld		9 068 273	12 505 407
Sum kortsiktig gjeld		32 912 882	39 200 933
Sum gjeld		101 142 255	104 456 471
Sum egenkapital og gjeld		166 731 238	164 213 000



INDIREKTE KONTANTSTRØM

PK STRØM HOLDING AS

Kontantstrømpoppstilling (NRS - Indirekte modell)

NRS Indirekte metode

	Note	2021	2020
KONTANTSTRØMMER FRA OPERASJONELLE AKTIVITETER			
Resultat før skattekostnad		12 727 214	16 101 190
Periodens betalte skatt		4 003 007	2 227 142
Tap/gevinst ved salg av anleggsmidler		-1 920 730	-3 310 460
Ordinære avskrivninger		17 930 956	13 848 873
Endring i varelager		-1 744 718	-1 045 226
Endring i kundefordringer		10 448 326	-22 824 293
Endring i leverandørgjeld		543 067	2 476 282
Endring i andre tidsavgrensingsposter		-1 415 336	0
Netto kontantstrøm fra operasjonelle aktiviteter		32 565 772	3 019 225
KONTANTSTRØMMER FRA INVESTERINGSAKTIVITETER			
Innbetalinger ved salg av varige driftsmidler		797 783	42 191 805
Utbetalinger ved kjøp av varige driftsmidler		24 765 116	85 377 064
Innbetalinger ved salg av aksjer og andeler i andre foretak		-2 553 920	0
Netto kontantstrøm fra investeringsaktiviteter		-26 521 253	-43 185 259
KONTANTSTRØMMER FRA FINANSIERINGSAKTIVITETER			
Innbetalinger ved opptak av ny langsiktig gjeld		0	41 117 902
Innbetalinger ved opptak av ny kortsiktig gjeld		22 500 000	11 207 874
Utbetalinger ved nedbetaling av langsiktig gjeld		22 556 888	21 879 560
Utbetalinger ved nedbetaling av kortsiktig gjeld		6 464 097	-3 416 036
Innbetalinger av egenkapital		0	180 000
Tilbakebetalinger av egenkapital		-4 980 000	-4 399 620
Utbetalinger av utbytte		0	-500 000
Netto kontantstrøm fra finansieringsaktiviteter		-1 540 985	38 941 872
Effekt av valutakursendringer på kont. og kont.ekvivalenter		1 767 531	3 821 523
Netto endring i kontanter og kontantekvivalenter		6 271 065	2 597 361
Beh. av kont. og kontantekvivalenter ved per. begynnelse		25 464 180	23 866 820
Beh. av kont. og kontantekvivalenter ved per. slutt		31 735 245	26 464 181



Regnskapsprinsipper

Årsregnskapet er satt opp i samsvar med regnskapsloven 1998 og god regnskapsskikk.

Historikk

PK Strøm AS gjennomførte en fisjonsfusjon i 2020. Selskapet PK Strøm Holding AS ble stiftet og er mor i konsernet. PK Strøm Eiendom AS og Nye PK Strøm AS ble stiftet som døtre. Alle eiendommer og tomter ble fisjonert ut til PK Strøm Eiendom AS, og det aller meste av verdier ble overført til Nye PK Strøm AS. Deretter fusjonerte PK Strøm AS og Nye PK Strøm AS, der PK Strøm AS var det overtakende selskapet. Fisjonsfusjonen ble gjennomført etter kontinuitetsprinsippet hvor de regnskapsmessige og balanseførte verdiene ble videreført.

Pr 31.12.2020 eide PK Strøm Holding AS 97,84 % av aksjene i PK Strøm AS og datterdatter PK Strøm Auto AS. De eide 67% i datterdatter Nitrex AS. I 2021 kjøpte PK Strøm Holding AS aksjene i PK Strøm Auto AS og Nitrex AS til kostpris. Det ble også kjøpt opp flere aksjer i Nitrex AS og pr 31.12.2021 eier selskapet 90 % av aksjene i Nitrex AS. PK Strøm Holding AS kjøpte og de restrende aksjene i PK Strøm AS.

Konsolideringsprinsipper

Konsernregnskapet omfatter morselskapet PK Strøm Holding AS og PK Strøm AS, PK Strøm Eiendom AS, PK Strøm Auto AS og Nitrex AS. Konsernregnskapet er utarbeidet som om konsernet var én økonomisk enhet. Transaksjoner og mellomværende mellom selskapene i konsernet er eliminert. Konsernregnskapet er utarbeidet etter ensartede prinsipper, ved at datterselskapet følger de samme regnskapsprinsipper som morselskapet.

Estimater

Det foreligger vurdering av beste estimat i verdsettelse av varebeholdning og avskrivningstid av driftsmidler under utarbeidelse av årsregnskapet i henhold til god regnskapsskikk.

Datterselskap

Datterselskapet vurderes etter kostmetoden i selskapsregnskapet. Investeringen er vurdert til anskaffelseskost for aksjene med mindre nedskrivning har vært nødvendig. Det er foretatt nedskrivning til virkelig verdi når verdifall skyldes årsaker som ikke kan antas å være forbigående og det må anses nødvendig etter god regnskapsskikk. Nedskrivninger er reversert når grunnlaget for nedskrivning ikke lenger er til stede.

Utbytte og andre utdelinger er inntektsført samme år som det er avsatt i datterselskapet. Overstiger utbytte andel av tilbakeholdt resultat etter kjøpet, representerer den overskytende del tilbakebetaling av investert kapital, og utdelingene er fratrukket investeringens verdi i balansen.

Salgsinntekter

Inntektsføring ved salg av varer skjer på leveringstidspunktet. Tjenester inntektsføres i takt med utførelsen. Inntekter fra langsiktige tilvirkningskontrakter resultatføres i takt med prosjektets fullføringsgrad. Løpende avregning. Pr 31.12.2021 er dette korrigert i henhold til fullføringsgraden i prosjektet.

Klassifisering og vurdering av balanseposter

Omløpsmidler og kortsiktig gjeld omfatter poster som forfaller til betaling innen ett år etter anskaffelsestidspunktet, samt poster som knytter seg til varekretsløpet. Øvrige poster er klassifisert som anleggsmiddel/langsiktig gjeld.

Omløpsmidler vurderes til laveste av anskaffelseskost og virkelig verdi. Kortsiktig gjeld balanseføres til nominelt beløp på opptakstidspunktet

Anleggsmidler vurderes til anskaffelseskost, men nedskrives til virkelig verdi ved verdifall som ikke forventes å være forbigående. Langsiktig gjeld balanseføres til nominelt beløp på etableringstidspunktet.

Fordringer

Kundefordringer og andre fordringer er oppført i balansen til pålydende etter fradrag for avsetning til



forventet tap. Avsetning til tap gjøres på grunnlag av individuelle vurderinger av de enkelte fordringene. I tillegg gjøres det for øvrige kundefordringer en uspesifisert avsetning for å dekke antatt tap.

Varebeholdninger

Lager av innkjøpte varer er verdsatt til laveste av anskaffelseskost etter FIFO-prinsippet og virkelig verdi. Egentilvirkede ferdigvarer og varer under tilvirkning er vurdert til full tilvirkningskost. Det foretas nedskrivning for påregnelig ukurans.

Varige driftsmidler

Varige driftsmidler balanseføres og avskrives over driftsmidlets forventede levetid. Direkte vedlikehold av driftsmidler kostnadsføres løpende under driftskostnader, mens påkostninger eller forbedringer tillegges driftsmidlets kostpris og avskrives i takt med driftsmidlet.

Anleggskontrakter

Anleggskontrakter vurderes regnskapsmessig etter løpende avregningsmetode. Andel av utestående fordringer som er holdt tilbake av kunden iht kontrakt utgjør kr 0. Opptjent ikke utfakturert inngår i kundefordringer og det er heller ingen forskuddfakturering av prosjektene.

Leasingavtaler

Etter overgang til mellomstort foretak i 2017, ble det en endring i regnskapsprinsippene på grunn av overgang fra operasjonell til finansiell leasing. De finansielle driftsmidlene er innarbeidet i balansen og langsiktig gjeld er balanseført til nominelt beløp på etableringstidspunktet.

Finansielle leieavtaler

En leieavtale klassifiseres som finansiell leieavtale dersom den i det vesentlige overfører all risiko og avkastning forbundet med eierskap. I regnskapet presenteres finansielle leieavtaler på tidspunktet for avtaleinngåelse som eiendel og gjeld, lik kostprisen til eiendelen. Direkte kostnader knyttet til leiekontrakten er inkludert i kostprisen til eiendelen. Månedlig leiebeløp blir separert i et renteelement og et avdragselement. Eiendelen som inngår i en finansiell leieavtale avskrives. Avskrivningstiden er konsistent for tilsvarende eiendeler som er eid av konsernet.

Operasjonelle leieavtaler

Leiekontrakter hvor det vesentlige av risikoen er på kontraktspartnern, blir klassifisert som operasjonelle leieavtaler. Leiebetaling er klassifisert som en driftskostnad, og resultatføres over kontraktperioden.

Forskning og utvikling

Det er ingen kostnader i forbindelse med forskning og utvikling.

Pensjoner

Innskuddspensjon periodiseres i etter sammenstillingsprinsippet. Årets innskudd i pensjonsordningen kostnadsføres.

Ved deltakelse av ytelsesbasert flertaksordninger, regnskapsføres foretakets sin andel av ytelsesbasert pensjonsforpliktelsen, pensjonsmidler og kostnad tilknyttet pensjonsordningen. Når det ikke foreligger tilstrekkelig informasjon til å bokføre en flerforetaksordning som en ytelsesbasert pensjonsordning, bokføres ordningen som om den var en innskuddsordning.

Skatt

Skattekostnaden i resultatregnskapet omfatter både periodens betalbare skatt og endring i utsatt skatt. Utsatt skatt er beregnet med 22 % på grunnlag av de midlertidige forskjeller som eksisterer mellom regnskapsmessige og skattemessige verdier, samt skattemessig underskudd til fremføring ved utgangen av regnskapsåret. Skatteøkende og skattereduserende midlertidige forskjeller som reverserer eller kan reversere i samme periode er utlignet. Netto utsatt skattefordel balanseføres i den grad det er sannsynlig at denne kan bli nyttegjørt.

I den grad konsernbidrag ikke er resultatført er skatteeffekten av konsernbidraget ført direkte mot



investering i balansen.

Goodwill

Goodwill er oppstått gjennom kjøp av virksomhet. Avskrivninger foretas etter forventet økonomisk levetid.

Garantier og reklamasjoner

Det er inngått avtaler med banker om garantiansvar.

Kontantstrømoppstilling

Kontantstrømoppstilling er utarbeidet etter den indirekte metode. Kontanter og kontantekvivalenter omfatter kontanter, bankinnskudd og andre kortsiktige likvide plasseringer.

Note 1 Immaterielle eiendeler

	PK Strøm Holding AS		Konsern	
	2021	2020	2021	2020
Goodwill			1 359 832	1 868 175

Goodwill oppstod i 2020 i forbindelse med oppkjøp av aksjer i datterselskap.



Note 2 Varige driftsmidler

Driftsmidler	Bygninger og tomt	Maskiner, anlegg og lastebiler	Driftsløsøre	Sum	Finansielle driftsmidler	Goodwill	SUM TOTALT
Anskaffelses kost 01.01.	29 334 450	22 853 105	1 464 896	53 652 451	54 337 329	2 335 219	110 324 999
Tilganger	4 546 973	3 713 494	348 349	8 608 816	16 156 399	0	24 765 215
Avganger		839 875		839 875	2 912 130	47 780	3 799 785
Anskaffelses kost 31.12	33 881 423	25 726 724	1 813 245	61 421 392	67 581 598	2 287 439	131 290 429
Akkumulert avskrivning	15 523 194	2 354 909	1 158 213	19 036 316	23 578 370	927 607	43 542 293
Andre					523 544		
Bokført verdi	18 358 229	22 531 191	655 032	41 544 452	44 526 772	1 359 832	87 431 056
Året avskrivning	1 906 091	3 661 931	219 400	5 787 422	11 682 975	460 563	17 930 960
Antatt levetid	15-25 år	7-12 år	5-10 år		3- 5 år	5 år	

Både morselskapet og selskapene i konsernet benytter lineær avskrivning.



Note 3 Varer

	PK Strøm Holding AS		Konsern	
	2021	2021	2021	2020
Varebeholdning	0	0	6 499 302	4 754 584

Varelageret er vurdert til anskaffelseskost. Ukurans er identifisert og nedskrevet til estimert virkelig verdi.

Note 4 Fordringer og gjeld

Kundefordringer og andre fordringer

Fordringer	PK Strøm Holding AS		Konsern	
	2021	2020	2021	2020
Kundefordringer	0	0	39 994 562	48 011 804
Avsetning tap på fordringer	0	0	-3 069 938	-3 540 334
Andre fordringer	5 130 183	0	4 140 967	5 536 425
Sum fordringer	5 130 183	0	41 065 591	50 007 895

Konsernets kundefordringer er vurdert til pålydende, redusert med avsetning for tap på fordring/krav. Kundefordringer som forfaller senere enn et år etter regnskapsårets slutt er kr 0.

Konsernet har fordring på ansatte på kr 593 417. Kr 367 903 forfaller senere enn et år.

Langsiktige tilvirkningskontrakter er behandlet etter Norsk Regnskapsstandard nr. 2 (NRS 2). I utgangspunktet er det to metoder som brukes.

- fullført kontraktsmetode
- løpende avregningsmetode med og uten fortjeneste.

I PK Strøm Holding AS konsern brukes løpende avregning. Pr 31.12.2021 er dette korrigert i henhold til fullføringsgraden i prosjektene.

GJELD OG LEASING

Gjeld og leasing	PK Strøm Holding AS		Konsern	
	2021	2020	2021	2020
Utsatt skatt	0	0	5 539 489	2 614 673
Gjeld	0	0	24 865 834	24 822 721
Leasing	0	0	37 824 051	37 818 144
Sum langsiktig gjeld	0	0	68 229 373	65 255 538

Av langsiktig gjeld forfaller kr 16 875 000 om 5 år.



Note 5 Bankinnskudd

	PK Strøm Holding AS		Konsern	
	2021	2021	2021	2020
Bankinnskudd	39 281	592	31 735 247	25 464 180
Bundne skattetrekksmidler utgjør			1 285 311	1 458 149

Note 6 Aksjekapital og aksjonær

Aksjeeiere	Antall aksjer	Kostpris	Sum	Eierandeler	Verv
Pål Kenneth Strøm	1904	50	95 200	79 %	Styremedlem
Dagfinn Strøm AS	270	50	13 500	11 %	Styremedlem
Christian Skoglund Jensen	130	50	6 500	6 %	Styremedlem
Carl Christian Moland	96	50	4 800	4 %	Styremedlem
SUM	2 400	50	120 000	100	

Konsernets aksjekapital er på kr 120 000. Selskapets aksjer gir lik rett til utbytte og alle har samme stemmerett. Konsernet eier ingen egne aksjer.



Note 7 Egenkapital

Egenkapital	Aksjekapital	Overkurs	Annen EK	Sum
Egenkapital 31.12.2020	120 000	47 786 820	11 849 708	59 756 529
Egenkapitalen 01.01.2021	120 000	47 786 820	11 849 708	59 756 529
Årets resultat			9 434 154	9 434 154
Utbytte			-1 000 000	-1 000 000
Egenkapitaltransaksjoner, investering i datterselskap & endring i Goodwill			-2 601 700	-2 601 700
Egenkapital 31.12.2021	120 000	47 786 820	17 682 162	65 588 983
Minoritetens andel			44 057	44 057

PK Strøm Holding AS har kjøpt aksjene som PK Strøm AS eide i PK Strøm Auto AS og Nitrex AS i 2021. PK Strøm Holding AS eier nå alle aksjene i PK Strøm AS, PK Strøm Eiendom AS og PK Strøm Auto AS. Selskapet eier også 90 % av aksjene i Nitrex AS og det er en andel minoritetsinteresser.

Note 8 Fortsatt drift etter balansedagen

Regnskapet for 2021 viser til et overskudd på kr 9 434 154 etter skatt. Soliditeten og likviditeten er solid. Styret vurderer at forutsetningen for fortsatt drift er tilstede og legger det til grunn for sin virksomhet.



Note 9 Skatt

	PK Strøm Holding AS		Konsern	
	2021	2020	2021	2020
Resultat:				
Betalbar skatt	0	0	368 244	1 263 325
Endring utsatt skatt	0	0	2 924 816	-45 660
Sum skattekostnad i resultatregnskapet	0	0	3 293 060	1 217 665
Beregning av årets skattegrunnlag				
Resultat før skattekostnad	9 898 474	-318	23 985 439	16 568 235
Permanente forskjeller	-10 130 183		-10 110 088	-469 864
Midlertidig forskjeller			-30 523 922	-10 356 304
Anvendelse av fremførbart underskudd	-318		18 322 727	319
Årets skattegrunnlag	-232 027	-318	1 674 156	5 742 386
Betalbar skatt foreløpig				
Betalbar skatt foreløpig	0		368 314	1 263 325
Betalbar skatt Fisjon/fusjon		2 739 682		2 739 682
Sum betalbar skatt i balansen	0	2 739 682	368 314	4 003 007
Oversikt over midlertidige forskjeller				
Varige driftsmidler			1 353 132	4 098 534
Tilvirkningskontrakter			36 008 629	5 894 389
Fordringer			-3 011 837	-3 518 491
Leieavtaler			6 179 218	3 522 039
Gevinst og tap			-45 000	-45 000
Avsetning			34 995	43 744
Akk fremførbart underskudd			-18 090 700	-318
Netto forskjeller	0	0	22 428 437	9 994 897
Beregnet utsatt skatt				
Beregnet utsatt skatt			4 934 256	2 198 877
Balanseføres ikke av forsiktighetshensyn			605 232	415 796
Utsatt skatt	0	0	5 539 488	2 614 673



Note 10 Salgsinntekter

	PK Strøm Holding AS		Konsern	
	2021	2020	2021	2020
Salgsinntekt	0	0	172 417 610	157 996 029
Annen inntekt	0	0	3 625 314	5 756 781
Sum inntekter	0	0	176 042 923	163 752 810

All inntekt er opparbeidet i Norge.

Note 11 Garantiansvar

Det er ingen avsetning for garantiansvar i balansen. I PK Strøm AS er inngått avtaler med banker om garantiansvar og de betaler månedlige beløp i garantiprovisjon.

Note 12 Lønnskostnader, antall ansatte, godtgjørelser, lån til ansatte m.m.

	PK Strøm Holding AS		Konsern	
	2021	2020	2021	2020
Lønninger			34 136 184	33 543 356
Arbeidsgiveravgift			1 784 657	1 836 831
Pensjonskostnader			1 756 014	1 649 254
Annen oppg.pl. Godtgj				
Andre ytelser			950 270	669 398
Sum inntekter	0	0	38 627 125	37 698 839

Antall årsverk er 64.

Ytelser til ledende personer

Lønn	2 341 045	1 097 956
Annen godtgjørelse	24 874	5 295
Styrehonorar	65 000	45 000
Ord. Revisjon	470 600	202 500
Revisjon, andre tjenester	143 795	125 200



Note 13 Pensjoner

Selskapene er pliktig å ha tjenestepensjonsordning etter lov om obligatorisk tjenestepensjon. Selskapets pensjonsordninger tilfredsstiller kravene i denne loven. I PK Strøm AS var innskuddsfondet pr 31.12.2021 på kr 478 001. Det gjelder OTP ordning med innskuddspensjon.

Note 14 Finansposter

	PK Strøm Holding AS		Konsern	
	2021	2020	2021	2020
Finansposter				
Renteinnt. fra foretak i samme konsern				
Annen renteinntekt	10 130 183	0	183 842	137 364
Annen finansinntekt	0	0	10	2 041
Sum finansinntekt	10 130 183	0	183 852	139 405
Finanskostnader				
Rentekostnader fra foretak i samme konsern				
Annen rentekostnad	7 205	0	1 596 231	1 495 820
Annen finanskostnad	0	0	68 387	4 939
Sum finansinntekt	7 205	0	1 664 618	1 500 759
0				
<u>Sum finansposter</u>	<u>-10 122 978</u>	<u>0</u>	<u>1 480 767</u>	<u>1 361 354</u>



Note 15 Konsernstruktur

PK Strøm Holding AS har følgende selskaper i konsernstruktur.

<u>Selskap</u>	<u>Forretningskontor</u>	<u>Eierandel</u>
PK Strøm Holding AS	Morselskap	Saltdal
PK Strøm AS	Datterselskap	Saltdal 100
PK Strøm Eiendom AS	Datterselskap	Saltdal 100
PK Strøm Auto AS	Datterselskap	Saltdal 100
Nitrex AS	Datterselskap	Saltdal 90

<u>Selskap</u>	<u>Resultat pr</u> <u>31.12.2021</u>	<u>Egenkapital pr</u> <u>31.12.2021</u>	<u>Bokført verdi i</u> <u>morselskapet</u>
PK Strøm Holding AS	7 720 879	59 607 700	
PK Strøm AS	10 258 576	45 785 266	41 631 438
PK Strøm Eiendom AS	-60 344	10 429 578	11 004 392
PK Strøm Auto AS	155 105	759 778	30 000
Nitrex AS	440 568	3 768 769	4 950 000

	<u>PK Strøm Holding AS</u>	<u>Konsern</u>
<u>PK Strøm Holding AS</u>		
PK Strøm AS	100 % 41 631 438	100 % 41 631 438
PK Strøm Eiendom AS	100 % 11 004 392	100 % 11 004 392
PK Strøm Auto AS	100 % 0	100 % 0
Nitrex AS	90 % 4 950 000	90 % 4 950 000
Sum balanseført verdi	57 585 830	57 585 830

Note 16 Finansiell markedsrisiko

Selskapet benytter seg av ulike finansielle instrumenter i forbindelse med styringen av finansiell risiko.

Renterisiko

Renterisiko oppstår på kort og mellomlang sikt som et resultat av at deler av selskapets gjeld har flytende rente. Maksimumsrammer for andel av gjeld med flytende rente er fastsatt. Låneporteføljen har i dag en kombinasjon av flytende og fast rentebinding.

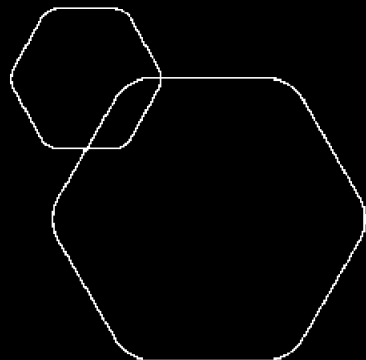


Note 17 Mellomværende med selskap i samme konsern

Transaksjoner innad i konsernet

Leverandør	Kunde	2021	2020
PK Strøm AS	PK Strøm Auto AS		425 716
PK Strøm AS	PK Strøm Auto AS		4 300
PK Strøm Auto AS	PK Strøm AS	729 673	622 828
Nitrex AS	PK Strøm AS	490 008	896 891
PK Strøm AS	Nitrex AS	3 464 218	-61 500
PK Strøm Eiendom AS	PK Strøm AS	840 625	636 720
PK Strøm Auto AS	PK Strøm Eiendom AS	371 500	
PK Strøm AS	PK Strøm Eiendom AS	1 943 795	
Avskrivning		126 625	
Resultateffekt		667 508	

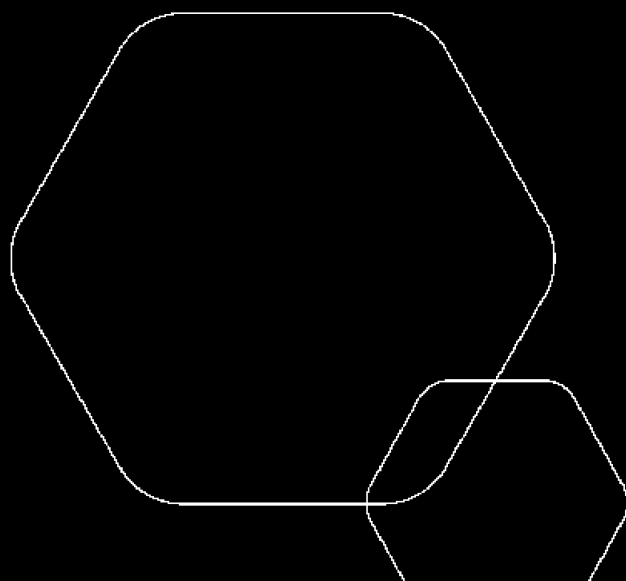
Aktiva	Passiva	2021	2020
PK Strøm AS	PK Strøm Auto AS	300 000	
PK Strøm Eiendom AS	PK Strøm AS	1 012 097	
Kunder	Leverandører	336 701	



Årsregnskap 2021

PK Strøm Holding AS

Resultatregnskap
Balanse
Noter til regnskapet



Org.nr.: 925 379 379



RESULTATREGNSKAP

PK STRØM HOLDING AS

DRIFTSINNEKTER OG DRIFTSKOSTNADER	Note	2021	2020
Annen driftskostnad		224 505	318
Sum driftskostnader		224 505	318
Driftsresultat		-224 505	-318
FINANSINNEKTER OG FINANSKOSTNADER			
Annen finansinntekt		10 130 183	0
Annen rentekostnad		7 205	0
Resultat av finansposter		10 122 978	0
Ordinært resultat før skattekostnad		9 898 474	-318
Ordinært resultat		9 898 474	-318
EKSTRAORDINÆRE INNEKTER OG KOSTNADER			
Årsresultat	2	9 898 474	-318
OVERFØRINGER			
Avsatt til utbytte		1 000 000	0
Avsatt til annen egenkapital		8 898 474	-318
Sum overføringer		9 898 474	-318



BALANSE

PK STRØM HOLDING AS

EIENDELER	Note	2021	2020
ANLEGGSMIDLER			
IMMATERIELLE EIENDELER			
VARIGE DRIFTSMIDLER			
FINANSIELLE ANLEGGSMIDLER			
Investeringer i datterselskap	3	52 665 830	51 346 910
Investeringer i annet foretak i samme konsern	3	4 950 000	0
Sum finansielle anleggsmidler		57 615 830	51 346 910
Sum anleggsmidler		57 615 830	51 346 910
OMLØPSMIDLER			
FORDRINGER			
Konsernfordringer		5 130 183	0
Sum fordringer		5 130 183	0
INVESTERINGER			
Bankinnskudd, kontanter o.l.		39 281	592
Sum omløpsmidler		5 169 464	592
Sum eiendeler		62 785 294	51 347 502



BALANSE

PK STRØM HOLDING AS

EGENKAPITAL OG GJELD	Note	2021	2020
EGENKAPITAL			
INNSKUTT EGENKAPITAL			
Aksjekapital	4	120 000	120 000
Overkurs		48 487 138	48 487 138
Sum innskutt egenkapital		48 607 138	48 607 138
OPPTJENT EGENKAPITAL			
Annen egenkapital	5	13 178 156	-700 318
Sum opptjent egenkapital		13 178 156	-700 318
Sum egenkapital	2	61 785 294	47 906 820
GJELD			
AVSETNING FOR FORPLIKTELSER			
ANNEN LANGSIKTIG GJELD			
KORTSIKTIG GJELD			
Betalbar skatt	6	0	2 739 682
Utbytte		1 000 001	701 000
Sum kortsiktig gjeld		1 000 001	3 440 682
Sum gjeld		1 000 001	3 440 682
Sum egenkapital og gjeld		62 785 294	51 347 502

03.06.2022
Styret i PK Strøm Holding AS

Odd Peder Holmvaag
styreleder

Pål Kenneth Strøm
nestleder

Carl Christian Moland
styremedlem

Christian Skoglund Jensen
styremedlem

Dagfinn Strøm
styremedlem



Regnskapsprinsipper

Årsregnskapet er satt opp i samsvar med regnskapsloven og NRS 8 - God regnskapsskikk for små foretak.

SKATT

Skattekostnaden i resultatregnskapet omfatter både periodens betalbare skatt og endring i utsatt skatt. Utsatt skatt er beregnet med 22 % på grunnlag av de midlertidige forskjeller som eksisterer mellom regnskapsmessige og skattemessige verdier, samt ligningsmessig underskudd til fremføring ved utgangen av regnskapsåret. Skatteøkende og skattereduserende midlertidige forskjeller som reverserer eller kan reverseres i samme periode er utlignet og nettoført.

KLASSIFISERING OG VURDERING AV OMLØPSMIDLER

Omløpsmidler og kortsiktig gjeld omfatter normalt poster som forfaller til betaling innen ett år etter balansedagen, samt poster som knytter seg til varekretsløpet. Omløpsmidler vurderes til laveste verdi av anskaffelseskost og virkelig verdi.

AKSJER I DATTERSELSKAP

Datterselskap vurderes etter kostmetoden i selskapsregnskapet. Investeringen er vurdert til anskaffelseskost for aksjene med mindre nedskrivning har vært nødvendig.

Utbytte, konsernbidrag og andre utdelinger fra datterselskap er inntektsført samme år som det er avsatt i givers regnskap.

FORDRINGER

Kundefordringer og andre fordringer oppføres til pålydende etter fradrag for avsetning til forventet tap. Avsetning til tap gjøres på grunnlag av en individuell vurdering av de enkelte fordringene.



Note 1 Lønnskostnader og antall årsverk

LØNNSKOSTNADER

Selskapet har i 2021 sysselsatt 0 årsverk. Det er ingen ansatte i selskapet
Selskapet er ikke pliktig til å ha tjenestepensjon etter loven om obligatorisk tjenestepensjon.

Note 2 Egenkapital

	Aksjekapital	Overkurs	Annen Innskutt egenkapital	Annen egenkapital	Sum egenkapital
Pr. 31.12.2020	120 000	48 487 138	0	-700 318	47 906 820
Årets resultat				9 898 474	9 898 474
Utbytte				-1 000 000	-1 000 000
Tingsutbytte				4 980 000-1 000 000	4 980 000
Pr 31.12.2021	120 000	48 487 138	0	13 178 156	61 785 294

Note 3 Datterselskap, TS og FKV

	Kontor- kommune	Eier- andel	Stemme- andel	Anskaffelses kost	Andel egenkapital	Andel resultat
DS/FKV/TS						
Nitrex AS	Rognan	90,0%	90,0%	4 950 000	3 391 892	396 511
PK Strøm AS	Rognan	100,0%	100,0%	41 631 438	45 785 229	10 258 568
PK Strøm Auto AS	Rognan	100,0%	100,0%	30 000	759 778	155 105
PK Strøm Eiendom AS	Rognan	100,0%	100,0%	11 004 392	10 429 578	-60 344
Sum				57 615 830	60 366 477	10 749 840

Note 4 Aksjonærer

AKSJEKAPITALEN I PK STRØM HOLDING AS PR. 31.12 BESTÅR AV:

	Antall	Pålydende	Bokført
Ordinære aksjer	2 400	50,0	120 000
Sum	2 400		120 000

EIERSTRUKTUR

De største aksjonærene i % pr. 31.12 var:

	Ordinære	Eierandel	Stemmeandel
Pål Kenneth Strøm	1 904	79,3	79,3
Dagfinn Strøm	270	11,3	11,3
Christian Skoglund Jensen	130	5,4	5,4
Carl Christian Moland	96	4,0	4,0
Totalt antall aksjer	2 400	100,0	100,0



AKSJER OG OPSJONER EIET AV MEDLEMMER I STYRET OG DAGLIG LEDER:

Navn	Verv	Ordinære
Pål Kenneth Strøm	nestleder	1 904
Carl Christian Moland	styremedlem	96
Christian Skoglund Jensen	styremedlem	130
Dagfinn Strøm	styremedlem	270
Totalt antall aksjer		2 400



Note 5 Fortsatt drift

PK Strøm Holding AS er morselskap i konsernet. Selskapene i konsernet leverer gode overskudd og har solid egenkapital . Styret vurderer at forutsetningene for fortsatt drift er til stede og legger det til grunn for sin virksomhet.



Note 6 Skatt

Årets skattekostnad	2021	2020
Resultatført skatt på ordinært resultat:		
Betalbar skatt	0	0
Endring i utsatt skattefordel	0	0
Skattekostnad ordinært resultat	0	0
Skattepliktig inntekt:		
Ordinært resultat før skatt	9 898 474	-318
Permanente forskjeller	-10 130 183	0
Skattepliktig inntekt	-231 710	-318
Betalbar skatt i balansen:		
Betalbar skatt på årets resultat	0	2 739 682
Sum betalbar skatt i balansen	0	2 739 682

Skatteeffekten av midlertidige forskjeller og underskudd til fremføring som har gitt opphav til utsatt skatt og utsatte skattefordeler, spesifisert på typer av midlertidige forskjeller

	2021	2020	Endring
Akkumulert fremførbart underskudd	-232 028	-318	231 710
Inngår ikke i beregningen av utsatt skatt	232 028	0	-232 028
Grunnlag for utsatt skattefordel	0	-318	-318
Utsatt skattefordel (22 %)	0	-70	-70

I henhold til God regnskapsskikk for små foretak balanseføres ikke utsatt skattefordel.



Jernbanegata 13/15, 8250 Rognan
NO 974 483 491 MVA



Til generalforsamlingen i PK Strøm Holding AS

Uavhengig revisors beretning

Konklusjon

Vi har revidert PK Strøm Holding AS sitt årsregnskap som består av:

- selskapsregnskapet, som består av balanse per 31. desember 2021 og resultatregnskap for regnskapsåret avsluttet per denne datoen og noter til årsregnskapet, herunder et sammendrag av viktige regnskapsprinsipper, og
- konsernregnskapet, som består av balanse per 31. desember 2021, resultatregnskap, oppstilling over endringer i egenkapital og kontantstrømoppstilling for regnskapsåret avsluttet per denne datoen og noter til årsregnskapet, herunder et sammendrag av viktige regnskapsprinsipper.

Etter vår mening

- oppfyller årsregnskapet gjeldende lovkrav,
- gir selskapsregnskapet et rettviseende bilde av selskapets finansielle stilling per 31. desember 2021 og av dets resultat for regnskapsåret avsluttet per denne datoen i samsvar med regnskapslovens regler og god regnskapsskikk i Norge, og
- gir konsernregnskapet et rettviseende bilde av konsernets finansielle stilling per 31. desember 2021 og av dets resultater og kontantstrømmer for regnskapsåret avsluttet per denne datoen i samsvar med regnskapslovens regler og god regnskapsskikk i Norge.

Grunnlag for konklusjonen

Vi har gjennomført revisjonen i samsvar med de internasjonale revisjonsstandardene International Standards on Auditing (ISA-ene). Våre oppgaver og plikter i henhold til disse standardene er beskrevet nedenfor under "Revisors oppgaver og plikter ved revisjonen av årsregnskapet". Vi er uavhengige av selskapet og konsernet slik det kreves i lov, forskrift og International Code of Ethics for Professional Accountants (inkludert internasjonale uavhengighetsstandarder) utstedt av the International Ethics Standards Board for Accountants (IESBA-reglene), og vi har overholdt våre øvrige etiske forpliktelser i samsvar med disse kravene. Innhentet revisjonsbevis er etter vår vurdering tilstrekkelig og hensiktsmessig som grunnlag for vår konklusjon.

Øvrig informasjon

Styret og daglig leder (ledelsen) er ansvarlige for informasjonen i årsberetningen. Vår konklusjon om årsregnskapet ovenfor dekker ikke informasjonen i årsberetningen.

I forbindelse med revisjonen av årsregnskapet er det vår oppgave å lese årsberetningen. Formålet er å vurdere hvorvidt det foreligger vesentlig inkonsistens mellom årsberetningen og årsregnskapet og den kunnskap vi har opparbeidet oss under revisjonen av årsregnskapet, eller hvorvidt informasjon i årsberetningen ellers fremstår som vesentlig feil. Vi har plikt til å rapportere dersom årsberetningen fremstår som vesentlig feil. Vi har ingenting å rapportere i så henseende.

Rognan Revisjon AS
www.rognanrevisjon.no
Frank R. Beiermann 900 72 861
Elisabeth Aure Jansen 911 44 143

E-post: firmapost@rognanrevisjon.no

Mads Kristensen 912 44 106



Jernbanegata 13/15, 8250 Rognan
NO 974 483 491 MVA



Basert på kunnskapen vi har opparbeidet oss i revisjonen, mener vi at årsberetningen

- er konsistent med årsregnskapet og
- inneholder de opplysninger som skal gis i henhold til gjeldende lovkrav.

Ledelsens ansvar for årsregnskapet

Ledelsen er ansvarlig for å utarbeide årsregnskapet og for at det gir et rettviseende bilde i samsvar med regnskapslovens regler og god regnskapsskikk i Norge. Ledelsen er også ansvarlig for slik intern kontroll som den finner nødvendig for å kunne utarbeide et årsregnskap som ikke inneholder vesentlig feilinformasjon, verken som følge av misligheter eller utilsiktede feil.

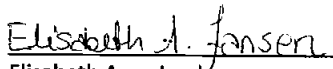
Ved utarbeidelsen av årsregnskapet må ledelsen ta standpunkt til selskapets og konsernets evne til fortsatt drift og opplyse om forhold av betydning for fortsatt drift. Forutsetningen om fortsatt drift skal legges til grunn for årsregnskapet så lenge det ikke er sannsynlig at virksomheten vil bli avvirket.

Revisors oppgaver og plikter ved revisjonen av årsregnskapet

Vårt mål er å oppnå betryggende sikkerhet for at årsregnskapet som helhet ikke inneholder vesentlig feilinformasjon, verken som følge av misligheter eller utilsiktede feil, og å avgi en revisjonsberetning som inneholder vår konklusjon. Betryggende sikkerhet er en høy grad av sikkerhet, men ingen garanti for at en revisjon utført i samsvar med ISA-ene, alltid vil avdekke vesentlig feilinformasjon som eksisterer. Feilinformasjon kan oppstå som følge av misligheter eller utilsiktede feil. Feilinformasjon blir vurdert som vesentlig dersom den enkeltvis eller samlet med rimelighet kan forventes å påvirke økonomiske beslutninger som brukerne foretar basert på årsregnskapet.

For videre beskrivelse av revisors oppgaver og plikter vises det til:
<https://revisorforeningen.no/revisjonsberetninger>

Rognan, 02.06.2022
Rognan Revisjon AS


Elisabeth Aure Jansen
statsautorisert revisor

Rognan Revisjon AS
www.rognanrevisjon.no
Frank R. Beiermann 900 72 861
Elisabeth Aure Jansen 911 44 143

E-post: firmapost@rognanrevisjon.no

Mads Kristensen 912 44 106