



ÅRSREGNSKAPET FOR REGNSKAPSÅRET 2024 - GENERELL INFORMASJON

Enheten

Organisasjonsnummer: 984 054 408
Organisasjonsform: Interkommunalt selskap
Foretaksnavn: DRAMMENSREGIONENS BRANNVESEN IKS
Forretningsadresse: Langes gate 11
3044 DRAMMEN

Regnskapsår

Årsregnskapets periode: 01.01.2024 - 31.12.2024

Konsern

Morselskap i konsern: Nei

Regnskapsregler

Regler for små foretak benyttet: Nei
Benyttet ved utarbeidelsen av årsregnskapet til selskapet: Regnskapslovens alminnelige regler

Årsregnskapet fastsatt av kompetent organ

Bekreftet av representant for selskapet: Anders Andersen
Dato for fastsettelse av årsregnskapet: 28.04.2025

Grunnlag for avgivelse

År 2024: Årsregnskapet er elektronisk innlevert
År 2023: Tall er hentet fra elektronisk innlevert årsregnskap fra 2024

Det er ikke krav til at årsregnskapet m.v. som sendes til Regnskapsregisteret er undertegnet. Kontrollen på at dette er utført ligger hos revisor/enhetens øverste organ. Sikkerheten ivaretas ved at innsender har rolle/rettighet for innsending av årsregnskapet via Altinn, og ved at det bekreftes at årsregnskapet er fastsatt av kompetent organ.

Brønnøysundregistrene, 09.07.2025



Resultatregnskap

Beløp i: NOK	Note	2024	2023
RESULTATREGNSKAP			
Inntekter			
Driftstilskudd	1	137 638 179	124 663 930
Ekstra tilskudd Mjøndalen br.st.	1	3 453 512	3 277 236
Driftstilskudd vedr. SØ 110 IKS		11 095 601	10 478 434
Annen inntekt	1	36 046 702	32 533 562
Sum inntekter		188 233 994	170 953 162
Kostnader			
Lønn og andre sos. kostnader	2	134 475 063	123 884 750
Ordinære avskrivninger	4	4 681 677	4 452 367
Endring i netto pensjonsforpliktelser	2	-6 336 639	-5 172 830
Andre driftskostnader	3	35 220 499	34 875 135
Ovf. ekstra tilsk. Mjøndalen br.st.	1	3 454 210	3 277 240
Ovf. feierseksjonen	5	-1 203 336	-2 280 125
Ovf. driftstilskudd SØ 110 IKS		11 096 228	10 478 448
Sum kostnader		181 387 702	169 514 985
Driftsresultat		6 846 292	1 438 177
Finansinntekter og finanskostnader			
Annen renteinntekt		2 390 506	2 186 601
Sum finansinntekter		2 390 506	2 186 601
Netto finans		2 390 506	2 186 601
Resultat før skattekostnad		9 236 798	3 624 778
Årsresultat		9 236 798	3 624 778



Balanse

Beløp i: NOK	Note	2024	2023
BALANSE - EIENDELER			
Anleggsmidler			
Immaterielle eiendeler			
Varige driftsmidler			
Biler, båter og teknisk anlegg	4	34 787 428	35 913 428
Sum varige driftsmidler		34 787 428	35 913 428
Finansielle anleggsmidler			
Selskapskapital SØ 110 IKS	4	882 369	882 369
Sum finansielle anleggsmidler		882 369	882 369
Sum anleggsmidler		35 669 797	36 795 797
Omløpsmidler			
Varer			
Fordringer			
Kundefordringer	7	13 717 864	2 637 347
Andre fordringer	8	3 867 444	4 330 360
Sum fordringer		17 585 308	6 967 707
Bankinnskudd, kontanter og lignende			
Bankinnskudd og kontanter	14	44 424 214	52 110 003
Sum bankinnskudd, kontanter og lignende		44 424 214	52 110 003
Sum omløpsmidler		62 009 522	59 077 710
SUM EIENDELER		97 679 319	95 873 507
BALANSE - EGENKAPITAL OG GJELD			
Egenkapital			
Innskutt egenkapital			
Innskutt egenkap. /selskapskapital	9	21 505 521	21 505 521



Balanse

Beløp i: NOK	Note	2024	2023
Netto pensjonsforpliktelse	6, 9	-32 739 161	-32 739 161
Sum innskutt egenkapital		-11 233 640	-11 233 640
Opptjent egenkapital			
Opptjent egenkapital	6, 9	103 262 667	94 025 869
Sum opptjent egenkapital		103 262 667	94 025 869
Sum egenkapital		92 029 027	82 792 229
Gjeld			
Langsiktig gjeld			
Pensjonsforpliktelser	10	-23 001 865	-16 665 226
Sum avsetninger for forpliktelser		-23 001 865	-16 665 226
Annen langsiktig gjeld			
Sum langsiktig gjeld		-23 001 865	-16 665 226
Kortsiktig gjeld			
Leverandørgjeld		5 688 307	6 726 488
Offentlige avgifter	11	8 406 101	7 725 489
Skyldig merverdiavgift		2 390 833	2 603 287
Feierseksjonen	5, 15	-2 050 198	-846 862
Annen kortsiktig gjeld	12	14 217 115	13 538 101
Sum kortsiktig gjeld		28 652 158	29 746 503
Sum gjeld		5 650 293	13 081 277
SUM EGENKAPITAL OG GJELD		97 679 320	95 873 506



**DRAMMENSREGIONENS
BRANNVESEN
IKS**



**ÅRSBERETNING
OG ÅRSREGNSKAP
FOR 2024**

DRAMMEN, 22. februar 2025



DRAMMENSREGIONENS BRANNVESEN IKS

Årsberetning 2024

Virksomhetens art

Drammensregionens brannvesen IKS (DRBV) ble etablert 1.1.2002. Selskapet er et eget rettssubjekt og eies av kommunene Drammen (65 %), Krødsherad (2,3 %), Lier (17 %), Sigdal (3,2 %) og Øvre Eiker (12,5 %).

Formålet er å ivareta sikkerhet og trygghet for eierkommunene innen brann og redning. Selskapet rapporterer etter regnskapslovens bestemmelser.

Virksomheten er lokalisert i Drammen, Krødsherad, Lier, Sigdal og Øvre Eiker. Hovedkontoret er plassert i Drammen.

Rettsvisende oversikt over utvikling og resultat

Selskapet har hatt en økning i omsetning på ca. 10 %. Dette skyldes i hovedsak at DRBV i 2024 har fått en økt inntekt i feierseksjonen samt en økning i eierbidraget ut over kommunal deflator. Grunnlaget for beregning av eierbidrag for 2024 ble justert for tidligere års avvik i kommunal deflator. I tillegg ble DRBV i revidert budsjett bevilget midler fra eierkommunen for å lukke avvik på et årsverk på tilsynsseksjonen samt kompensasjon for tidligere års økning i ubekvemstillegg knyttet til sentrale lønnsforhandlinger. Feierseksjonen har hatt en økning i sine inntekter på ca. 12,7 % Denne inntekten inngår i posten annen inntekt.

Selskapets økonomiske og finansielle stilling er avhengig av tilskudd fra eierkommunene. Det foreligger ingen finansiell risiko, markedsrisiko, kredittrisiko eller likviditetsrisiko utover de ansattes pensjonsforpliktelser.

Styret mener at årsregnskapet gir et rettsvisende bilde av selskapets eiendeler og gjeld, finansielle stilling og resultat.

Fortsatt drift / risiko

Årsregnskapet for 2024 er satt opp under forutsetning om fortsatt drift. Det bekreftes herved at forutsetningen for fortsatt drift er til stede.

Gaver fra Gjensidigestiftelsen

Gjensidigestiftelsen ville med sitt 200-årsjubileum markere «Det store brannløftet», der 350 millioner kroner ble delt ut i form av 37 kjøretøyer. Totalt har DRBV mottatt kr. 3,7 mill. og en mannskapsvogn i perioden 2016 til 2018. Gjensidigestiftelsen har satt strenge vilkår for mottak av gavemidlene. Vi har ikke mottatt nye midler i 2024. Dersom ikke hele det utbetalte gavebeløpet benyttes til tiltak som det er søkt midler til, skal overskytende midler betales tilbake. Ubrukte gavemidler er derfor satt av i balansen pr. 31.12.24 med kr. 32 281,-.

DRBV's visjon:

DRBV skal være det mest profesjonelle brannvesenet i Norge.

DRBV's slagord:

Trygghet og sikkerhet for deg!



DRBVs oppgaver og ansvarsområder.

Følgende tabell gir oversikt over kjernevirksomheten til DRBV, samt de data som i stor grad styrer ressursbehovet i virksomheten. Se eget vedlegg for beredskapsavdelingen.

Oppgaveområde	Type	Enhet	Utført	Planlagt	Utført
			2023	2024	2024
Forebyggende avdeling					
Tilsynsseksjonen					
- Tilsyn § 13	L	antall	226	290	208
- Bistand til kommuner	L	saker	91	75	81
- Forebyggende saksbehandling	L	søknader	252	150	272
- Bekymringsmeldinger			129	100	103
- Trygg hjemme besøk			399	75	204
- Informasjon/opplæring/øvelser			60	50	102
- undervisning			15	10	15
- oppfølging unødige alarmer				190	98
- arrangementer				15	22
					-
Feierseksjonen					
- feing skorsteiner	L	løp	12489	15000	9 908
- feing røykkanaler i meter	L	røykrør			-
- behandling av avg og faktura	L	antall	19726	30000	12 336
- tilsyn med fyringsanlegg	L	antall	7443	7500	7 696
- saksbeh varmeanlegg	F/L	saker			-
Administrasjonsavdelingen					
- inngående post reg. Sak og arkiv			1579	3000	1 978
- utgående post reg. Sak og arkiv			27627	20000	29 335
- inngående faktura			2322	2400	2 161
- utgående faktura			402	250	379

¹ Det er skilt mellom lovpålagte oppgaver (L) og frivillige oppgaver (F)

Kvalitetsindikatorer pr. 31.12.24

	Ikke prioritert
	Akseptabelt
	Prioritert

Kvalitetsindikatorer		Akseptabelt resultat	Ikke akseptabelt resultat	Faktisk resultat per 31.12.2024	Mål for 2024
% andel utdannet tilsynsutøver			< 81 %		100 %
% andel ingeniører			< 9 %	29 %	33 %
% andel feiers venner (feiere)			< 65 %	67 %	85 %
% andel feiermestere			< 5 %	15 %	25 %
Lånegrad i % av NOK 25 mill.			> 100 %		0 %
Likviditetsgrad I			< 1,6		2,0 %
Totalt sykefavær DRBV			> 10 %	6,50 %	5,00 %

*KI beregnes etter brannordning og ikke etter faktisk bemanning.

Personale og arbeidsmiljø

DRBV har 212 medarbeidere: 114 heltidsansatte og 98 deltidsansatte. DRBV har også 18 medarbeidere i skogbranntroppen som er tilgjengelige ved innkalling. Feierseksjonen har i løpet av 2024 hatt 4 lærlinger som inngår blant de ansatte. I 2024 har det vært søkelys på psykisk helse i beredskap heltid og deltid i regi av



bedriftshelsetjenesten. Det har også vært rekruttering i kollegastøtteordningen. Det har vært gjennomført vernerunder på heltidsstasjonene og deltidsstasjonene. Hovedverneombudet har hatt en samling med alle verneombudene på deltidsstasjonene.

Det har vært gjennomført 6 møte i Arbeids- og miljøutvalget (AMU) i DRBV. Deltakere her er tillitsvalgte, ledelse, bedriftshelsetjenesten og hovedverneombudet. I tillegg har det vært etablert en arbeidsgruppe som har jobbet med kartlegging av AMU sin rolle i organisasjonen.

Det er gjennomført vernerunder på heltidsstasjonene i 2024. Hovedverneombudet har gjennomført samlinger med verneombudene på deltidsstasjonene.

DRBV har eget personvernombud og følger Lov om behandling av personopplysninger samt gjelde forskrifter.

Det arbeides kontinuerlig med etiske retningslinjer både på gruppe og individnivå. Etiske problemstillinger og DRBV sitt verdigrunnlag er tema på brannsjefens time og på introduksjonsdag for nyansatte.

Det har ikke rapportert om alvorlige skader eller arbeidsulykker i 2024. DRBV har rutine for etter den ansattes samtykke å melde inn til NAV spesielle hendelser med sterke inntrykk som kan gi psykiske senskader for medarbeidere.

Sykefraværet

RTV-rapport /NAV viser per 31.12.2024 fravær på 6,5 % mot 6,01 % i 2023. DRBV har ikke nådd målet med å holde sykefraværet under 5 %.. Sykefraværet skyldes i hovedsak langtidssykemeldte medarbeidere. Det er imidlertid god dialog med hver enkelt av de sykemeldte og vi tilrettelegger for alternative arbeidsoppgaver for medarbeidere med redusert arbeidsevne.

Tiltak for å hindre diskriminering mv.

DRBV har et likestillings- og mangfoldsutvalg (LIMU) som har som formål å fremme likestilling, sikre like muligheter og rettigheter og å hindre diskriminering grunnet alder, kjønn, funksjonsevne, seksuell legning, etnisitet, nasjonal opprinnelse, språk, religion og livssyn. I 2024 byttet man fra tidligere likestilling- og diskrimineringsutvalg til likestilling- og mangfoldsutvalg for å presisere at vi ønsker enda sterkere fokus på mangfoldsarbeidet.

DRBV har i 2024 lyktes med å rekruttere flere kvinner inn i både heltid og deltid. Noen av disse har først oppstart i 2025.

DRBV vil i tiden fremover fortsette å ha fokus på likestilling og at medarbeidere skal gjenspeile samfunnet for øvrig. Det planlegges ytterligere aktiviteter for å øke andel kvinner og ikke etnisk norske i vår organisasjon

Aktiviteter i DRBVs styrende organer

Det har i 2024 vært avholdt 2 representantskapsmøter, 6 styremøter, 6 møter i AMU og 1 møte i likestillings- og mangfoldsutvalget. Klagenemda har ikke hatt noen møter i 2024. Kontaktutvalget har gjennom 2024 avholdt flere møter. Hovedtemaene har vært økonomi knyttet til pensjon, kostnader til nye brannstasjoner og revisjon av selskapsavtalen.

Ytre miljø

DRBV har som mål å minimere sin påvirkning av det ytre miljøer gjennom en rekke tiltak og strategier. I løpet av det siste året har vi fokusert på å redusere utslipp og å redusere energiforbruket.

DRBV har en omfattende kjøretøypark og ved utskifting av kjøretøy legges det alltid vekt på at kjøretøyene skal oppfylle de nyeste kravene til utslipp for klassen kjøretøy. I løpet av 2024 har vi også byttet ut et dieseldrevet kjøretøy med et oppladbart hybridkjøretøy. Det har de siste årene vært byttet ut en rekke dieseldrevne hydraulikkaggregater i mannskapsvognene til batteridrevet verktoy noe som er med på å redusere den lokale forurensningen ved innsatser.

DRBV har solcelleanlegg på taket av hovedbrannstasjonen og på de to brannstasjonene med kasernert mannskap har det blitt installert LED belysning. På de kasernerte stasjonene går det også en «slukkerunde» på kvelden/ettermiddagen for å sikre at det ikke står på unødvendig belysning.

Med tanke på bruk av slokkeskum og avrenning av forurenset vann legges det vekt på å minimere omfanget/faren for forurensning rundt skadestedet.

Redegjørelse for aktsomhetsvurdering etter åpenhetsloven

DRBV er omfattet av åpenhetsloven og vil i den forbindelse utarbeide en aktsomhetsvurdering som publiseres på DRBVs hjemmesider. DRBV er omfattet av Lov om offentlige anskaffelser og er tilknyttet mange av eierkommunenes rammeavtaler, samt innkjøpsordning for brannvesen i "Stor-Oslo".



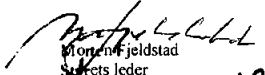
Ansvarsforsikring


DRBV har næringslivsforsikring i Gjensidige som inneholder ansvarsforsikring, ansvar Offentlig virksomhet og kriminalitet. Det er tegnet egen ansvarsforsikring for styrets medlemmer og daglig leders mulige erstatningsansvar overfor foretaket og tredjepersoner. Forsikringssummen er på 10 millioner kroner.

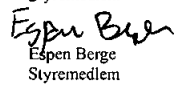
Resultat 2024


Regnskapet for 2023 viser overskudd på kr 9 236 798,-. Overskuddet skyldes i hovedsak at DRBV har benyttet kr. 8 844 835,- av premiefondet til å dekke pensjonskostnader i tillegg til en inntektsføring på kr. 6 336 639,- knyttet til endring i netto pensjonsforpliktelser. Styret foreslår at resultatet blir bokført mot opptjent egenkapital.


Drammen, 10. mars 2025



Morten Fjeldstad
Styrets leder



Andrea Wisløff
Styremedlem



Espen Berge
Styremedlem


Christian Vegard Dahl
Nestleder


Paul Røland
Styremedlem


Torgeir E. Andersen
Dagl. leder / brannsjef


Unn Hofstad
Styremedlem


Tom Rune Bottolfs
Styremedlem



DRAMMENS REGIONENS BRANNVESEN IKS Regnskap 2024

	Noter	Regn 2024	Rev Bud 2024	Bud 2024	Regn 2023
DRIFTSINNEKTER OG DRIFTSKOSTNADER					
Driftsinntekter					
Driftstilskudd (inkludert husleie)	1	137 638 179	137 638 154	133 538 154	124 663 930
Ekstra tilskudd Mjøndalen br.stasjon	1	3 453 512	3 454 210	3 454 210	3 277 236
Driftstilskudd vedr. SØ 110 IKS		11 095 601	11 094 914	11 094 914	10 478 434
Annen inntekt	1	36 046 702	34 397 930	34 370 930	32 533 562
Sum driftsinntekter		188 233 994	186 585 208	182 458 208	170 953 162
Driftskostnader					
Lønn og andre sos. kostn.	2	134 475 063	134 191 657	133 284 276	123 884 750
Endring i pensjonsforpliktelser gj. året (inntekt)	2 -	6 336 639	-	-	5 172 830
Andre driftskostnader	3	35 220 499	36 090 843	34 078 110	34 875 136
Avskrivninger	4	4 681 677	4 989 826	4 989 826	4 452 367
Overført ekstra tilsk. Mjøndalen br.stasjon	1	3 454 210	3 454 210	3 454 210	3 277 240
Overført driftstilskudd til SØ 110 IKS		11 096 228	11 094 914	11 094 914	10 478 448
Overføring til/ bruk av (-) selvkostfond	5,15 -	1 203 336 -	964 208 -	364 611 -	2 280 125
Sum driftskostnader		181 387 702	188 857 242	186 536 725	169 514 985
DRIFTSRESULTAT		6 846 292 -	2 272 034 -	4 078 517	1 438 177
FINANSINNEKTER OG FINANSKOSTNADER					
Renteinntekter		2 390 506	2 272 035	1 772 035	2 186 601
Rentekostnader/omkostninger	13				
Netto finansposter		2 390 506	2 272 035	1 772 035	2 186 601
ÅRSRESULTAT (overskudd + /underskudd -)	6	9 236 798	1 -	2 306 482	3 624 779
OVERFØRINGER:					
Til annen egenkapital (+) / Bruk av annen EK (-) (tidligere års overskudd)	6	9 236 798	-	2 306 482	3 624 779
DRAMMENS REGIONENS BRANNVESEN IKS					
INVESTERINGSOVERSIKT PR 31.12.24					
	Noter	Regn 2024	Bud 2024	2023	
Anleggsmidler					
Kjøp av varer og tjenester som innø	4	3 694 513	7 220 000	7 036 015	
Sum investering		3 694 513	7 220 000	7 036 015	
Finansiering					
Egne midler (frie midler)		3 694 513	7 220 000	7 036 015	
Sum finansieringstransaksjoner		3 694 513	7 220 000	7 036 015	
Udekket / Udøponert		0	0	0	

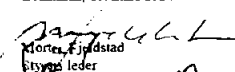


DRAMMENSREGIONENS BRANNVESEN IKS BALANSE PR.31.12.24

EIENDELER	Note	2024	2023
Anleggsmidler			
Varige driftsmidler			
Biler, båt og teknisk utstyr	4	34 787 428	35 913 428
Sum varige driftsmidler		34 787 428	35 913 428
Netto pensjonsforpliktelse	** 10	23 001 865	16 665 226
Sum langsiktige fordringer		23 001 865	16 665 226
Innskutt selskapskapital i SØ 110 IKS	4	882 369	882 369
Sum finansielle anleggsmidler		882 369	882 369
Sum anleggsmidler		58 671 662	53 461 022
Omløpsmidler			
Kundefordringer	7	13 717 864	2 637 347
Andre fordringer	8	3 867 444	4 330 360
Bankinnskudd, kontanter	11,14	44 424 214	52 110 003
Sum omløpsmidler		62 009 523	59 077 710
SUM EIENDELER		120 681 185	112 538 732
EGENKAPITAL OG GJELD			
Egenkapital			
Innskutt egenkapital	9	21 505 521	21 505 521
Opptjent egenkapital	6,9	103 262 667	94 025 869
Netto pensjonsforpliktelser	** 10 -	32 739 161 -	32 739 161
Sum egenkapital		92 029 027	82 792 229
Gjeld			
Langsiktig gjeld			
Netto pensjonsforpliktelser	** 10	-	-
Lån i kredittinstitusjon	13	-	-
Sum langsiktig gjeld		-	-
Kortsiktig gjeld			
Leverandørgjeld		5 688 307	6 726 488
Offentlige avgifter	11	8 406 101	7 725 489
Skyldig merverdiavgift		2 390 833	2 603 287
Foierseksjonen	5,15 -	2 050 198 -	846 862
Annen kortsiktig gjeld	12	14 217 115	13 538 101
Sum kortsiktig gjeld		28 652 158	29 746 503
SUM EGENKAPITAL OG GJELD		120 681 185	112 538 732

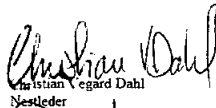
** Netto pensjonsforpliktelser under egenkapital er beløpet fra aktivering i 2008. Beløpet under gjeld/anleggsmidler er det som årlig skal justeres iht aktuarberegning


Drammen, 10. mars 2024


Morten Fjeldstad
Styresleder


Andrea Wisløff
Styremedlem


Espen Berge
Styremedlem


Christian Vegard Dahl
Nestleder


Paul Roland
Styremedlem


Torgeir E. Andersen
Daglig leder / brannsjef


Unn Hofstad
Styremedlem


Tom Rune Bottoifs
Styremedlem



DRAMMENSREGIONENS BRANNVESEN IKS KONTANTSTRØMANALYSE

Likvider tilført/brukt på virksomheten	2024	2023
Tilført fra årets virksomhet 1)	7 720 671	2 904 316
+ nedgang(økning) kundefordringer	- 11 080 518	257 126
+ nedgang (økning) andre fordringer	365 782	- 1 485 088
- nedgang leverandørgjeld	1 038 181	- 2 809 747
- nedgang (økning) annen korts. gjeld	- 40 970	525 199
A. Netto likviditetsendring fra virksomheten	- 3 991 276	3 960 902
Likvider tilført/brukt på investeringer		
- Avdrag lån i Kommunalbanken AS	-	-
- Biler og teknisk utstyr (tilgang)	3 694 513	7 036 015
B. Netto likviditetsendringer fra investeringer	- 3 694 513	- 7 036 015
A-B Netto endring i likvider gjennom året	- 7 685 789	- 3 075 112
+ Likviditetsbeholdning 1.1.	52 109 997	55 185 109
= Likviditetsbeholdning 31.12. (note 11)	44 424 208	52 109 997

1) Dette tallet fremkommer slik:	7 720 671	2 904 316
Årets overskudd	9 236 798	3 624 779
Justering latente pensj.forpl.	- 6 336 639	- 5 172 830
Ordinære avskrivninger	4 681 677	4 452 367
Bokført verdi solgte dr.m.	138 835	-
Tilbakeført innskutt kapital Sande		-



DRAMMENSREGIONENS BRANNVESEN IKS

NOTER TIL REGNSKAPET 2024

Generelt

Regnskapet for Drammensregionens brannvesen IKS er utarbeidet i henhold til regnskapslovens bestemmelser og god regnskapsskikk.

Regnskapet er avlagt under forutsetning om fortsatt drift.

Klassifisering og vurdering av balanseposter

Anleggsmidler er eiendeler ment til varig eie og bruk i virksomheten. Anleggsmidler vurderes til anskaffelseskost, men nedskrives til virkelig verdi dersom verdifallet ikke forventes å være forbigående. Omløpsmidler og kortsiktig gjeld omfatter poster som forfaller til betaling innen ett år samt poster som knytter seg til varekretsløpet. Øvrige poster er klassifisert som anleggsmiddel. Omløpsmidler vurderes til laveste av anskaffelseskost og virkelig verdi.

Pensjon

DRBV har ytelsesbasert pensjonsordning for alle sine ansatte. I en pensjonsordning med ytelsesbasert alderspensjon skal det betales en årlig premie til pensjonsordningen som er tilstrekkelig til å sikre den rett til pensjon som medlemmene opptjener i løpet av året. Årets premie blir beregnet etter de retningslinjer (beregningsgrunnlag) som pensjonskassen har meddelt Finanstilsynet. AFP ordningen administreres av Drammen kommune og behandles som innskuddspensjon.

DRBV benytter korridormetoden som er et prinsipp i samsvar med valg i NRS 6. Dette betyr at resultateffekt av estimatavvik ved beregning av pensjonsforpliktelsen fordeles over gjenværende opptjeningstid.

Netto pensjonsforpliktelse er differansen mellom nåverdien av de fremtidige pensjonsytelsene som regnskapsmessig anses opptjent på balansedagen (brutto pensjonsforpliktelse) og verdien av pensjonsmidlene (virkelig verdi).

Arbeidsgiveravgift er inkludert i tallene og beregnes av faktisk netto under-/over finansiering.

Fordringer

Kundefordringer og andre fordringer er oppført i balansen til pålydende redusert med forventet tap på fordringer.

Anleggsmidler

Anleggsmidler omfatter eiendeler bestemt til varig eie og bruk. Anleggsmidler vurderes til anskaffelseskost. Varige driftsmidler balanseføres og avskrives over driftsmidlets økonomiske levetid. Varige driftsmidler nedskrives til virkelig verdi ved verdifall som forventes å ikke være forbigående. Nedskrivningen reverseres når grunnlaget for nedskrivningen ikke lenger er til stede.

Vedlikehold av driftsmidler kostnadsføres løpende, mens påkostninger eller forbedringer tillegges driftsmidlets kostpris og avskrives

over resterende økonomiske levetid. Aktiverte investeringer blir bokført til anskaffelseskost.

Note 1

Driftstilskudd 2024

	2024	2023	2022	2021
Drammen kommune	87 964 507	79 845 307	77 653 175	76 307 976
Krødsherad kommune	2 902 214	2 660 607	2 605 974	2 556 556
Lier kommune	24 630 499	22 158 684	21 304 666	20 808 780
Sigdal kommune	3 973 490	3 666 024	3 548 451	3 492 756
Øvre Eiker kommune	18 167 469	16 333 308	15 707 796	15 299 496
Sum	137 638 154	124 663 930	120 820 062	118 465 564

Tilskuddet regnskapsføres brutto og er inklusivt husleietilskudd.

Husleie for samtlige brannstasjoner var nytt fra 2018.

Ekstra tilskudd for plassering av Mjøndalen brannstasjon innbetales av Drammen med kr. 3 453 512,-, og overføres fra DRBV til DRBV's øvrige eierkommuner. Ekstrakostnad for stasjonen i Mjøndalen skyldes at man ikke ønsket en brannstasjon på Eikerdelet.

Annen inntekt kr. 36 mill. består i hovedsak av:

Gebyrer og annen inntekt feierseksjonen kr. 21,2 mill., alarminntekter kr. 9,2 mill., kursinntekter kr. 0,2 mill., unødige alarmer kr 0,66 mill., interne overføringer 1,1 mill., ref. materialforvalter Sivilforsvaret kr. 0,8 mill., salg driftsmidler kr. 0,75 mill.



Annen inntekt i 2024 er ca. 1,7 mill. høyere enn året før og ca. 1,6 mill. høyere enn revidert budsjett for 2024.

Note 2

Lønn og andre sos. kostnader

	2024	Rev bud 2024	2023	R.bud 2023	2022
Lønn og personalkostnader	102 643 693	103 972 760	97 992 792	97 070 868	94 263 737
Arbeidsgiveravgift	16 409 482	16 019 167	13 794 086	13 556 493	13 904 658
Refusjoner fra NAV	-3 856 228	-3 577 000	-3 641 576	-2 070 000	- 4 642 470
Pensjonskostnader	19 278 115	17 971 953	15 739 447	15 691 590	16 783 616
Totalt lønn og andre sos. Kostn.	134 475 062	134 386 880	123 884 749	124 248 951	120 309 541

Økningen i 2024 i forhold til 2023 i totale lønn og andre sosiale utgifter med ca. kr. 10,6 mill. Lønnsoppgjøret i 2024 var et godt lønnsoppgjør noe som har medført at utgiftene til fast og variabel lønn i forhold til 2023 økte med ca. kr. 4,4 eks. aga og feriepenger. Pensjonsutgiftene økte med ca. kr. 4,1 og utgifter til kurs og etterutdanning med ca. kr. 1 mill.

I forhold til revidert budsjett 2024 er det et merforbruk på ca. kr. 0,1 mill.

Ytelser og godtgjørelser til daglig leder

Lønn og feriepenger	kr 1 371 628,-
Vaktgodtgjørelse, helligdagstillegg og klesgodtgjørelse	kr. 115 433,-
Pensjon	kr 153 388,-
Elektronisk kommunikasjon	kr. 4 392,-
Andel forsikringer	kr 978,-

Det finnes ikke tegningsretter, opsjoner og tilsvarende rettigheter for ansatte og tillitsvalgte.

Ytelser og godtgjørelser til styret

Styreonorar	454 100,-
-------------	-----------

I tillegg beregnes arbeidsgiveravgift.

Andre opplysninger

Antall heltidsansatte pr. 31.12.24	114
Antall deltidsansatte pr. 31.12.24	98
Herav lærlinger i feierseksjonen	4 lærlinger

Revisors revisjonshonorar (mottatt i 2024) kr. 194 787,- (eks. mva.),
Fordelt på regnskapsrevisjon kr. 124 300,-, attestasjoner kr. 69 495,- og veiledning kr. 565,-.

Pensjonskostnader – endring netto pensjonsforpliktelser

Endringen i netto pensjonsforpliktelser fremkommer som en nedgang/reduksjon i 2024 med kr. 6 336 639,- inkludert arbeidsgiveravgift i henhold til aktuarberegningen.

I tråd med regnskapsreglene for store foretak, regnskapsføres endringen som inntekt i selskapets regnskap for 2024.

Pensjonskostnader er bokført løpende over driften som tilskudd til Drammen kommunale pensjonskasse (DKP) hvor samtlige ansatte er pensjonsforsikret. Totalt inkl. pensjonister og fratradte er 516 personer tilknyttet DKP pr. 31.12.24.

Totalt innbetalte premie til DKP i 2024 er kr. 21 013 083,-. Dette beløpet er inkludert ansattes andel med kr. 1 734 968. DRBV sin andel utgjør kr. 19 278 115,-. Av beløpet innbetalt av DRBV beregnes det 14,1 % arbeidsgiveravgift

DRBV har i 2024 benyttet kr. 8 844 835,- fra premiefondet til å dekke innbetaling av reguleringspremie. Beholdning på premiefondet 1.1.2024 var kr. 13 540 868,-.

Totalt pensjonspremie for DRBV 2024 var kr. 29 857 918,-.



Note 3

Andre driftskostnader

	2024	Rev bud 2024	2023	2022
Kostnader lokaler inkl. energi og brensel	16 686 486	16 787 610	16 006 287	15 170 526
Utstyr og driftsmaterialer (ikke aktiveres)	3 776 296	4 127 000	4 658 373	3 616 091
Reparasjon, vedlikehold og service	4 926 360	5 141 010	4 612 014	4 090 195
Eksterne tjenester (revisor, konsulenttjenester m.m.)	1 647 291	1 720 000	1 399 630	766 599
Kontorkostnad, trykksak o.l.	884 787	994 500	935 649	825 874
Telefon, datalisenser, porto o.l.	3 016 867	3 098 500	3 100 937	3 352 074
Kostnad transportmidler og forsikring	2 291 933	2 238 000	2 164 681	2 281 994
Øvrige driftskostnader	1 990 479	1 689 000	1 997 566	1 823 853
Totalt	35 220 499	35 795 620	34 875 136	31 927 206

Driftskostnadene for 2024 ligger noe under revidert budsjett for 2024 og ca. 1% over nivået for 2023. Det er kun mindre avvik i forhold til revidert budsjett som ikke trenger ytterligere kommentarer.

Note 4

Avskrivning på varige driftsmidler

	IKT-utstyr	Biler og båter mm	Driftsløsøre, inventar,	Sum
Anskaffelseskost 01.01.24	2 197 157	69 036 494	1 437 117	72 670 768
Årets tilgang	425 854	3 186 899	81 760	3 694 513
Årets avgang (ansk.kost)	-	3 702 087	-	3 702 087
Anskaffelseskost 31.12.24	2 623 011	68 521 306	1 518 877	72 663 194
Akk. avskrivninger 31.12.24	1 498 314	35 637 501	739 945	37 875 760
Akk. nedskrivninger 31.12.24	-	-	-	-
Bokført verdi pr 31.12.24	1 124 697	32 883 805	778 932	34 787 434

Årets avskrivning	439 432	4 102 789	139 456	4 681 677
Årets nedskrivninger	-	-	-	-

Økonomisk levetid	5 år	10-20 år	5-30 år
Avskrivningsplan	Lineær	Lineær	Lineær

Ingen av driftsmidlene er nedskrevet.

Investering i varige driftsmidler

Anskaffelses år	2024	2023	2022
Biler	3 186 899	6 728 838	8 856 130
IKT – utstyr	425 854		204 491
Dykkerutstyr			
Inventar			
Treningsutstyr		7 177	388 152
Kompressor-pusteluft	81 760	300 000	
SUM	3 694 513	7 036 015	9 448 773

Investeringene er i 2024 finansiert med bruk av egne midler.

	2024	2023	2022
Avskrivninger	4 681 677	4 452 367	4 029 999



Finansielle anleggsmidler

Innskutt selskapskapital i Sør-Øst 110 IKS kr. 882 369,-. Sør-Øst 110 IKS er lokalisert i Tønsberg og DRBV sin eierandel utgjør 22,3 %. Regnskapet for 2024 viser et netto driftsresultat på kr. 5 354 343,-.

Note 5

Overføringer feierseksjonen

Feierseksjonen

Saldo 1.1.24	kr.	- 846 862
Underskudd 2024	kr.	1 203 336
Saldo 31.12.24	kr.	-2 050 198

Overføring (bruk av selvkostfond) 2024 for feierseksjonen er **kr. 1 203 336,-** (Jfr. resultatregnskapet).

Overføres da feierseksjonen er "egen resultatenheter" i DRBVs regnskap. Feierseksjonen har per 31.12.2024 et negativt selvkostfond på kr. 2 050 198,- som må dekkes inn i løpet av 3-5 år.

Note 6

Årsresultat

Årsresultatet viser overskudd **kr 9 236 798,-** som foreslås bokført mot opptjent egenkapital.

Note 7

Kundefordringer

Kundefordringer fremkommer i balansen verdsatt til pålydende redusert med avsetning forventet tap kr. 300 000,- totalt kr. 13 717 864,-. Kundefordringene følges opp løpende med hensyn til tapsvurderinger.

Note 8

Andre fordringer

Refusjon Nav	kr.	487 105
Til gode mva. kompensasjon	kr.	1 223 653
Forskuddsbetalte kostnader	kr.	1 947 077
Annet	kr.	209 609
Sum	kr.	3 867 444

Sykepenger blir bokført i DRBV av Drammen kommune når krav sendes Nav.

Note 9

Egenkapital

	1.1.2024	Årets endringer	31.12.2024
Innskutt egenkapital 1)	21 505 521	0	21 505 521
Opptjent egenkap. 2)	94 025 868	9 236 798	103 262 667
Netto pensjonsforpliktelse 3)	-32 739 161		-32 739 161
Sum egenkapital	82 792 575	9 236 452	92 029 027

1) Innskutt egenkapital består av selskapskapitalen kr. 16 014 000, innskutt kapital i tråd med selskapsavtalen for etableringen av Drammensregionens brannvesen IKS 1.1.02 og økningen med kr. 1 732 000 etter utvidelsen med Nedre- og Øvre Eiker kommune fra 01.01.06, totalt kr. 17 746 000. Samt investeringsmidler kr. 2 322 699, som ble overført fra Drammen og Lier brann- og feiervesen 1.1.02. Dette er i tråd med vedtak i Drammen bystyre og Lier kommunestyre. Sigdal kommune kom inn som medeier 01.01.10 med selskapskapital kr. 749 453. Pr.01.01.12 økte selskapskapitalen med kr. 835 000 ved utvidelsen med Knødsherad kommune. I 2018 overtok DRBV eierandelen i Vestviken 110 IKS, totalt kr. 934 369, som har økt egenkapitalen (jfr. note 4). I 2020 gikk Sande kommune ut av DRBV og det ble tilbakebetalt kr. 1 030 000,- knyttet til innskutt kapital DRBV og kr. 52 000,- i innskutt kapital SØ 110. Totalt innskutt kapital 31.12.23 er kr. 21 505 521,-.

2) Opptjent egenkapital 01.01.24 kr. 94 025 868,- er overskudd fra årene 2001- 2002, 2004-2006, 2009-2011 og 2013-2014 og 2016-2024 fratrukket underskuddet for 2003, 2007, 2008, 2012 og 2015. I 2013 ble det overført fra feierseksjonen for bilgjeld, kr. 648 406. Sum opptjent egenkapital pr. 31.12.24 er kr. 103 262 667 (jfr. note 6 årsresultat).

3) DRBV er et stort foretak, slik at pensjonsmidler og pensjonsforpliktelser skal balanseføres i henhold til NRS6. I henhold til regnskapsstandarden er implementeringen av pensjonsforpliktelsen i 2008 korrigert direkte mot egenkapitalen. Jfr. note 10.



Note 10

Netto pensjonsforpliktelser (jfr. NRS 6).

	2024	2023	2022
I henhold til god regnskapsskikk er netto forpliktelse 1.1			
tilla	-14 605 808	-10 072 215	-5 958 990
gt 14,1 % arbeidsgiveravgift	-2 059 419	-1 142 182	-840 217
Totalt	-16 665 227	-11 492 397	6 799 207
Netto pensjonsforpliktelser 31.12			
Beregnete pensjonsforpliktelser pr 31.12	506 956 366	522 122 980	479 323 800
Pensjonsmidler 31.12	498 555 537	461 905 017	437 700 474
Netto pensjonsforpliktelser 31.12	8 400 829	60 217 963	41 623 326
- Akkumulert gevinst/(tap)	-28 560 220	-74 823 771	-51 695 541
Netto forpliktelser 31.12	-20 159 392	-14 605 808	-10 072 215
Arbeidsgiveravgift av netto pensjonsforpliktelser	-2 842 474	- 2 059 419	- 1 420 182
Samlet netto forpliktelser 31.12	-23 001 866	-16 665 227	-11 492 397
Årets pensjonskostnad fremkommer slik:			
Årets pensjonsopptjening	17 557 894	17 291 705	17 534 492
Beregnet rentekostnad	15 859 255	14 094 264	8 828 125
+ Amortisering av akkumulert tap/gevinst			
+ Amortisering av red./økt forpliktelse ved pensjonsplanendring.	2 512 386	418 129	
- Forventet avkastning på pensjonsmidler	-22 130 273	-20 496 974	-13 830 736
Årets beregnede netto pensjonskostnader	13 799 262	11 307 124	12 531 881
Ved beregning av pensjonskostnader og netto pensjonsforpliktelser er følgende forutsetninger lagt til grunn			
	2024	2023	2022
Diskonteringsrente *	3,90%	3,10%	3,00%
Forventet lønnsøkning	4,00%	3,50%	3,50%
Forventet økning av G	3,75%	3,25%	3,25%
Forventet pensjonsregulering	3,00%	2,80%	2,60%
Antatt langsiktig avkastning	5,30%	4,80%	4,70%
Korridor grense for amortisering av estimatavvik	10,00%	10,00%	10,00%
Arbeidsgiveravgift	14,10%	14,10%	14,10%

* Som grunnlag for diskonteringsrenten er OMF-renten benyttet (jfr. NRS 6).

Sum netto pensjonsforpliktelse -kr 23 001 865,- inkl. aga er bokført som langsiktig fordring / finansiell eiendel i balansen.

Note 11

Offentlige avgifter

Skyldig arbeidsgiveravgift 6. termin	3 990 459
Skyldig skatt- og utleggstrekk 6. termin	4 415 642
Totalt	8 406 101

Saldo på skattetrekkskonto per 31.12.24 er kr. 4 974 374,-.



Note 12 Annen kortsiktig gjeld

Påløpte feriepenger inkl. arbeidsgiveravgift	11 871 937
Avsetning helgedagstillegg/overtid/var. lønn	1 350 806
Ubrukte gavemidler Gjensidigestiftelsen	32 281
Øvrige avsetninger	962 091
Totalt	14 217 115

Note 13 Lånegjeld / minimumsavdrag

DRBV siden 2021 ikke hatt lånegjeld og beregning av minimumsavdrag etter IKS lovens § 22 utgår.

Note 14 Bankinnskudd

	2024	2023
Bundne bankinnskudd (skattetrekk)	4 974 375	4 705 004
Øvrige bankinnskudd	39 445 556	47 405 663
	44 419 931	52 110 667

Note 15

FEIERSEKSJONEN

	2024	Oppr.bud 2024	Rev.bud 2024	2023
Driftsinntekter og driftskostnader				
Gebyr feiing/tilsyn med fyringsanlegg	20 429 427	21 335 000	20 535 000	18 338 812
Annen inntekt	737 931	514 000	646 000	509 982
	21 167 358	21 849 000	21 181 000	18 848 793
Lønn og andre sos. kostnader	15 771 863	15 807 829	15 594 426	14 423 088
Andre driftskostnader	6 212 509	6 030 610	6 125 610	6 340 047
Avskrivning	402 456	392 370	392 370	372 511
	22 386 828	22 230 809	22 112 406	21 135 646
Driftsresultat	-1 219 470	-381 809	-931 406	-2 286 852
Finansinntekter og finanskostnader				
Renteinntekter via Kerneren	16 135	17 198	17 198	6 727
Årets overskudd(+)/ Årets unerskudd (-)	-1 203 335	-364 611	-914 208	-2 280 125
Overført til balansen	-1 203 335	-364 611	-914 208	-2 280 125



Referanse: 426/2025

Til representantskapet i Drammensregionens Brannvesen IKS

UAVHENGIG REVISORS BERETNING

Uttalelse om årsregnskapet

Konklusjon

Vi har revidert årsregnskapet for Drammensregionens Brannvesen IKS som viser et overskudd på kr 9 236 798. Årsregnskapet består av balanse per 31. desember 2024, resultatregnskap og kontantstrømoppstilling for regnskapsåret avsluttet per denne datoen og noter til årsregnskapet, herunder et sammendrag av viktige regnskapsprinsipper.

Etter vår mening

- oppfyller årsregnskapet gjeldende lovkrav, og
- gir årsregnskapet et rettviseende bilde av selskapets finansielle stilling per 31. desember 2024 og av dets resultat og kontantstrømmer for regnskapsåret avsluttet per denne datoen i samsvar med regnskapslovens regler, tilleggsbestemmelser i lov om interkommunale selskaper, budsjett- og regnskapsforskriften for IKS og god regnskapsskikk i Norge.

Grunnlag for konklusjonen

Vi har gjennomført revisjonen i samsvar med lov, forskrift, god kommunal revisjonsskikk i Norge og International Standards on Auditing (ISA-ene). Våre oppgaver og plikter i henhold til disse standardene er beskrevet nedenfor under *Revisors oppgaver og plikter ved revisjon av årsregnskapet*. Vi er uavhengige av selskapet i samsvar med kravene i relevante lover og forskrifter i Norge, og har overholdt våre øvrige etiske forpliktelser i samsvar med disse kravene. Innhentet revisjonsbevis er etter vår vurdering tilstrekkelig og hensiktsmessig som grunnlag for vår konklusjon.

Årsberetningen

Styret og daglig leder (ledelsen) er ansvarlig for informasjonen i årsberetningen som er publisert sammen med årsregnskapet. Vår konklusjon om årsregnskapet ovenfor dekker ikke informasjonen i årsberetningen.

I forbindelse med revisjonen av årsregnskapet er det vår oppgave å lese årsberetningen. Formålet er å vurdere hvorvidt det foreligger vesentlig inkonsistens mellom årsberetningen og årsregnskapet og den kunnskap vi har opparbeidet oss under revisjonen av årsregnskapet, eller hvorvidt informasjon i årsberetningen fremstår som vesentlig feil. Vi har ingenting å rapportere i så henseende.

Viken kommunerevisjon IKS
Org.nr.: 985 731 098 NVA
post@vikerevisjon.no | vikerevisjon.no

Postadresse:
Besøksadresse:

Hovedkontor – Drammen
Postboks 4197, 3005 Drammen
Øvre Elker vei 14, 3048 Drammen

Avdelingskontor – Hønefoss
Postboks 123, Sentrum, 3502 Hønefoss
Osloveien 1, 3511 Hønefoss

Avdelingskontor – Follo
Postboks 173, 1401 SKI
Parkaksen 7, 1400 SKI

Avdelingskontor – Hallingdal
Alfarvegen 117, 3540 Nesbyen

NKR

Styret og daglig leders ansvar for årsregnskapet

Styret og daglig leder er ansvarlig for å utarbeide årsregnskapet og for at det gir et rettviseende bilde i samsvar med regnskapslovens regler, tilleggsbestemmelser i lov om interkommunale selskaper, forskrift om årsbudsjett, årsregnskap og årsberetning for interkommunale selskaper og god regnskapsskikk i Norge. Ledelsen er også ansvarlig for slik intern kontroll den finner nødvendig for å kunne utarbeide et årsregnskap som ikke inneholder vesentlig feilinformasjon, verken som følge av misligheter eller utilsiktede feil.

Ved utarbeidelsen av årsregnskapet må ledelsen ta standpunkt til selskapets evne til fortsatt drift og opplyse om forhold av betydning for fortsatt drift. Forutsetningen om fortsatt drift skal legges til grunn for årsregnskapet så lenge det ikke er sannsynlig at virksomheten vil bli avvirket.

Revisors oppgaver og plikter ved revisjonen av årsregnskapet

Vårt mål er å oppnå betryggende sikkerhet for at årsregnskapet som helhet ikke inneholder vesentlig feilinformasjon, verken som følge av misligheter eller utilsiktede feil, og å avgi en revisjonsberetning som inneholder vår konklusjon. Betryggende sikkerhet er en høy grad av sikkerhet, men ingen garanti for at en revisjon utført i samsvar med ISA-ene, alltid vil avdekke vesentlig feilinformasjon. Feilinformasjon kan oppstå som følge av misligheter eller utilsiktede feil. Feilinformasjon er å anse som vesentlig dersom den enkeltvis eller samlet med rimelighet kan forventes å påvirke de økonomiske beslutningene som brukerne foretar på grunnlag av årsregnskapet.

For videre beskrivelse av revisors oppgaver vises det til: www.nkrf.no/revisjonsberetninger - revisjonsberetning nr. 5.

Uttalelse om øvrige lovmessige krav

Konklusjon om registrering og dokumentasjon

Basert på vår revisjon av årsregnskapet som beskrevet ovenfor, og kontrollhandlinger vi har funnet nødvendig i henhold til internasjonal standard for attestasjonsoppdrag (ISAE) 3000 «Attestasjonsoppdrag som ikke er revisjon eller forenklet revisorkontroll av historisk finansiell informasjon», mener vi at ledelsen har oppfylt sin plikt til å sørge for ordentlig og oversiktlig registrering og dokumentasjon av foretakets regnskapsopplysninger i samsvar med lov og god bokføringskikk i Norge.

Uttalelse om redegjørelse for vesentlige budsjettavvik

Vi har utført et attestasjonsoppdrag som skal gi moderat sikkerhet, i forbindelse med Drammensregionens Brannvesen IKS sin redegjørelse for vesentlige budsjettavvik, enten det skyldes beløpsmessige avvik eller avvik fra representantskapets premisser for bruken av bevilgningene.



Konklusjon

Basert på de utførte handlingene og innhentede bevis er vi ikke blitt kjent med forhold som gir grunn til å tro at årsberetningen ikke gir dekkende opplysninger om vesentlige budsjettavvik.

For videre beskrivelse av revisors oppgaver vises det til: www.nkrf.no/revisjonsberetninger - revisjonsberetning nr. 5.

Drammen, 25.04.2025

Viken kommunerevisjon IKS

Vidar Fekjan

Oppdragsansvarlig revisor