



## ÅRSREGNSKAPET FOR REGNSKAPSÅRET 2025 - GENERELL INFORMASJON

### Enheten

Organisasjonsnummer: 930 882 240  
Organisasjonsform: Aksjeselskap  
Foretaksnavn: VEVFT AS  
Forretningsadresse: Morskogen 32  
6793 INNVIK

### Regnskapsår

Årsregnskapets periode: 01.01.2025 - 31.12.2025

### Konsern

Morselskap i konsern: Nei

### Regnskapsregler

Regler for små foretak benyttet: Ja  
Benyttet ved utarbeidelsen av årsregnskapet til selskapet: Regnskapslovens alminnelige regler

### Årsregnskapet fastsatt av kompetent organ

Bekreftet av representant for selskapet: Kristina Austi  
Dato for fastsettelse av årsregnskapet: 10.04.2026

### Grunnlag for avgivelse

År 2025: Årsregnskapet er elektronisk innlevert  
År 2024: Tall er hentet fra elektronisk innlevert årsregnskap fra 2025

*Det er ikke krav til at årsregnskapet m.v. som sendes til Regnskapsregisteret er undertegnet. Kontrollen på at dette er utført ligger hos revisor/enhetens øverste organ. Sikkerheten ivaretas ved at innsender har rolle/rettighet for innsending av årsregnskapet via Altinn, og ved at det bekreftes at årsregnskapet er fastsatt av kompetent organ.*

Brønnøysundregistrene, 22.04.2026



## Resultatregnskap

| Beløp i: NOK   | Note | 2025             | 2024           |
|--|------|------------------|----------------|
| <b>RESULTATREKNESKAP</b>                                     |      |                  |                |
| <b>Inntekter</b>   |      |                  |                |
| Salgsinntekt   |      | 812 632          | 607 193        |
| Annen driftsinntekt  | 1    | 180 000          | 40 000         |
| <b>Sum inntekter</b>   |      | <b>992 632</b>   | <b>647 193</b> |
| <b>Kostnader</b>   |      |                  |                |
| Varekostnad  |      | 6 033            | 3 674          |
| Lønnskostnad   | 2, 3 | 495 505          | 279 080        |
| Avskrivning på varige driftsmidler og immaterielle eiendeler | 4    | 21 384           | 20 500         |
| Annen driftskostnad  |      | 492 595          | 362 303        |
| <b>Sum kostnader</b>   |      | <b>1 015 518</b> | <b>665 557</b> |
| <b>Driftsresultat</b>  |      | <b>-22 886</b>   | <b>-18 365</b> |
| <b>Finansinntekter og finanskostnader</b>                    |      |                  |                |
| Anna renteinntekt  |      | 418              | 0              |
| <b>Sum finansinntekter</b>                                   |      | <b>418</b>       | <b>0</b>       |
| Annan rentekostnad   |      | 0                | 524            |
| Annen finanskostnad  |      | 51               | 0              |
| <b>Sum finanskostnader</b>                                   |      | <b>51</b>        | <b>524</b>     |
| <b>Netto finans</b>  |      | <b>367</b>       | <b>-524</b>    |
| <b>Resultat før skattekostnad</b>                            |      | <b>-22 519</b>   | <b>-18 889</b> |
| Skattekostnad  | 5, 6 | -4 855           | -4 040         |
| <b>Årsresultat</b>   |      | <b>-17 663</b>   | <b>-14 848</b> |
| Annen egenkapital  |      | -17 663          | -14 848        |



## Balanse

| Beløp i: NOK   | Note | 2025             | 2024             |
|--|------|------------------|------------------|
| <b>BALANSE - EIGEDELAR</b>                           |      |                  |                  |
| <b>Anleggsmiddel</b>                                 |      |                  |                  |
| <b>Immaterielle egedelar</b>                         |      |                  |                  |
| Sum immaterielle egedelar                            |      | 0                | 0                |
| <b>Varige driftsmiddel</b>                           |      |                  |                  |
| Maskiner og anlegg                                   | 4    | 425 169          | 375 833          |
| Driftsløsøre, inventar, verktøy, kontormaskiner, ol. | 4    | 0                | 0                |
| Sum varige driftsmiddel                              |      | 425 169          | 375 833          |
| <b>Finansielle anleggsmiddel</b>                     |      |                  |                  |
| Sum finansielle anleggsmiddel                        |      | 0                | 0                |
| Sum anleggsmiddel                                    |      | 425 169          | 375 833          |
| <b>Omløpsmiddel</b>                                  |      |                  |                  |
| <b>Varer</b>   |      |                  |                  |
| Varer  |      | 21 838           | 0                |
| <b>Krav</b>  |      |                  |                  |
| Kundefordringer                                      |      | 42 925           | 0                |
| Andre kortsiktige fordringer                         |      | 18 955           | 330 959          |
| Sum krav   |      | 61 880           | 330 959          |
| Sum investeringar                                    |      | 0                | 0                |
| <b>Bankinnskott, kontantar og liknande</b>           |      |                  |                  |
| Bankinnskudd, kontanter og lignende                  |      | 606 539          | 586 601          |
| Sum bankinnskott, kontantar og liknande              |      | 606 539          | 586 601          |
| Sum omløpsmiddel                                     |      | 690 257          | 917 560          |
| <b>SUM EIGEDELAR</b>                                 |      | <b>1 115 426</b> | <b>1 293 393</b> |



## Balanse

| Beløp i: NOK                           | Note | 2025             | 2024             |
|--|------|------------------|------------------|
| <b>BALANSE - EIGENKAPITAL OG GJELD</b> |      |                  |                  |
| <b>Eigenkapital</b>                    |      |                  |                  |
| <b>Innskoten eigenkapital</b>          |      |                  |                  |
| Aksjekapital                           |      | 86 000           | 86 000           |
| Overkurs                               |      | 774 000          | 774 000          |
| Annan innskoten eigenkapital           |      | -5 570           | -5 570           |
| <b>Sum innskoten eigenkapital</b>      |      | <b>854 430</b>   | <b>854 430</b>   |
| <b>Opptent eigenkapital</b>            |      |                  |                  |
| Annen egenkapital                      |      | 105 914          | 123 578          |
| <b>Sum opptent eigenkapital</b>        |      | <b>105 914</b>   | <b>123 578</b>   |
| <b>Sum eigenkapital</b>                |      | <b>960 344</b>   | <b>978 008</b>   |
| <b>Gjeld</b>                           |      |                  |                  |
| <b>Langsiktig gjeld</b>                |      |                  |                  |
| Utsett skatt                           | 5, 6 | 6 138            | 10 993           |
| <b>Sum avsetjinger for plikter</b>     |      | <b>6 138</b>     | <b>10 993</b>    |
| <b>Anna langsiktig gjeld</b>           |      |                  |                  |
| <b>Sum anna langsiktig gjeld</b>       |      | <b>0</b>         | <b>0</b>         |
| <b>Kortsiktig gjeld</b>                |      |                  |                  |
| Leverandørgjeld                        |      | 64 405           | 20 028           |
| Betalbar skatt                         | 5, 6 | 0                | 0                |
| Skyldige offentlige avgifter           |      | 20 848           | 20 564           |
| Annen kortsiktig gjeld                 |      | 63 691           | 263 801          |
| <b>Sum kortsiktig gjeld</b>            |      | <b>148 944</b>   | <b>304 393</b>   |
| <b>Sum gjeld</b>                       |      | <b>155 082</b>   | <b>315 386</b>   |
| <b>SUM EIGENKAPITAL OG GJELD</b>       |      | <b>1 115 426</b> | <b>1 293 393</b> |



## Brønnøysundregistrene

### ÅRSREGNSKAP FOR REGNSKAPSÅRET 2025 - GENERELL INFORMASJON

Journalnummer: 2026 386889

#### Virksomheten

Organisasjonsnummer: 930 882 240  
Organisasjonsform: Aksjeselskap  
Foretaksnavn: VEVFT AS  
Forretningsadresse: Morskogen 32  
6793 INNVIK

#### Regnskapsår

Årsregnskapets periode: 01.01.2025 - 31.12.2025

#### Konsern

Morselskap i konsern: Nei

#### Regnskapsregler

Regler for små foretak benyttet: Ja  
Benyttet ved utarbeidelsen av  
årsregnskapet: Regnskapslovens alminnelige regler

#### Årsregnskapet fastsatt av kompetent organ

Bekreftet av: Kristina Austi  
Dato for fastsettelse av årsregnskapet: 10.04.2026

#### Revisjon

Selskapet har besluttet at årsregnskapet  
ikke skal revideres: Ja  
Årsregnskapet er utarbeidet av ekstern  
autorisert regnskapsfører: Ja

#### Grunnlag for avgivelse

År 2025: Årsregnskap er elektronisk innlevert.  
År 2024: Tall er hentet fra elektronisk innlevert årsregnskap fra 2025.

*Virksomheten sitt øverste organ er ansvarlig for at årsregnskapet er signert. Det er mulig å levere årsregnskap uten signatur fordi sikkerheten for rett rapportering er ivarettatt ved at innsenderen har rolle/rettighet for innsending i Altinn. Navnet på representanten, som bekrefter at årsregnskapet er godkjent, er i tillegg oppgitt.*

Brønnøysundregistrene, 21.04.2026



Organisasjonsnr: 930 882 240  
VEVFT AS

## RESULTATREGNSKAP

| <b>Beløp i: NOK</b>  | <b>Note</b> | <b>2025</b>      | <b>2024</b>    |
|--|-------------|------------------|----------------|
| <b>RESULTATREKNESKAP</b>                                     |             |                  |                |
| <b>Inntekter</b>   |             |                  |                |
| Salgsinntekt   |             | 812 632          | 607 193        |
| Annen driftsinntekt  | 1           | 180 000          | 40 000         |
| <b>Sum inntekter</b>   |             | <b>992 632</b>   | <b>647 193</b> |
| <b>Kostnader</b>   |             |                  |                |
| Varekostnad  |             | 6 033            | 3 674          |
| Lønnskostnad   | 2, 3        | 495 505          | 279 080        |
| Avskrivning på varige driftsmidler og immaterielle eiendeler | 4           | 21 384           | 20 500         |
| Annen driftskostnad  |             | 492 595          | 362 303        |
| <b>Sum kostnader</b>   |             | <b>1 015 518</b> | <b>665 557</b> |
| <b>Driftsresultat</b>  |             | <b>-22 886</b>   | <b>-18 365</b> |
| <b>Finansinntekter og finanskostnader</b>                    |             |                  |                |
| Anna renteinntekt  |             | 418              | 0              |
| <b>Sum finansinntekter</b>                                   |             | <b>418</b>       | <b>0</b>       |
| Annan rentekostnad   |             | 0                | 524            |
| Annen finanskostnad  |             | 51               | 0              |
| <b>Sum finanskostnader</b>                                   |             | <b>51</b>        | <b>524</b>     |
| <b>Netto finans</b>  |             | <b>367</b>       | <b>-524</b>    |
| <b>Resultat før skattekostnad</b>                            |             | <b>-22 519</b>   | <b>-18 889</b> |
| Skattekostnad  | 5, 6        | -4 855           | -4 040         |
| <b>Årsresultat</b>   |             | <b>-17 663</b>   | <b>-14 848</b> |
| Annen egenkapital  |             | -17 663          | -14 848        |



Organisasjonsnr: 930 882 240  
VEVFT AS

## BALANSE

| Beløp i: NOK   | Note | 2025             | 2024             |
|--|------|------------------|------------------|
| <b>BALANSE - EIGEDLAR</b>                            |      |                  |                  |
| <b>Anleggsmiddel</b>                                 |      |                  |                  |
| <b>Immaterielle egedelar</b>                         |      |                  |                  |
| Sum immaterielle egedelar                            |      | 0                | 0                |
| <b>Varige driftsmiddel</b>                           |      |                  |                  |
| Maskiner og anlegg                                   | 4    | 425 169          | 375 833          |
| Driftsløsøre, inventar, verktøy, kontormaskiner, ol. | 4    | 0                | 0                |
| Sum varige driftsmiddel                              |      | 425 169          | 375 833          |
| <b>Finansielle anleggsmiddel</b>                     |      |                  |                  |
| Sum finansielle anleggsmiddel                        |      | 0                | 0                |
| Sum anleggsmiddel                                    |      | 425 169          | 375 833          |
| <b>Omløpsmiddel</b>                                  |      |                  |                  |
| <b>Varer</b>   |      |                  |                  |
| Varer  |      | 21 838           | 0                |
| <b>Krav</b>  |      |                  |                  |
| Kundefordringer                                      |      | 42 925           | 0                |
| Andre kortsiktige fordringer                         |      | 18 955           | 330 959          |
| Sum krav   |      | 61 880           | 330 959          |
| <b>Investeringar</b>                                 |      |                  |                  |
| Sum investeringar                                    |      | 0                | 0                |
| <b>Bankinnskot, kontantar og liknande</b>            |      |                  |                  |
| Bankinnskudd, kontanter og lignende                  |      | 606 539          | 586 601          |
| Sum bankinnskot, kontantar og liknande               |      | 606 539          | 586 601          |
| Sum omløpsmiddel                                     |      | 690 257          | 917 560          |
| <b>SUM EIGEDLAR</b>                                  |      | <b>1 115 426</b> | <b>1 293 393</b> |
| <b>BALANSE - EIGENKAPITAL OG GJELD</b>               |      |                  |                  |
| <b>Eigenkapital</b>                                  |      |                  |                  |
| Innskoten eigenkapital                               |      |                  |                  |
| Aksjekapital   |      | 86 000           | 86 000           |



|                                    |                  |                  |
|------------------------------------|------------------|------------------|
| Overkurs                           | 774 000          | 774 000          |
| Annan innskoten<br>eigenkapital    | -5 570           | -5 570           |
| <b>Sum innskoten eigenkapital</b>  | <b>854 430</b>   | <b>854 430</b>   |
| <b>Opptent eigenkapital</b>        |                  |                  |
| Annen egenkapital                  | 105 914          | 123 578          |
| <b>Sum opptent eigenkapital</b>    | <b>105 914</b>   | <b>123 578</b>   |
| <b>Sum eigenkapital</b>            | <b>960 344</b>   | <b>978 008</b>   |
| <b>Gjeld</b>                       |                  |                  |
| <b>Langsiktig gjeld</b>            |                  |                  |
| Utsett skatt                       | 5, 6 6 138       | 10 993           |
| <b>Sum avsetjinger for plikter</b> | <b>6 138</b>     | <b>10 993</b>    |
| <b>Anna langsiktig gjeld</b>       |                  |                  |
| <b>Sum anna langsiktig gjeld</b>   | <b>0</b>         | <b>0</b>         |
| <b>Kortsiktig gjeld</b>            |                  |                  |
| Leverandørgjeld                    | 64 405           | 20 028           |
| Betalbar skatt                     | 5, 6 0           | 0                |
| Skyldige offentlige<br>avgifter    | 20 848           | 20 564           |
| Annen kortsiktig gjeld             | 63 691           | 263 801          |
| <b>Sum kortsiktig gjeld</b>        | <b>148 944</b>   | <b>304 393</b>   |
| <b>Sum gjeld</b>                   | <b>155 082</b>   | <b>315 386</b>   |
| <b>SUM EIGENKAPITAL OG GJELD</b>   | <b>1 115 426</b> | <b>1 293 393</b> |



Organisasjonsnr: 930 882 240  
VEVFT AS

NOTEOPPLYSNINGER - SELSKAP - alle poster oppgitt i hele tall

## Note

### Rekneskapsprinsipp

Årsregnskapet er satt opp i samsvar med regnskapsloven og god regnskapsskikk for små foretak.

Salgsinntekter

Inntektsføring ved salg av

varer skjer på leveringstidspunktet. Tjenester inntektsføres etter hvert som de leveres.

Klassifisering og vurdering av balanseposter

Anleggsmidler

er eiendeler bestemt til varig eie eller bruk. Eiendeler som er knyttet til varekretsløpet er klassifisert som omløpsmidler. Fordringer klassifiseres som omløpsmidler hvis de forfaller til betaling innen ett år etter transaksjonsdagen. Tilsvarende klassifiseres gjeld som kortsiktig hvis gjelden forfaller til betaling innen ett år.

Omløpsmidler vurderes til

laveste av anskaffelseskost og virkelig verdi. Kortsiktig gjeld

balanseføres til nominelt beløp på etableringstidspunktet. Anleggsmidler

vurderes til anskaffelseskost. Varige anleggsmidler avskrives etter en

fornuftig avskrivningsplan. Anleggsmidlene nedskrives til virkelig verdi

ved verdifall som ikke forventes å være forbigående. Langsiktig gjeld med

unntak av andre avsetninger balanseføres til nominelt beløp på

etableringstidspunktet.

Fordringer

Kundefordringer og andre fordringer er

oppført i balansen til pålydende etter fradrag for avsetning til forventet

tap. Avsetning til tap gjøres på grunnlag av individuelle vurderinger av de

enkelte fordringene.

Varebeholdninger

For råvarer er gjenanskaffelseskost

vurdert som tilnærming til virkelig verdi. Det foretas nedskrivning for

påregnelig ukurans.

Varige driftsmidler

Varige driftsmidler balanseføres

og avskrives over driftsmidlenes levetid dersom de har antatt levetid over

3 år og har en kostpris som overstiger kr 30 000. Direkte vedlikehold av

driftsmidler kostnadsføres løpende under driftskostnader, mens påkostninger

eller forbedringer tillegges driftsmidlets kostpris og avskrives i takt med

driftsmidlet.

Forøvrig er følgende regnskapsprinsipper

anvendt:

Leieavtaler er ikke balanseført. Fordringer og gjeld i utenlandsk

valuta er verdsatt til kursen ved regnskapsårets slutt. Kursgevinster og

kursstap i utenlandsk valuta føres som finansinntekt og finanskostnad.

Skatt

Skattekostnaden i resultatregnskapet omfatter både periodens

betalbare skatt og endring i utsatt skatt. Utsatt skatt er beregnet med 22%

på grunnlag av de midlertidige forskjeller som eksisterer mellom

regnskapsmessige og skattemessige verdier, samt skattemessig underskudd til

fremføring ved utgangen av regnskapsåret. Skatteøkende og skattereduserende

midlertidige forskjeller som reverserer eller kan reversere i samme periode

er fastsatt og skattevirkningen er beregnet på nettogrunnlaget.

Selskapet



har ikke endret regnskapsprinsipp fra 2024 til 2025.

**Note**

2

**Tal på årsverk i rekneskapsåret**

1.00

**Note**

3

**Spesifisering av resultatregneskapen**

**Lønnskostnader**

|                           |              |                  |
|---------------------------|--------------|------------------|
| <u>Lønn</u>               | <u>Årets</u> | <u>Fjorårets</u> |
|                           | 452164.00    | 361188.00        |
| <u>Folketrygdavgift</u>   | <u>Årets</u> | <u>Fjorårets</u> |
|                           | 50516.00     | 41866.00         |
| <u>Pensjonskostnader</u>  | <u>Årets</u> | <u>Fjorårets</u> |
|                           | 24406.00     | 23180.00         |
| <u>Andre ytingar</u>      | <u>Årets</u> | <u>Fjorårets</u> |
|                           | -31580.00    | -147154.00       |
| <u>Sum lønnskostnader</u> | <u>Årets</u> | <u>Fjorårets</u> |
|                           | 495505.00    | 279080.00        |

**Note**

4

**Varige driftsmiddel og immaterielle egedelar**

|                                 |                            |                           |
|---------------------------------|----------------------------|---------------------------|
| <u>Anskaffingskost 01.01.</u>   | <u>Varige driftsmiddel</u> | <u>Immaterielle eged.</u> |
|                                 | 410000.00                  | 0.00                      |
| <u>Tilgang i året</u>           | <u>Varige driftsmiddel</u> | <u>Immaterielle eged.</u> |
|                                 | 70720.00                   | 0.00                      |
| <u>Anskaffingskost 31.12.</u>   | <u>Varige driftsmiddel</u> | <u>Immaterielle eged.</u> |
|                                 | 480720.00                  | 0.00                      |
| <u>Samla av-/nedskriv.</u>      | <u>Varige driftsmiddel</u> | <u>Immaterielle eged.</u> |
|                                 | 55551.00                   | 0.00                      |
| <u>Balanseført verdi 31.12.</u> | <u>Varige driftsmiddel</u> | <u>Immaterielle eged.</u> |
|                                 | 425169.00                  | 0.00                      |
| <u>Årets av-/nedskriv.</u>      | <u>Varige driftsmiddel</u> | <u>Immaterielle eged.</u> |
|                                 | 21384.00                   | 0.00                      |

**Anskaffingskost - balanseførte lånekostnader, eigentilvirka anleggsmiddel**

**Goodwill spesifisert for kvar enkelt verksemdkjøp**



Avskrivingsplan for goodwill som er lenger enn fem år - begrunning

Meir om varige driftsmiddel/immaterielle egedelar



BankID Qualified Signing  
Haugen, Bjørn Aage  
2026-04-10



BankID Qualified Signing  
Kranstad, Håvard Cornelius Sch  
2026-04-11



BankID Qualified Signing  
Austi, Kristina  
2026-04-13

## Årsregnskap for

# VEVFT AS

930882240

Regnskapsår

01.01.2025 - 31.12.2025



VEVFT AS  
930 882 240



## Resultatregnskap

|  | Note | 2025              | 2024            |
|--|------|-------------------|-----------------|
| <b>Driftsinntekter</b>                                       |      |                   |                 |
| Salgsinntekt   |      | 812 632           | 607 193         |
| Annen driftsinntekt  | 1    | 180 000           | 40 000          |
| <b>Sum driftsinntekter</b>                                   |      | <b>992 632</b>    | <b>647 193</b>  |
| <b>Driftskostnader</b>                                       |      |                   |                 |
| Varekostnad  |      | -6 033            | -3 674          |
| Lønnskostnad   | 2, 3 | -495 505          | -279 080        |
| Avskrivning på varige driftsmidler og immaterielle eiendeler | 4    | -21 384           | -20 500         |
| Annen driftskostnad  |      | -492 595          | -362 303        |
| <b>Sum driftskostnader</b>                                   |      | <b>-1 015 518</b> | <b>-665 557</b> |
| <b>Driftsresultat</b>  |      | <b>-22 886</b>    | <b>-18 365</b>  |
| <b>Finansinntekter</b>                                       |      |                   |                 |
| Annen renteinntekt   |      | 418               | 0               |
| <b>Sum finansinntekter</b>                                   |      | <b>418</b>        | <b>0</b>        |
| <b>Finanskostnader</b>                                       |      |                   |                 |
| Annen rentekostnad   |      | 0                 | -524            |
| Annen finanskostnad  |      | -51               | 0               |
| <b>Sum finanskostnader</b>                                   |      | <b>-51</b>        | <b>-524</b>     |
| <b>Netto finans</b>  |      | <b>367</b>        | <b>-524</b>     |
| <b>Resultat før skattekostnad</b>                            |      | <b>-22 519</b>    | <b>-18 889</b>  |
| Skattekostnad  | 5, 6 | 4 855             | 4 040           |
| <b>Årsresultat</b>   |      | <b>-17 663</b>    | <b>-14 848</b>  |
| <b>Overføringer</b>  |      |                   |                 |
| Annen egenkapital  |      | -17 663           | -14 848         |
| <b>Sum overføringer</b>                                      |      | <b>-17 663</b>    | <b>-14 848</b>  |



VEVFT AS  
930 882 240



BankID Qualified Signing  
Haugen, Bjørn Aage  
2026-04-10



BankID Qualified Signing  
Kranstad, Håvard Cornelius Sch  
2026-04-11



BankID Qualified Signing  
Austi, Kristina  
2026-04-13

## Balanse

### EIENDELER

#### Anleggsmidler

##### Varige driftsmidler

Maskiner og anlegg

**Sum varige driftsmidler**

**Sum anleggsmidler**

#### Omløpsmidler

##### Varer

Varer

**Sum varer**

##### Fordringer

Kundefordringer

Andre kortsiktige fordringer

**Sum fordringer**

##### Bankinnskudd, kontanter og lignende

Bankinnskudd, kontanter og lignende

**Sum bankinnskudd, kontanter og lignende**

**Sum omløpsmidler**

**SUM EIENDELER**

Note

**31.12.2025**

**31.12.2024**

4

425 169

375 833

**425 169**

**375 833**

**425 169**

**375 833**

21 838

0

**21 838**

**0**

42 925

0

18 955

330 959

**61 880**

**330 959**

606 539

586 601

**606 539**

**586 601**

**690 257**


**917 560**


**1 115 426**


**1 293 393**



VEVFT AS  
930 882 240

 BankID Qualified Signing  
Haugen, Bjørn Aage  
2026-04-10

 BankID Qualified Signing  
Kranstad, Håvard Cornelius Sch  
2026-04-11

 BankID Qualified Signing  
Austi, Kristina  
2026-04-13

## Balanse

|  | Note | 31.12.2025       | 31.12.2024       |
|--|------|------------------|------------------|
| <b>EGENKAPITAL OG GJELD</b>            |      |                  |                  |
| <b>Egenkapital</b>                     |      |                  |                  |
| <b>Innskutt egenkapital</b>            |      |                  |                  |
| Aksjekapital                           |      | 86 000           | 86 000           |
| Overkurs                               |      | 774 000          | 774 000          |
| Annen innskutt egenkapital             |      | -5 570           | -5 570           |
| <b>Sum innskutt egenkapital</b>        |      | <b>854 430</b>   | <b>854 430</b>   |
| <b>Opptjent egenkapital</b>            |      |                  |                  |
| Annen egenkapital                      |      | 105 914          | 123 578          |
| <b>Sum opptjent egenkapital</b>        |      | <b>105 914</b>   | <b>123 578</b>   |
| <b>Sum egenkapital</b>                 |      | <b>960 344</b>   | <b>978 008</b>   |
| <b>Gjeld</b>                           |      |                  |                  |
| <b>Avsetning og forpliktelser</b>      |      |                  |                  |
| Utsatt skatt                           | 5, 6 | 6 138            | 10 993           |
| <b>Sum avsetning for forpliktelser</b> |      | <b>6 138</b>     | <b>10 993</b>    |
| <b>Kortsiktig gjeld</b>                |      |                  |                  |
| Leverandørgjeld                        |      | 64 405           | 20 028           |
| Skyldige offentlige avgifter           |      | 20 848           | 20 564           |
| Annen kortsiktig gjeld                 |      | 63 691           | 263 801          |
| <b>Sum kortsiktig gjeld</b>            |      | <b>148 944</b>   | <b>304 393</b>   |
| <b>Sum gjeld</b>                       |      | <b>155 082</b>   | <b>315 386</b>   |
| <b>SUM EGENKAPITAL OG GJELD</b>        |      | <b>1 115 426</b> | <b>1 293 393</b> |

INNVIK, 10.04.2026

Kristina Austi  
styrets leder / daglig leder

Håvard Cornelius Schnitler  
Kranstad  
styremedlem

Bjørn Aage Haugen  
styremedlem



VEVFT AS  
930 882 240



BankID Qualified Signing  
Haugen, Bjørn Aage  
2026-04-10



BankID Qualified Signing  
Kranstad, Håvard Cornelius Sch  
2026-04-11



BankID Qualified Signing  
Austi, Kristina  
2026-04-13

## Noter

### Arten av virksomhet og hvor virksomheten drives

Selskapet tar vare på og utvikler tekstilkompetanse, tekstilkunst og driver kompetanseheving innen digital veving. Drives fra Norge.

### Regnskapsprinsipper

Årsregnskapet er satt opp i samsvar med regnskapsloven og god regnskapsskikk for små foretak.

#### Salgsinntekter

Inntektsføring ved salg av varer skjer på leveringstidspunktet. Tjenester inntektsføres etter hvert som de leveres.

#### Klassifisering og vurdering av balanseposter

Anleggsmidler er eiendeler bestemt til varig eie eller bruk. Eiendeler som er knyttet til varekretsløpet er klassifisert som omløpsmidler. Fordringer klassifiseres som omløpsmidler hvis de forfaller til betaling innen ett år etter transaksjonsdagen. Tilsvarende klassifiseres gjeld som kortsiktig hvis gjelden forfaller til betaling innen ett år.

Omløpsmidler vurderes til laveste av anskaffelseskost og virkelig verdi. Kortsiktig gjeld balanseføres til nominelt beløp på etableringstidspunktet. Anleggsmidler vurderes til anskaffelseskost. Varige anleggsmidler avskrives etter en fornuftig avskrivningsplan. Anleggsmidlene nedskrives til virkelig verdi ved verdifall som ikke forventes å være forbigående. Langsiktig gjeld med unntak av andre avsetninger balanseføres til nominelt beløp på etableringstidspunktet.

#### Fordringer

Kundefordringer og andre fordringer er oppført i balansen til pålydende etter fradrag for avsetning til forventet tap. Avsetning til tap gjøres på grunnlag av individuelle vurderinger av de enkelte fordringene.

#### Varebeholdninger

For råvarer er gjenanskaffelseskost vurdert som tilnærming til virkelig verdi. Det foretas nedskrivning for påregnelig ukurans.

#### Varige driftsmidler

Varige driftsmidler balanseføres og avskrives over driftsmidlenes levetid dersom de har antatt levetid over 3 år og har en kostpris som overstiger kr 30 000. Direkte vedlikehold av driftsmidler kostnadsføres løpende under driftskostnader, mens påkostninger eller forbedringer tillegges driftsmidlets kostpris og avskrives i takt med driftsmidlet.

#### Forøvrig er følgende regnskapsprinsipper anvendt:

Leieavtaler er ikke balanseført. Fordringer og gjeld i utenlandsk valuta er verdsatt til kursen ved regnskapsårets slutt. Kursgevinster og kursstap i utenlandsk valuta føres som finansinntekt og finanskostnad.

#### Skatt

Skattekostnaden i resultatregnskapet omfatter både periodens betalbare skatt og endring i utsatt skatt. Utsatt skatt er beregnet med 22% på grunnlag av de midlertidige forskjeller som eksisterer mellom regnskapsmessige og skattemessige verdier, samt skattemessig underskudd til fremføring ved utgangen av regnskapsåret. Skatteøkende og skattereduserende midlertidige forskjeller som reverserer eller kan reversere i samme periode er fastsatt og skattevirkningen er beregnet på nettogrunnlaget.

Selskapet har ikke endret regnskapsprinsipp fra 2024 til 2025.



VEVFT AS  
930 882 240



BankID Qualified Signing  
Haugen, Bjørn Aage  
2026-04-10



BankID Qualified Signing  
Kranstad, Håvard Cornelius Sch  
2026-04-11



BankID Qualified Signing  
Austi, Kristina  
2026-04-13

## Note 1 - Tilskudd

Vevft AS har mottatt kr 150 000,- i prosjektstøtte fra Kulturrådet og kr 30 000,- fra Vestland Fylkeskommune.

## Note 2 - Antall årsverk

Antall årsverk sysselsatt i regnskapsåret: 1

## Note 3 - Lønnskostnader

| Spesifikasjon av lønnskostnader | 2025           | 2024           |
|---------------------------------|----------------|----------------|
| Lønn                            | 452 164        | 361 188        |
| Arbeidsgiveravgift              | 50 516         | 41 866         |
| Pensjonskostnader               | 24 406         | 23 180         |
| Andre relaterte ytelser         | -31 580        | -147 154       |
| <b>Sum</b>                      | <b>495 505</b> | <b>279 080</b> |

## Note 4 - Varige driftsmidler og immaterielle eiendeler


|  | Varige driftsmidler |
|--|---------------------|
| Anskaffelseskost 01.01.  | 410 000             |
| Tilgang i året   | 70 720              |
| Avgang i året  | 0                   |
| <b>Anskaffelseskost 31.12.</b>   | <b>480 720</b>      |
| Samlede avskrivninger, nedskrivninger og reverseringer av nedskrivninger         | -55 551             |
| <b>Balanseført verdi per 31.12.</b>  | <b>425 169</b>      |
| Avskrivninger, nedskrivninger og reverseringer av nedskrivninger i regnskapsåret | 21 384              |


## Note 5 - Spesifisering av skatt


| Skattekostnad                                    | 2025           | 2024           |
|--|----------------|----------------|
| +/- Endringer i utsatt skatt/utsatt skattefordel | -4 855         | -4 040         |
| <b>Skattekostnad</b>                             | <b>-4 855</b>  | <b>-4 040</b>  |
| <b>Skattepliktig inntekt</b>                     |                |                |
| Resultat før skatt                               | -22 519        | -18 889        |
| Permanente forskjeller                           | 450            | 524            |
| +/- Endring i midlertidige forskjeller           | -45 240        | -45 100        |
| <b>Skattepliktig inntekt</b>                     | <b>-67 309</b> | <b>-63 465</b> |



VEVFT AS  
930 882 240

 BankID Qualified Signing  
Haugen, Bjørn Aage  
2026-04-10

 BankID Qualified Signing  
Kranstad, Håvard Cornelius Sch  
2026-04-11

 BankID Qualified Signing  
Austi, Kristina  
2026-04-13

## Note 6 - Midlertidige forskjeller - utsatt skatt/skattefordel

Utsatt skatt/utsatt skattefordel i balansen avsettes på grunnlag av forskjeller mellom regnskapsmessige og skattemessige verdier i henhold til norsk regnskapsstandard for skatt.

Midlertidige skatteøkende og skattereduserende forskjeller som kan utlignes er nettoført.

| Midlertidige forskjeller knyttet til:   | 01.01.2025    | 31.12.2025    | Endring       |
|---|---------------|---------------|---------------|
| Anleggsmidler   | 113 433       | 158 673       | -45 240       |
| Fremførbart underskudd  | -63 465       | -130 774      | 67 309        |
| <b>Netto forskjeller</b>  | <b>49 968</b> | <b>27 900</b> | <b>22 069</b> |
| <br>  |               |               |               |
| <b>Sum midlertidige forskjeller som inngår i grunnlag for utsatt skatt/skattefordel</b> | <b>49 968</b> | <b>27 900</b> | <b>22 069</b> |
| Utsatt skatt 31.12.2025 basert på 22 %  | 10 993        | 6 138         | 4 855         |