



ÅRSREGNSKAPET FOR REGNSKAPSÅRET 2024 - GENERELL INFORMASJON

Enheten

Organisasjonsnummer: 931 005 812
Organisasjonsform: Aksjeselskap
Foretaksnavn: SOLØR BIOENERGI VESTERÅLEN AS
Forretningsadresse: Strandgata 47
8400 SORTLAND

Regnskapsår

Årsregnskapets periode: 01.01.2024 - 31.12.2024

Konsern

Morselskap i konsern: Nei

Regnskapsregler

Regler for små foretak benyttet: Ja
Benyttet ved utarbeidelsen av årsregnskapet til selskapet: Regnskapslovens alminnelige regler

Årsregnskapet fastsatt av kompetent organ

Bekreftet av representant for selskapet: Halvard Severin Pettersen
Dato for fastsettelse av årsregnskapet: 26.05.2025

Grunnlag for avgivelse

År 2024: Årsregnskapet er elektronisk innlevert
År 2023: Tall er hentet fra elektronisk innlevert årsregnskap fra 2024

Det er ikke krav til at årsregnskapet m.v. som sendes til Regnskapsregisteret er undertegnet. Kontrollen på at dette er utført ligger hos revisor/enhetens øverste organ. Sikkerheten ivaretas ved at innsender har rolle/rettighet for innsending av årsregnskapet via Altinn, og ved at det bekreftes at årsregnskapet er fastsatt av kompetent organ.

Brønnøysundregistrene, 30.07.2025



Resultatregnskap

Beløp i: NOK	Note	2024	2023
RESULTATREGNSKAP			
Inntekter			
Salgsinntekt		12 112 796	6 644 485
Sum inntekter		12 112 796	6 644 485
Kostnader			
Varekostnad		5 516 024	2 823 483
Lønnskostnad	2	89 411	
Avskrivning av driftsmidler og immaterielle eiendeler	3	737 725	365 346
Annen driftskostnad	2	4 735 833	2 580 791
Sum kostnader		11 078 993	5 769 620
Driftsresultat		1 033 803	874 865
Finansinntekter og finanskostnader			
Annen renteinntekt		130 715	40 830
Sum finansinntekter		130 715	40 830
Rentekostnad til foretak i samme konsern		272 061	134 926
Annen rentekostnad		1 941	
Sum finanskostnader		274 002	134 926
Netto finans		-143 287	-94 096
Resultat før skattekostnad		890 516	780 769
Skattekostnad på resultat	4	195 914	64 343
Årsresultat	5	694 602	716 426
Årsresultat etter minoritetsinteresser		694 602	716 426
Totalresultat		694 602	716 426
Overføringer og disponeringer			
Avsatt til annen egenkapital		694 602	716 426
Sum overføringer og disponeringer		694 602	716 426



Resultatregnskap

Beløp i: NOK	Note	2024	2023
---------------------	-------------	-------------	-------------



Balanse

Beløp i: NOK	Note	2024	2023
BALANSE - EIENDELER			
Anleggsmidler			
Immaterielle eiendeler			
Utsatt skattefordel	4	2 441 287	2 494 258
Sum immaterielle eiendeler		2 441 287	2 494 258
Varige driftsmidler			
Tomter, bygninger o.a. fast eiendom	3	8 741 079	8 328 409
Sum varige driftsmidler		8 741 079	8 328 409
Sum anleggsmidler		11 182 366	10 822 667
Omløpsmidler			
Varer			
Fordringer			
Kundefordringer		1 793 012	3 586 719
Andre kortsiktige fordringer	6	81 576	64 208
Konsernfordringer	7	76 256	
Sum fordringer		1 950 844	3 650 927
Bankinnskudd, kontanter og lignende			
Bankinnskudd, kontanter o.l.		1 502 060	3 582 780
Sum bankinnskudd, kontanter og lignende		1 502 060	3 582 780
Sum omløpsmidler		3 452 905	7 233 707
SUM EIENDELER		14 635 271	18 056 374
BALANSE - EGENKAPITAL OG GJELD			
Egenkapital			
Innskutt egenkapital			
Aksjekapital	5, 8, 9	692 000	692 000
Overkurs	5	1 590 627	1 590 627



Balanse

Beløp i: NOK	Note	2024	2023
Annen innskutt egenkapital	5	1 283 819	1 283 819
Sum innskutt egenkapital		3 566 446	3 566 446
Opptjent egenkapital			
Annen egenkapital	5	5 550 424	4 855 822
Sum opptjent egenkapital		5 550 424	4 855 822
Sum egenkapital		9 116 870	8 422 268
Gjeld			
Langsiktig gjeld			
Utsatt skatt	4		
Annen langsiktig gjeld			
Sum langsiktig gjeld		0	0
Kortsiktig gjeld			
Leverandørgjeld	7	910 595	1 673 030
Betalbar skatt	4	142 943	80 423
Skyldig offentlige avgifter		6 604	
Kortsiktig konserngjeld	7	4 007 258	6 436 185
Annen kortsiktig gjeld		451 000	1 444 468
Sum kortsiktig gjeld		5 518 400	9 634 106
Sum gjeld		5 518 400	9 634 106
SUM EGENKAPITAL OG GJELD		14 635 271	18 056 374



Brønnøysundregistrene

ÅRSREGNSKAP FOR REGNSKAPSÅRET 2024 - GENERELL INFORMASJON

Journalnummer: 2025 698327

Enheten

Organisasjonsnummer: 931 005 812
Organisasjonsform: Aksjeselskap
Foretaksnavn: SOLØR BIOENERGI VESTERÅLEN AS
Forretningsadresse: Strandgata 47
8400 SORTLAND

Regnskapsår

Årsregnskapets periode: 01.01.2024 - 31.12.2024

Konsern

Morselskap i konsern: Nei

Regnskapsregler

Regler for små foretak benyttet: Ja
Benyttet ved utarbeidelsen av årsregnskapet til selskapet: Regnskapslovens alminnelige regler

Årsregnskapet fastsatt av kompetent organ

Bekreftet av representant for selskapet: Halvard Severin Pettersen
Dato for fastsettelse av årsregnskapet: 26.05.2025

Grunnlag for avgivelse

År 2024: Årsregnskap er elektronisk innlevert.
År 2023: Tall er hentet fra elektronisk innlevert årsregnskap fra 2024.

Det er ikke krav til at årsregnskapet m.v. som sendes til Regnskapsregisteret er undertegnet. Kontrollen på at dette er utført ligger hos revisor/enhetens øverste organ. Sikkerheten ivaretas ved at innsender har rolle/rettighet for innsending av årsregnskapet via Altinn, og ved at det bekreftes at årsregnskapet er fastsatt av kompetent organ.

Brønnøysundregistrene, 29.07.2025



Organisasjonsnr: 931 005 812
SOLØR BIOENERGI VESTERÅLEN AS

RESULTATREGNSKAP

Beløp i: NOK	Note	2024	2023
RESULTATREGNSKAP			
Inntekter			
Salgsinntekt		12 112 796	6 644 485
Sum inntekter		12 112 796	6 644 485
Kostnader			
Varekostnad		5 516 024	2 823 483
Lønnskostnad	2	89 411	
Avskrivning av driftsmidler og immaterielle eiendeler	3	737 725	365 346
Annen driftskostnad	2	4 735 833	2 580 791
Sum kostnader		11 078 993	5 769 620
Driftsresultat		1 033 803	874 865
Finansinntekter og finanskostnader			
Annen renteinntekt		130 715	40 830
Sum finansinntekter		130 715	40 830
Rentekostnad til foretak i samme konsern		272 061	134 926
Annen rentekostnad		1 941	
Sum finanskostnader		274 002	134 926
Netto finans		-143 287	-94 096
Resultat før skattekostnad		890 516	780 769
Skattekostnad på resultat	4	195 914	64 343
Årsresultat	5	694 602	716 426
Årsresultat etter minoritetsinteresser		694 602	716 426
Totalresultat		694 602	716 426
Overføringer og disponeringer			
Avsatt til annen egenkapital		694 602	716 426
Sum overføringer og disponeringer		694 602	716 426



Organisasjonsnr: 931 005 812
SOLØR BIOENERGI VESTERÅLEN AS

BALANSE

Beløp i: NOK	Note	2024	2023
BALANSE - EIENDELER			
Anleggsmidler			
Immaterielle eiendeler			
Utsatt skattefordel	4	2 441 287	2 494 258
Sum immaterielle eiendeler		2 441 287	2 494 258
Varige driftsmidler			
Tomter, bygninger o.a. fast eiendom	3	8 741 079	8 328 409
Sum varige driftsmidler		8 741 079	8 328 409
Sum anleggsmidler		11 182 366	10 822 667
Omløpsmidler			
Varer			
Fordringer			
Kundefordringer		1 793 012	3 586 719
Andre kortsiktige fordringer	6	81 576	64 208
Konsernfordringer	7	76 256	
Sum fordringer		1 950 844	3 650 927
Bankinnskudd, kontanter og lignende			
Bankinnskudd, kontanter o. l.		1 502 060	3 582 780
Sum bankinnskudd, kontanter og lignende		1 502 060	3 582 780
Sum omløpsmidler		3 452 905	7 233 707
SUM EIENDELER		14 635 271	18 056 374
BALANSE - EGENKAPITAL OG GJELD			
Egenkapital			
Innskutt egenkapital			
Aksjekapital	5, 8, 9	692 000	692 000
Overkurs	5	1 590 627	1 590 627
Annen innskutt egenkapital	5	1 283 819	1 283 819
Sum innskutt egenkapital		3 566 446	3 566 446
Opptjent egenkapital			
Annen egenkapital	5	5 550 424	4 855 822
Sum opptjent egenkapital		5 550 424	4 855 822



Sum egenkapital		9 116 870	8 422 268
Gjeld			
Langsiktig gjeld			
Utsatt skatt	4		
Annen langsiktig gjeld			
Sum langsiktig gjeld		0	0
Kortsiktig gjeld			
Leverandørgjeld	7	910 595	1 673 030
Betalbar skatt	4	142 943	80 423
Skyldig offentlige avgifter		6 604	
Kortsiktig konserngjeld	7	4 007 258	6 436 185
Annen kortsiktig gjeld		451 000	1 444 468
Sum kortsiktig gjeld		5 518 400	9 634 106
Sum gjeld		5 518 400	9 634 106
SUM EGENKAPITAL OG GJELD		14 635 271	18 056 374



Organisasjonsnr: 931 005 812
SOLØR BIOENERGI VESTERÅLEN AS

NOTEOPPLYSNINGER - SELSKAP - alle poster oppgitt i hele tall

Note
2

Antall årsverk i regnskapsåret
0.00

<u>Sum</u>	<u>Beløp</u>
<u>Balanseført verdi 31.12.</u>	<u>Varige driftsmidler Immaterielle eiend.</u>

Konsernregnskap

Morselskapet sitt navn

Forretningskontor for morselskapet

Begrunnelse for at datterselskap er utelatt fra konsolideringen

<u>Samlet beløp - tilknyttet selskap</u>	<u>Årets</u>	<u>Fjorårets</u>
--	--------------	------------------

<u>Samlet beløp - foretak i samme konsern</u>	<u>Årets</u>	<u>Fjorårets</u>
---	--------------	------------------

<u>Samlet beløp - foretak i samme konsern</u>	<u>Årets</u>	<u>Fjorårets</u>
---	--------------	------------------

<u>Samlet beløp - felles kontrollert virksomhet</u>	<u>Årets</u>	<u>Fjorårets</u>
---	--------------	------------------

<u>Pantstillelse</u>	<u>Beløp</u>
----------------------	--------------

<u>Beholdning av egne aksjer</u>	<u>Antall</u>	<u>Pålydende</u>	<u>Andel av aksjek.</u>
----------------------------------	---------------	------------------	-------------------------



Admincontrol

List of Signatures Page 1/1

VKV Årsregnskap 2024_til styrebehandling.pdf

Name	Method	Signed at
Eilertsen, Åse Helene Rønning	BANKID	2025-05-15 12:19 GMT+02
Buset, Erik	BANKID	2025-05-15 11:51 GMT+02
Hegstad, Gunnar	BANKID	2025-05-15 11:05 GMT+02
Pettersen, Halvard Severin	BANKID	2025-05-15 11:05 GMT+02



This file is sealed with a digital signature. The seal is a guarantee for the authenticity of the document.
External reference: 75FC0DAB3C534AF9889E1D23AD74EE24



Vesterålskraft Varme AS

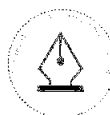


vesterålskraft varme

ÅRSREGNSKAP

for

2024



This file is sealed with a digital signature.
The seal is a guarantee for the authenticity
of the document.

Document ID:
75FC0DAB3C534AF9889E1D23AD74EE24



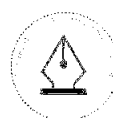
Vesterålskraft Varme AS

Årsregnskap 2024

	Note	2024	2023
Resultatregnskap			
Salgsinntekt		12 112 796	6 644 485
Sum driftsinntekter		12 112 796	6 644 485
Varekostnad		5 516 024	2 823 483
Lønnskostnad	2	89 411	0
Avskrivning av driftsmidler og immaterielle eiendeler	3	737 725	365 346
Annen driftskostnad	2	4 735 833	2 580 791
Sum driftskostnader		11 078 993	5 769 620
Driftsresultat		1 033 803	874 865
Finansinntekter og finanskostnader			
Annen renteinntekt		130 715	40 830
Rentekostnad til foretak i samme konsern		272 061	134 926
Annen rentekostnad		1 941	0
Resultat av finansposter		-143 287	-94 096
Resultat før skattekostnad		890 516	780 769
Skattekostnad på resultat	4	195 914	64 343
Årsresultat	5	694 602	716 426
Overføringer			
Avsatt til annen egenkapital		694 602	716 426
Sum overføringer		694 602	716 426

Vesterålskraft Varme AS

Side 1



This file is sealed with a digital signature.
The seal is a guarantee for the authenticity
of the document.

Document ID:
75FC0DAB3C534AF9889E1D23AD74EE24



Vesterålskraft Varme AS

Årsregnskap 2024

Eiendeler	Note	2024	2023
Anleggsmidler			
Immaterielle eiendeler			
Utsatt skattefordel	4	2 441 287	2 494 258
Sum immaterielle eiendeler		2 441 287	2 494 258
Varige driftsmidler			
Tomter, bygninger o.a. fast eiendom	3	8 741 079	8 328 409
Sum varige driftsmidler		8 741 079	8 328 409
Sum anleggsmidler		11 182 366	10 822 667
Omløpsmidler			
Fordringer			
Kundefordringer		1 793 012	3 586 719
Andre kortsiktige fordringer	6	81 576	64 208
Konsernfordringer	7	76 256	0
Sum fordringer		1 950 844	3 650 927
Bankinnskudd, kontanter o.l.		1 502 060	3 582 780
Sum omløpsmidler		3 452 905	7 233 707
Sum eiendeler		14 635 271	18 056 374

Vesterålskraft Varme AS

Side 2



This file is sealed with a digital signature.
The seal is a guarantee for the authenticity
of the document.

Document ID:
75FC0DAB3C534AF9889E1D23AD74EE24



Vesterålskraft Varme AS

Årsregnskap 2024

Egenkapital og gjeld	Note	2024	2023
Egenkapital			
Innskutt egenkapital			
Aksjekapital	5, 8, 9	692 000	692 000
Overkurs	5	1 590 627	1 590 627
Annen innskutt egenkapital	5	1 283 819	1 283 819
Sum innskutt egenkapital		3 566 446	3 566 446
Opptjent egenkapital			
Annen egenkapital	5	5 550 424	4 855 822
Sum opptjent egenkapital		5 550 424	4 855 822
Sum egenkapital		9 116 870	8 422 268
Gjeld			
Kortsiktig gjeld			
Leverandørgjeld	7	910 595	1 673 030
Betalbar skatt	4	142 943	80 423
Skyldig offentlige avgifter		6 604	0
Konserngjeld	7	4 007 258	6 436 185
Annen kortsiktig gjeld		451 000	1 444 468
Sum kortsiktig gjeld		5 518 400	9 634 106
Sum gjeld		5 518 400	9 634 106
Sum egenkapital og gjeld		14 635 271	18 056 374

Sortland, 15.05.2025
Styret i Vesterålskraft Varme AS

Halvard Severin Pettersen
styreleder

Erik Buset
styremedlem

Åse Helene Rønning Eilertsen
styremedlem

Vesterålskraft Varme AS

Side 3



This file is sealed with a digital signature.
The seal is a guarantee for the authenticity
of the document.

Document ID:
75FC0DAB3C534AF9889E1D23AD74EE24



Note 1 Regnskapsprinsipper

Årsregnskapet er satt opp i samsvar med regnskapslovens bestemmelser og god regnskapsskikk.

Salgsinntekter

Inntektsføring ved salg av varer skjer på leveringstidspunktet. Tjenester inntektsføres i takt med leveranse/utførelsen. Andelen av salgsinntekter som knytter seg til fremtidige serviceytelser balanseføres som uopptjent inntekt ved salget, og inntektsføres deretter i takt med levering av ytelsene

Klassifisering og vurderinger av balanseposter

Omløpsmidler og kortsiktig gjeld omfatter poster som forfaller til betaling innen ett år etter balansedagen, samt poster som knytter seg til varekretsløpet. Øvrige poster er klassifisert som anleggsmiddel/langsiktig gjeld.

Omløpsmidler vurderes til laveste av anskaffelseskost og virkelig verdi. Kortsiktig gjeld balanseføres til nominelt beløp på etableringstidspunktet.

Anleggsmidler vurderes til anskaffelseskost, men nedskrives til virkelig verdi ved verdifall som ikke kan forventes å være forbigående. Anleggsmidler med begrenset økonomisk levetid avskrives planmessig. Langsiktig gjeld balanseføres til nominelt beløp på etableringstidspunktet.

Fordringer

Kundefordringer og andre fordringer er oppført i balansen til pålydende etter fradrag for avsetning til forventet tap. Avsetning til tap gjøres på grunnlag av individuelle vurderinger av de enkelte fordringene. I tillegg gjøres det for øvrige kundefordringer en uspesifisert avsetning for å dekke antatt tap.

Varige Driftsmidler

Varige driftsmidler balanseføres og avskrives over driftsmidlets forventede økonomiske levetid. Direkte vedlikehold av driftsmidler kostnadsføres løpende under driftskostnader, mens påkostninger eller forbedringer tillegges driftsmidlets kostpris og avskrives i takt med driftsmidlet. Dersom gjenvinnbart beløp av driftsmiddelet er lavere enn balanseført verdi foretas nedskrivning til gjenvinnbart beløp. Gjenvinnbart beløp er det høyeste av netto salgsverdi og verdi i bruk. Verdi i bruk er nåverdien av de fremtidige kontantstrømmene som eiendelen vil generere.

Skatter

Skattekostnad består av betalbar skatt og endring i utsatt skatt. Utsatt skatt/skattefordel er beregnet på alle forskjeller mellom regnskapsmessig og skattemessig verdi på eiendeler og gjeld. Utsatt skatt er beregnet med gjeldende skattesatser på grunnlag av det midlertidige forskjellene som eksisterer mellom regnskapsmessige og skattemessige verdier, samt skattemessig underskudd til fremføring ved utgangen av regnskapsåret. Netto utsatt skattefordel balanseføres i den grad det er sannsynlig at den vil bli nyttiggjort. Betalbar skatt og utsatt skatt er regnskapsført direkte mot egenkapitalen i den grad skattepostene relaterer seg til egenkapitaltransaksjoner.

Note 2 Lønnskostnader og ytelser, godtgjørelser til daglig leder, styret og revisor

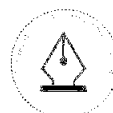
Lønnskostnader

	2024	2023
Arbeidsgiveravgift	1 306	0
Andre ytelser	43 050	0
Sum	44 356	0

Selskapet har i 2024 sysselsatt 0 årsverk.

Revisor

Lovpålagt revisjon utgjør kr 66 704 ekskl. mva.
I tillegg kommer honorar for andre tjenester med kr 31 944 ekskl. mva.



This file is sealed with a digital signature.
The seal is a guarantee for the authenticity
of the document.

Document ID:
75FC0DAB3C534AF9889E1D23AD74EE24



Note 3 Varige driftsmidler

	Tomter, bygninger o.a. fast eiendom	Anlegg under utførelse	Totalt
Anskaffelseskost 01.01.2024	8 527 094	0	8 527 094
Tilgang kjøpte driftsmidler	421 000	0	421 000
Aktivert anlegg under utførelse	0	896 056	896 056
Anskaffelseskost 31.12.2024	8 948 094	896 056	9 844 150
Akkumulerte avskrivninger	1 103 071	0	1 103 071
Bokført verdi pr. 31.12.2024	7 845 023	896 056	8 741 079
Årets avskrivninger	737 725	0	737 725
Økonomisk levetid	10-50 år	Avskrives ikke	
Avskrivningsplan	Lineær		

Note 4 Skatt

Årets skattekostnad	2024	2023
Resultatført skatt på ordinært resultat:		
Betalbar skatt	142 943	80 423
Endring i utsatt skattefordel	52 971	-16 080
Skattekostnad ordinært resultat	195 914	64 343
Skattepliktig inntekt:		
Resultat før skatt	890 516	780 769
Permanente forskjeller	0	-488 300
Endring i midlertidige forskjeller	-240 776	73 090
Skattepliktig inntekt	649 740	365 559
Betalbar skatt i balansen:		
Betalbar skatt på årets resultat	142 943	80 423
Sum betalbar skatt i balansen	142 943	80 423

Skatteeffekten av midlertidige forskjeller som har gitt opphav til utsatt skatt og utsatte skattefordeler, spesifisert på typer av midlertidige forskjeller

	2024	2023	Endring
Varige driftsmidler	-10 991 682	-11 169 152	-177 470
Fordringer	-105 080	-168 386	-63 306
Sum	-11 096 761	-11 337 537	-240 776
Grunnlag for utsatt skattefordel	-11 096 761	-11 337 537	-240 776
Utsatt skattefordel (22 %)	-2 441 287	-2 494 258	-52 971



This file is sealed with a digital signature.
The seal is a guarantee for the authenticity
of the document.

Document ID:
75FC0DAB3C534AF9889E1D23AD74EE24



Note 5 Egenkapital

	Aksjekapital	Overkurs	Annen Innskutt egenkapital	Annen egenkapital	Sum egenkapital
Pr. 31.12.2023	692 000	1 590 627	1 283 819	4 855 822	8 422 268
Årets resultat				694 602	694 602
Pr 31.12.2024	692 000	1 590 627	1 283 819	5 550 424	9 116 870

Note 6 Fordringer og gjeld

	2024	2023
Fordringer med forfall senere enn ett år		
Andre kortsiktige fordringer	81 576	64 208
Sum	81 576	64 208

Note 7 Mellomværende med selskap i samme konsern

	2024	2023
Andre kortsiktige fordringer konsern	76 256	0
Sum	76 256	0
Gjeld		
Leverandørgjeld innen konsern	0	315 010
Annen kortsiktig gjeld konsern	-4 007 258	-6 680 153
Sum	-4 007 258	-6 365 143

Note 8 Konsernforhold

Konsernregnskap

Vesterålskraft Varme AS er datterselskap til Vesterålskraft AS som har forretningskontor i Strandgata 47, Sortland. Vesterålskraft AS utarbeider konsernregnskap der Vesterålskraft Varme AS inngår i konsolideringen.

Note 9 Aksjonærer

Aksjekapitalen i Vesterålskraft Varme AS pr. 31.12 består av:

	Antall	Pålydende	Bokført
Ordinære aksjer	1 000	692,0	692 000
Sum	1 000		692 000

Eierstruktur

De største aksjonærene i % pr. 31.12 var:

	Ordinære	Eierandel	Stemmeandel
Vesterålskraft AS	1 000	100,0	100,0



This file is sealed with a digital signature.
The seal is a guarantee for the authenticity
of the document.

Document ID:
75FC0DAB3C534AF9889E1D23AD74EE24



REVIQOM

Til generalforsamlingen i Vesterålskraft Varme AS

Uavhengig revisors beretning

Konklusjon

Vi har revidert årsregnskapet for Vesterålskraft Varme AS som består av balanse per 31. desember 2024, resultatregnskap for regnskapsåret avsluttet per denne datoen og noter til årsregnskapet, herunder et sammendrag av viktige regnskapsprinsipper.

Etter vår mening

- oppfyller årsregnskapets gjeldende lovkrav, og
- gir årsregnskapet et rettviseende bilde av selskapets finansielle stilling per 31. desember 2024 og av dets resultater for regnskapsåret avsluttet per denne datoen i samsvar med regnskapslovens regler og god regnskapsskikk i Norge.

Grunnlag for konklusjonen

Vi har gjennomført revisjonen i samsvar med International Standards on Auditing (ISA-ene). Våre oppgaver og plikter i henhold til disse standardene er beskrevet nedenfor under "Revisors oppgaver og plikter ved revisjonen av årsregnskapet". Vi er uavhengige av selskapet i samsvar med kravene i relevante lover og forskrifter i Norge og International Code of Ethics for Professional Accountants (inkludert internasjonale uavhengighetsstandarder) utstedt av International Ethics Standards Board for Accountants (IESBA-reglene), og vi har overholdt våre øvrige etiske forpliktelser i samsvar med disse kravene. Innhentet revisjonsbevis er etter vår vurdering tilstrekkelig og hensiktsmessig som grunnlag for vår konklusjon.

Ledelsens ansvar for årsregnskapet

Styret og daglig leder er ansvarlige for å utarbeide årsregnskapet og for at det gir et rettviseende bilde i samsvar med regnskapslovens regler og god regnskapsskikk i Norge. Ledelsen er også ansvarlig for slik intern kontroll som den finner nødvendig for å kunne utarbeide et årsregnskap som ikke inneholder vesentlig feilinformasjon, verken som følge av misligheter eller utilsiktede feil.

Ved utarbeidelsen av årsregnskapet må ledelsen ta standpunkt til selskapets evne til fortsatt drift og opplyse om forhold av betydning for fortsatt drift. Forutsetningen om fortsatt drift skal legges til grunn for årsregnskapet så lenge det ikke er sannsynlig at virksomheten vil bli avvirket.

Revisors oppgaver og plikter ved revisjonen av årsregnskapet

Vårt mål er å oppnå betryggende sikkerhet for at årsregnskapet som helhet ikke inneholder vesentlig feilinformasjon, verken som følge av misligheter eller utilsiktede feil, og å avgi en revisjonsberetning som inneholder vår konklusjon. Betryggende sikkerhet er en høy grad av sikkerhet, men ingen garanti for at en revisjon utført i samsvar med ISA-ene, alltid vil avdekke vesentlig feilinformasjon. Feilinformasjon kan oppstå som følge av misligheter eller utilsiktede feil. Feilinformasjon er å anse som vesentlig dersom den enkeltvis eller samlet med rimelighet kan forventes å påvirke de økonomiske beslutningene som brukerne foretar på grunnlag av årsregnskapet.

For videre beskrivelse av revisors oppgaver og plikter vises det til <https://revisorforeningen.no/revisionsberetninger>

Sortland, 15.05.2025

Revicom AS

Hallgeir Alvestad
Statsautorisert revisor
(elektronisk signert)

Revicom AS
Org.nr. 931 282 506 MVA
Kto.nr. 4612.39.07892

Postadresse:
Pb. 264
8401 Sortland

Telefon
+47 459 00500

Epost:
post@revicom.no
Web:
www.revicom.no



Kontorer: Sortland – Myre - Tromsø



Elektronisk signatur

Signert av

Alvestad, Hallgeir



Dato og tid (UTC+01:00) Central European Time (Berlin) (DD.MM.YYYY HH:MM:SS)

15.05.2025 14:17:12

Signaturmetode

Norwegian BankID

Dette dokumentet er signert med elektronisk signatur. En elektronisk signatur er juridisk forpliktende på samme måte som en håndskrevet signatur på papir. Denne siden er lagt til dokumentet for å vise grunnleggende informasjon om signaturen(e), og på de følgende sidene kan du lese dokumentet som er signert. Vedlagt finnes også en PDF med signaturdetaljer, og en XML-fil med innholdet i den elektroniske signaturen(e). Vedleggene kan brukes for å verifisere gyldigheten av dokumentets signatur ved behov.