



ÅRSREGNSKAPET FOR REGNSKAPSÅRET 2020 - GENERELL INFORMASJON

Enheten

Organisasjonsnummer: 983 068 553
Organisasjonsform: Aksjeselskap
Foretaksnavn: HERNESHALLEN AS
Forretningsadresse: Nedgårdvegen 50
2410 HERNES

Regnskapsår

Årsregnskapets periode: 01.01.2020 - 31.12.2020

Konsern

Morselskap i konsern: Nei

Regnskapsregler

Regler for små foretak benyttet: Ja
Benyttet ved utarbeidelsen av årsregnskapet til selskapet: Regnskapslovens alminnelige regler

Årsregnskapet fastsatt av kompetent organ

Bekreftet av representant for selskapet: Roar Stensbye
Dato for fastsettelse av årsregnskapet: 25.04.2021

Grunnlag for avgivelse

År 2020: Årsregnskapet er elektronisk innlevert
År 2019: Tall er hentet fra elektronisk innlevert årsregnskap fra 2020

Det er ikke krav til at årsregnskapet m.v. som sendes til Regnskapsregisteret er undertegnet. Kontrollen på at dette er utført ligger hos revisor/enhetens øverste organ. Sikkerheten ivaretas ved at innsender har rolle/rettighet for innsending av årsregnskapet via Altinn, og ved at det bekreftes at årsregnskapet er fastsatt av kompetent organ.

Brønnøysundregistrene, 10.07.2022



Resultatregnskap

Beløp i: NOK	Note	2020	2019
RESULTATREGNSKAP			
Inntekter			
Annen driftsinntekt		1 103 241	1 123 826
Sum inntekter		1 103 241	1 123 826
Kostnader			
Lønnskostnad	2	303 552	291 385
Avskrivning på varige driftsmidler og immaterielle eiendeler	3	11 161	33 484
Annen driftskostnad	2	616 459	574 855
Sum kostnader		0	0
Driftsresultat		172 069	224 102
Finansinntekter og finanskostnader			
Annen renteinntekt		477	1 373
Sum finansinntekter		0	0
Annen rentekostnad		12 645	12 385
Sum finanskostnader		0	0
Netto finans		0	0
Ordinært resultat før skattekostnad		159 901	213 089
Ordinært resultat etter skattekostnad		159 901	213 089
Årsresultat		159 901	213 089
Totalresultat		159 901	213 089
Overføringer og disponeringer			
Overføringer til/fra annen egenkapital	4	159 901	213 089
Sum overføringer og disponeringer		159 901	213 089



Balanse

Beløp i: NOK	Note	2020	2019
BALANSE - EIENDELER			
Anleggsmidler			
Immaterielle eiendeler			
Sum immaterielle eiendeler		0	0
Varige driftsmidler			
Tomter, bygninger og annen fast eiendom	3	238 718	238 718
Maskiner og anlegg	3	-1	11 160
Skip, rigger, fly og lignende	3	3 671 603	3 471 603
Sum varige driftsmidler	3	3 910 321	3 721 482
Finansielle anleggsmidler			
Sum finansielle anleggsmidler		0	0
Sum anleggsmidler		3 910 321	3 721 482
Omløpsmidler			
Varer			
Sum varer		0	0
Fordringer			
Kundefordringer		16 560	13 970
Andre fordringer		48 056	50 410
Sum fordringer		64 616	64 380
Investeringer			
Sum investeringer		0	0
Bankinnskudd, kontanter og lignende			
Bankinnskudd, kontanter og lignende	6	229 538	585 699
Sum bankinnskudd, kontanter og lignende		229 538	585 699
Sum omløpsmidler		294 154	650 079
SUM EIENDELER		4 204 475	4 371 561



Balanse

Beløp i: NOK	Note	2020	2019
BALANSE - EGENKAPITAL OG GJELD			
Egenkapital			
Innskutt egenkapital			
Selskapskapital	4	193 500	193 500
Overkurs		4 939	4 939
Annen innskutt egenkapital		0	0
Sum innskutt egenkapital		198 439	198 439
Opptjent egenkapital			
Annen egenkapital	4	3 215 207	3 055 306
Sum opptjent egenkapital	4	3 215 207	3 055 306
Sum egenkapital	4	3 413 646	3 253 745
Gjeld			
Langsiktig gjeld			
Sum avsetninger for forpliktelser		0	0
Annen langsiktig gjeld			
Gjeld til kredittinstitusjoner	5	600 995	834 447
Sum annen langsiktig gjeld		600 995	834 447
Sum langsiktig gjeld		0	0
Kortsiktig gjeld			
Leverandørgjeld		-15 892	83 736
Skyldige offentlige avgifter		24 762	21 215
Annen kortsiktig gjeld		180 964	178 418
Sum kortsiktig gjeld		189 834	283 369
Sum gjeld		790 829	1 117 816
SUM EGENKAPITAL OG GJELD		4 204 475	4 371 561



Brønnøysundregistrene

ÅRSREGNSKAP FOR REGNSKAPSÅRET 2020 - GENERELL INFORMASJON

Journalnummer: 2021 334589

Enheten

Organisasjonsnummer: 983 068 553
Organisasjonsform: Aksjeselskap
Foretaksnavn: HERNESHALLEN AS
Forretningsadresse: Nedgårdvegen 50
2410 HERNES

Regnskapsår

Årsregnskapets periode: 01.01.2020 - 31.12.2020

Konsern

Morselskap i konsern: Nei

Regnskapsregler

Regler for små foretak benyttet: Ja
Benyttet ved utarbeidelsen av
årsregnskapet til selskapet: Regnskapslovens alminnelige regler

Årsregnskapet fastsatt av kompetent organ

Bekreftet av representant for selskapet: Roar Stensbye
Dato for fastsettelse av årsregnskapet: 25.04.2021

Revisjon

Selskapet har besluttet at årsregnskapet
ikke skal revideres: Ja
Årsregnskapet er utarbeidet av ekstern
autorisert regnskapsfører: Ja
Ekstern autorisert regnskapsfører har i
løpet av regnskapsåret bistått ved den
løpende regnskapsføringen eller utført
andre tjenester for selskapet enn å
utarbeide årsregnskapet: Ja

Grunnlag for avgivelse

År 2020: Årsregnskap er elektronisk innlevert.
År 2019: Tall er hentet fra elektronisk innlevert årsregnskap fra 2020.

Det er ikke krav til at årsregnskapet m.v. som sendes til Regnskapsregisteret er undertegnet. Kontrollen på at dette er utført ligger hos revisor/enhetens øverste organ. Sikkerheten ivaretas ved at innsender har rolle/rettighet for innsending av årsregnskapet via Altinn, og ved at det bekreftes at årsregnskapet er fastsatt av kompetent organ.

Brønnøysundregistrene, 27.05.2021

Brønnøysundregistrene
Postadresse: Postboks 900, 8910 Brønnøysund
Telefon: 75 00 75 00
E-post: firmapost@brreg.no Internett: www.brreg.no
Organisasjonsnummer: 974 760 673



Organisasjonsnr: 983 068 553
HERNESHALLEN AS

RESULTATREGNSKAP

Beløp i: NOK	Note	2020	2019
RESULTATREGNSKAP			
Inntekter			
Annen driftsinntekt		1 103 241	1 123 826
Sum inntekter		1 103 241	1 123 826
Kostnader			
Lønnskostnad	2	303 552	291 385
Avskrivning på varige driftsmidler og immaterielle eiendeler	3	11 161	33 484
Annen driftskostnad	2	616 459	574 855
Sum kostnader		0	0
Driftsresultat		172 069	224 102
Finansinntekter og finanskostnader			
Annen renteinntekt		477	1 373
Sum finansinntekter		0	0
Annen rentekostnad		12 645	12 385
Sum finanskostnader		0	0
Netto finans		0	0
Ordinært resultat før skattekostnad		159 901	213 089
Ordinært resultat etter skattekostnad		159 901	213 089
Årsresultat		159 901	213 089
Totalresultat		159 901	213 089
Overføringer og disponeringer			
Overføringer til/fra annen egenkapital	4	159 901	213 089
Sum overføringer og disponeringer		159 901	213 089



Organisasjonsnr: 983 068 553
HERNESHALLEN AS

BALANSE

Beløp i: NOK	Note	2020	2019
BALANSE - EIENDELER			
Anleggsmidler			
Immaterielle eiendeler			
Sum immaterielle eiendeler		0	0
Varige driftsmidler			
Tomter, bygninger og annen fast eiendom	3	238 718	238 718
Maskiner og anlegg	3	-1	11 160
Skip, rigger, fly og lignende	3	3 671 603	3 471 603
Sum varige driftsmidler	3	3 910 321	3 721 482
Finansielle anleggsmidler			
Sum finansielle anleggsmidler		0	0
Sum anleggsmidler		3 910 321	3 721 482
Omløpsmidler			
Varer			
Sum varer		0	0
Fordringer			
Kundefordringer		16 560	13 970
Andre fordringer		48 056	50 410
Sum fordringer		64 616	64 380
Investeringer			
Sum investeringer		0	0
Bankinnskudd, kontanter og lignende			
Bankinnskudd, kontanter og lignende	6	229 538	585 699
Sum bankinnskudd, kontanter og lignende		229 538	585 699
Sum omløpsmidler		294 154	650 079
SUM EIENDELER		4 204 475	4 371 561
BALANSE - EGENKAPITAL OG GJELD			
Egenkapital			
Innskutt egenkapital			
Selskapskapital	4	193 500	193 500



Overkurs		4 939	4 939
Annen innskutt egenkapital		0	0
Sum innskutt egenkapital		198 439	198 439
Opptjent egenkapital			
Annen egenkapital	4	3 215 207	3 055 306
Sum opptjent egenkapital	4	3 215 207	3 055 306
Sum egenkapital	4	3 413 646	3 253 745
Gjeld			
Langsiktig gjeld			
Sum avsetninger for forpliktelser		0	0
Annen langsiktig gjeld			
Gjeld til kredittinstitusjoner	5	600 995	834 447
Sum annen langsiktig gjeld		600 995	834 447
Sum langsiktig gjeld		0	0
Kortsiktig gjeld			
Leverandørgjeld		-15 892	83 736
Skyldige offentlige avgifter		24 762	21 215
Annen kortsiktig gjeld		180 964	178 418
Sum kortsiktig gjeld		189 834	283 369
Sum gjeld		790 829	1 117 816
SUM EGENKAPITAL OG GJELD		4 204 475	4 371 561



Organisasjonsnr: 983 068 553
HERNESHALLEN AS

NOTEOPPLYSNINGER - SELSKAP - alle poster oppgitt i hele tall

Note

Regnskapsprinsipper

Note

4

Antall aksjer og aksjeeiere

<u>Aksjeklasse</u>	<u>Ant. aksjer</u>	<u>Pålydende</u>	<u>Bokført verdi</u>
B	174.00	250.00	33500.00
A	640.00	250.00	160000.00

<u>Aksjeeiere - fritekst</u>	<u>Antall</u>	<u>Eierandel</u>	<u>Aksjeklasse</u>
Sørskogbygda Idrettslag	166.00	21.50%	A
Øvrige aksjonærer	308.00	40.00%	A
Øvrige aksjonærer	134.00	17.00%	B
Hernes Idrettslag	166.00	21.50%	A

<u>Sum</u>	<u>Sum antall</u>	<u>Sum eierandel</u>
	774.00	100.00%

Note

2

Lønn og ytelser

<u>Lønn</u>	<u>Årets</u>	<u>Fjorårets</u>
	259191.00	249352.00

<u>Arbeidsqiveravgift</u>	<u>Årets</u>	<u>Fjorårets</u>
	35822.00	35912.00

<u>Pensjonskostnader</u>	<u>Årets</u>	<u>Fjorårets</u>
	5573.00	5387.00

<u>Andre ytelser</u>	<u>Årets</u>	<u>Fjorårets</u>
	2966.00	734.00

<u>Sum lønnskostnader</u>	<u>Årets</u>	<u>Fjorårets</u>
	303552.00	291385.00

Note

2

Ytelser til ledende personer

Er det gitt ytelser til ledende person: Nei



Ytelser til daglig leder

<u>Ytelser</u>	<u>Lønn</u>	<u>Pensj.forpl.</u>	<u>Andre godtgj.</u>
----------------	-------------	---------------------	----------------------

Note
2

Ytelser til andre ledende personer

Note
2

Ytelser til revisjon

Note
2

Antall årsverk i regnskapsåret

Virksomheten har hatt følgende antall årsverk:
0.60

Note
2

Obligatorisk tjenstepensjon

Er virksomheten pliktig til å ha tjenstepensjonsordning etter lov:
Ja

Oppfyller pensjonsordning lovkravene: Ja

Note
2

Lån og sikkerhetsstillelse til ledende personer og aksjeeiere

Er det gitt lån eller sikkerhetsstillelse til ledende personer: Nei



HERNESHALLEN AS

ÅRSREGNSKAP

2020

Utarbeidet av Hernes Regnskap Og Kontorservice AS



Resultatregnskap

HERNESHALLEN AS

	Note	2020	2019
Andre driftsinntekter		1 103 241	1 123 826
Sum driftsinntekter		1 103 241	1 123 826
Lønnskostnad	2	303 552	291 385
Avskrivning varige driftsmidler	3	11 161	33 484
Annen driftskostnad	2	616 459	574 855
Driftsresultat		172 069	224 102
Annen renteinntekt		477	1 373
Annen rentekostnad		12 645	12 385
Ordinært resultat før skattekostnad		159 901	213 089
Ordinært resultat		159 901	213 089
Årsresultat		159 901	213 089
Disponering av årsresultat			
Overført annen egenkapital	4	159 901	213 089
Sum disponert		159 901	213 089



Balanse

HERNESHALLEN AS

	Note	2020	2019
Eiendeler			
Anleggsmidler			
Varige driftsmidler			
Tomter og uteareal	3	238 719	238 719
Driftsløseøre, inventar, verktøy o.l.	3	-1	11 160
Bygning	3	3 671 603	3 471 603
Sum varige driftsmidler	3	3 910 321	3 721 482
Sum anleggsmidler		3 910 321	3 721 482
Omløpsmidler			
Fordringer			
Kundefordringer		16 560	13 970
Andre fordringer		48 056	50 410
Sum fordringer		64 616	64 380
Bankinnskudd,kontanter o.l.	6	229 538	585 699
Sum omløpsmidler		294 154	650 079
Sum eiendeler		4 204 475	4 371 561




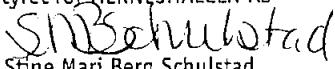
Balanse


HERNESHALLEN AS


	Note	2020	2019
Egenkapital og gjeld			
Egenkapital			
Selskapskapital	4	193 500	193 500
Overkursfond		4 939	4 939
Sum innskutt egenkapital		198 439	198 439
Opptjent egenkapital			
Annen egenkapital	4	3 215 207	3 055 306
Sum opptjent egenkapital	4	3 215 207	3 055 306
Sum egenkapital	4	3 413 646	3 253 745
Gjeld			
Annen langsiktig gjeld			
Gjeld til Elverum Kommune	5	600 995	834 447
Sum annen langsiktig gjeld		600 995	834 447
Kortsiktig gjeld			
Leverandørgjeld		-15 892	83 736
Skyldige offentlige avgifter		24 762	21 215
Annen kortsiktig gjeld		180 964	178 418
Sum kortsiktig gjeld		189 834	283 369
Sum gjeld		790 829	1 117 816
Sum egenkapital og gjeld		4 204 475	4 371 561

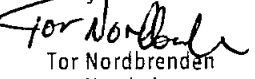
Hernes, 11.04.2021
Styret for HERNESHALLEN AS



Roar Stensbue
Styrets leder

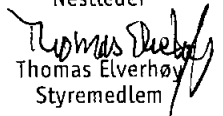

Stine Mari Berg Schulstad
Styremedlem


Aud Synnøve Myrvold
Styremedlem


Vegard Gundersen
Styremedlem


Tor Nordbrenden
Nestleder


Stine Nyengen Brenden
Styremedlem


Thomas Elverhøy
Styremedlem



Noter til regnskapet 2020

HernesHallen AS

Note 1 - Regnskapsprinsipper

Årsregnskapet består av resultatregnskap, balanse og noteopplysninger og er avlagt i samsvar med aksjelov, regnskapslov og god regnskapsskikk i Norge for små selskaper gjeldende pr. 31. desember 2014. Årsregnskapet er basert på de grunnleggende prinsipper og klassifiseringen av eiendeler og gjeld følger regnskapslovens definisjoner. Ved anvendelse av regnskapsprinsipper og presentasjon av transaksjoner og andre forhold, legges det vekt på økonomiske realiteter, ikke bare juridisk form. Betingede tap som er sannsynlige og kvantifiserbare, kostnadsføres.

Inntektsførings- og kostnadsføringstidspunkt – sammenstilling

Inntekt resultatføres som hovedregel når den er opptjent. Inntektsføring skjer følgelig normalt på leveringstidspunkt ved salg av utleie og tjenester.

Utgifter sammenstilles med og kostnadsføres samtidig med de inntekter utgiftene kan henføres til. Utgifter som ikke kan henføres direkte til inntekter, kostnadsføres når de påløper.

Varige driftsmidler

Varige driftsmidler føres i balansen til anskaffelseskost, fratrukket akkumulerte av- og nedskrivninger. Alle leieavtaler kostnadsføres som vanlig leiekostnad, og klassifiseres som ordinær driftskostnad. På bakgrunn av den lave bokførte verdien anlegget har, finner styret det forsvarlig å ikke foreta ordinære avskrivninger utover på inventar og kontorutstyr.

Fordringer

Fordringer er oppført til pålydende med fradrag for forventede tap.

Utsatt skatt og skattekostnad

Selskapet er ikke skattepliktig.



Noter til regnskapet 2020

HernesHallen AS

Note 2 – Lønnskostnader, antall ansatte, godtgjørelser, lån til ansatte, pensjoner m.m.

Lønnskostnader mm.	2020	2019	2018	2017	2016
Lønninger	259.191	249.352	243.406	266.135	258.064
Folketrygdavgift	35.822	35.912	35.049	38.253	36.986
Pensjonskostnader	5.573	5.387	5.232	5.203	4.301
Andre ytelser	2.966	734			
Lønnskostnader	303.552	291.385	283.687	309.591	299.351

Gjennomsnittlig antall ansatte i 2020: 2

Selskapet er pliktig å ha obligatorisk tjenstepensjon, og har inngått avtale som tilfredsstiller lovens vilkår.

Revisor

Revisjon ble valgt bort fra 2011 og selskapet har derfor heller ingen kostnad til revisor i 2020.

Note 3 Varige driftsmidler

	Bygning	Inventar Idrett	Inventar Møbler	Kontor- Utstyr	Tomt og Uteareal	Sum
Anskaffelseskost 1.1.	14 573 563	535 960	339 030	44 001	238 719	15 731 273
Tilgang gjennom året	200 000					
Avgang i året						
Anskaffelseskost 31.12.	14 773 563	535 960	339 030	44 001	238 719	15 731 273
Akk.Avskrivninger 1.1			-327 870	-44 001		-371 871
Ordinære avskrivninger			-11 160			-11 160
Momsrefusjon	-1 020 020					-1 020 020
Kommunalt tilskudd	-3 907 300					-3 907 300
Gaver og bidrag 2002	-354 500					-354 500
Gaver og bidrag 2003	-1 100					-1 100
Mottatt tippemidler 2005	-3 000 000					-3 000 000
Mottatt tippemidler 2006	-3 355 000					-3 355 000
Bokført verdi 31.12	3 135 643	535 960	0	0	238 719	3 910 322
Avskrivningssats	0%	0%	20%	25%	0%	



Noter til regnskapet 2020

HernesHallen AS

Note 4 – Egenkapital og aksjonærinformasjon

Egenkapital:

	Aksje- kapital	Overkurs- Fond	Fond for Vurderings- forskjeller	Annen EK	Sum
Egenkapital 31.12.2019	193 500	4 939		3 055 306	3 253 745
Årets endring i egenkapital:					
Årsresultat				159 901	159 901
Egenkapital 31.12.2020	193 500	4 939		3 215 207	3 215 207

Aksjekapital og aksjonærinformasjon:

Aksjekapitalen i HernesHallen AS pr. 31.12.2020 består av følgende aksjeklasser:

	Antall	Pålydende	Balansført
A-aksjer	640	250	160 000
B-aksjer	134	250	33 500
Samlet	774		193 500

De største aksjonærene i HernesHallen AS pr. 31.12.2020 var

	A-aksjer	B-aksjer	Eierandel	Stemme- Andel
Hernes Idrettslag	166		21,5 %	26 %
Sørskogbygda Idrettslag	166		21,5 %	26 %
Øvrige aksjonærer	308	134	57 %	48 %
Totalt antall aksjer	640	134	100 %	100 %

Note 5 – Pantstillelser og garantiansvar

	31.12.20	31.12.19	31.12.18	31.12.17
Bokført gjeld som er sikret ved pant ol.:				
Øvrig langsiktig gjeld	600 995	834 447	1 069 578	1 301 118
Sum	600 995	834 447	1 069 578	1 301 118

Bokført verdi av eiendeler stilt som
Sikkerhet for pantsikret gjeld:

Tomter, bygninger ol.	3 671 603
Sum	3 671 603

Note 6: Bundne midler:

Av innestående i bank er kr 13212 bundne skattetreks midler. Skyldig forskuddstrekk er kroner 12848 per 31.12.2020.