



ÅRSREGNSKAPET FOR REGNSKAPSÅRET 2021 - GENERELL INFORMASJON

Enheten

Organisasjonsnummer: 984 639 090
Organisasjonsform: Aksjeselskap
Foretaksnavn: AKTIV SPRINKLER AS
Forretningsadresse: Maskinveien 6
4033 STAVANGER

Regnskapsår

Årsregnskapets periode: 01.01.2021 - 31.12.2021

Konsern

Morselskap i konsern: Nei

Regnskapsregler

Regler for små foretak benyttet: Ja
Benyttet ved utarbeidelsen av årsregnskapet til selskapet: Regnskapslovens alminnelige regler

Årsregnskapet fastsatt av kompetent organ

Bekreftet av representant for selskapet: Cato Slettbakk
Dato for fastsettelse av årsregnskapet: 22.06.2022

Grunnlag for avgivelse

År 2021: Årsregnskapet er elektronisk innlevert
År 2020: Tall er hentet fra elektronisk innlevert årsregnskap fra 2021

Det er ikke krav til at årsregnskapet m.v. som sendes til Regnskapsregisteret er undertegnet. Kontrollen på at dette er utført ligger hos revisor/enhetens øverste organ. Sikkerheten ivaretas ved at innsender har rolle/rettighet for innsending av årsregnskapet via Altinn, og ved at det bekreftes at årsregnskapet er fastsatt av kompetent organ.

Brønnøysundregistrene, 22.06.2023



Resultatregnskap

Beløp i: NOK	Note	2021	2020
RESULTATREGNSKAP			
Inntekter			
Salgsinntekt		23 424 854	20 731 125
Annen driftsinntekt			40 000
Sum inntekter		23 424 854	20 771 125
Kostnader			
Varekostnad		10 203 869	9 582 396
Lønnskostnad	5	6 466 512	5 011 558
Avskrivning av driftsmidler og immaterielle eiendeler	2	78 045	75 600
Annen driftskostnad		1 674 981	1 570 170
Sum kostnader		18 423 407	16 239 724
Driftsresultat		5 001 447	4 531 402
Finansinntekter og finanskostnader			
Annen finansinntekt		5 291	6 638
Sum finansinntekter		5 291	6 638
Annen finanskostnad		618	3 620
Sum finanskostnader		618	3 620
Netto finans		4 673	3 019
Ordinært resultat før skattekostnad		5 006 120	4 534 420
Skattekostnad på ordinært resultat		1 103 658	1 001 535
Ordinært resultat etter skattekostnad		3 902 462	3 532 885
Årsresultat	6	3 902 462	3 532 885
Årsresultat etter minoritetsinteresser		3 902 462	3 532 885
Totalresultat		3 902 462	3 532 885
Overføringer og disponeringer			
Ordinært utbytte	6	3 900 000	3 532 000



Resultatregnskap

Beløp i: NOK	Note	2021	2020
Avsatt til annen egenkapital	6	2 462	885
Sum overføringer og disponeringer		3 902 462	3 532 885



Balanse

Beløp i: NOK	Note	2021	2020
BALANSE - EIENDELER			
Anleggsmidler			
Immaterielle eiendeler			
Utsatt skattefordel		105 969	72 444
Sum immaterielle eiendeler		105 969	72 444
Varige driftsmidler			
Tomter, bygninger o.a. fast eiendom	2		
Maskiner og anlegg	2		
Skip og flytende installasjoner	2		
Driftsløsøre, inventar o.a. utstyr	2	573 600	400 900
Sum varige driftsmidler		573 600	400 900
Andre langsiktige fordringer	4		
Sum anleggsmidler		679 569	473 344
Omløpsmidler			
Varer			
Sum varer		1 022 295	794 638
Fordringer			
Kundefordringer		3 516 800	5 276 700
Andre kortsiktige fordringer	4		
Sum fordringer		3 516 800	5 276 700
Bankinnskudd, kontanter og lignende			
Bankinnskudd, kontanter o.l.		4 840 993	3 027 762
Sum bankinnskudd, kontanter og lignende		4 840 993	3 027 762
Sum omløpsmidler		9 380 088	9 099 100
SUM EIENDELER		10 059 657	9 572 444

BALANSE - EGENKAPITAL OG GJELD



Balanse

Beløp i: NOK	Note	2021	2020
Egenkapital			
Innskutt egenkapital			
Aksjekapital	3, 6	200 000	200 000
Beholdning av egne aksjer	3		
Overkurs	6	65 480	65 480
Sum innskutt egenkapital		265 480	265 480
Opptjent egenkapital			
Annen egenkapital	6	589 871	587 409
Sum opptjent egenkapital		589 871	587 409
Sum egenkapital	6	855 351	852 889
Gjeld			
Langsiktig gjeld			
Annen langsiktig gjeld			
Gjeld til kredittinstitusjoner	4		
Øvrig langsiktig gjeld	4		
Sum langsiktig gjeld		0	0
Kortsiktig gjeld			
Leverandørgjeld		2 074 007	1 505 835
Betalbar skatt		1 137 183	989 579
Skyldig offentlige avgifter		1 121 689	1 563 766
Utbytte	6	3 900 000	3 532 000
Annen kortsiktig gjeld		971 427	1 128 375
Sum kortsiktig gjeld		9 204 306	8 719 555
Sum gjeld		9 204 306	8 719 555
SUM EGENKAPITAL OG GJELD		10 059 657	9 572 444



Brønnøysundregistrene

ÅRSREGNSKAP FOR REGNSKAPSÅRET 2021 - GENERELL INFORMASJON

Journalnummer: 2022 532778

Enheten

Organisasjonsnummer: 984 639 090
Organisasjonsform: Aksjeselskap
Foretaksnavn: AKTIV SPRINKLER AS
Forretningsadresse: Maskinveien 6
4033 STAVANGER

Regnskapsår

Årsregnskapets periode: 01.01.2021 - 31.12.2021

Konsern

Morselskap i konsern: Nei

Regnskapsregler

Regler for små foretak benyttet: Ja
Benyttet ved utarbeidelsen av
årsregnskapet til selskapet: Regnskapslovens alminnelige regler

Årsregnskapet fastsatt av kompetent organ

Bekreftet av representant for selskapet: Cato Slettbakk
Dato for fastsettelse av årsregnskapet: 22.06.2022

Grunnlag for avgivelse

År 2021: Årsregnskap er elektronisk innlevert.
År 2020: Tall er hentet fra elektronisk innlevert årsregnskap fra 2021.

Det er ikke krav til at årsregnskapet m.v. som sendes til Regnskapsregisteret er undertegnet. Kontrollen på at dette er utført ligger hos revisor/enhetens øverste organ. Sikkerheten ivaretas ved at innsender har rolle/rettighet for innsending av årsregnskapet via Altinn, og ved at det bekreftes at årsregnskapet er fastsatt av kompetent organ.

Brønnøysundregistrene, 29.06.2022



Organisasjonsnr: 984 639 090
AKTIV SPRINKLER AS

RESULTATREGNSKAP

Beløp i: NOK	Note	2021	2020
RESULTATREGNSKAP			
Inntekter			
Salgsinntekt		23 424 854	20 731 125
Annen driftsinntekt			40 000
Sum inntekter		23 424 854	20 771 125
Kostnader			
Varekostnad		10 203 869	9 582 396
Lønnskostnad	5	6 466 512	5 011 558
Avskrivning av driftsmidler og immaterielle eiendeler	2	78 045	75 600
Annen driftskostnad		1 674 981	1 570 170
Sum kostnader		18 423 407	16 239 724
Driftsresultat		5 001 447	4 531 402
Finansinntekter og finanskostnader			
Annen finansinntekt		5 291	6 638
Sum finansinntekter		5 291	6 638
Annen finanskostnad		618	3 620
Sum finanskostnader		618	3 620
Netto finans		4 673	3 019
Ordinært resultat før skattekostnad		5 006 120	4 534 420
Skattekostnad på ordinært resultat		1 103 658	1 001 535
Ordinært resultat etter skattekostnad		3 902 462	3 532 885
Årsresultat	6	3 902 462	3 532 885
Årsresultat etter minoritetsinteresser		3 902 462	3 532 885
Totalresultat		3 902 462	3 532 885
Overføringer og disponeringer			
Ordinært utbytte	6	3 900 000	3 532 000
Avsatt til annen egenkapital	6	2 462	885
Sum overføringer og disponeringer		3 902 462	3 532 885



Organisasjonsnr: 984 639 090
AKTIV SPRINKLER AS

BALANSE

Beløp i: NOK	Note	2021	2020
--------------	------	------	------

BALANSE - EIENDELER

Anleggsmidler

Immaterielle eiendeler

Utsatt skattefordel		105 969	72 444
Sum immaterielle eiendeler		105 969	72 444

Varige driftsmidler

Tomter, bygninger o.a.

fast eiendom 2

Maskiner og anlegg 2

Skip og flytende

installasjoner 2

Driftsløsøre, inventar o.

a. utstyr 2

		573 600	400 900
Sum varige driftsmidler		573 600	400 900

Andre langsiktige

fordringer 4

Sum anleggsmidler		679 569	473 344
--------------------------	--	----------------	----------------

Omløpsmidler

Varer

Sum varer		1 022 295	794 638
------------------	--	------------------	----------------

Fordringer

Kundefordringer		3 516 800	5 276 700
-----------------	--	-----------	-----------

Andre kortsiktige

fordringer 4

Sum fordringer		3 516 800	5 276 700
-----------------------	--	------------------	------------------

Bankinnskudd, kontanter

og lignende

Bankinnskudd, kontanter o.		4 840 993	3 027 762
l.			

Sum bankinnskudd,			
kontanter og lignende		4 840 993	3 027 762

Sum omløpsmidler		9 380 088	9 099 100
-------------------------	--	------------------	------------------

SUM EIENDELER		10 059 657	9 572 444
----------------------	--	-------------------	------------------

BALANSE - EGENKAPITAL OG

GJELD

Egenkapital

Innskutt egenkapital

Aksjekapital	3, 6	200 000	200 000
--------------	------	---------	---------

Beholdning av egne aksjer	3		
---------------------------	---	--	--



Overkurs	6	65 480	65 480
Sum innskutt egenkapital		265 480	265 480
Opptjent egenkapital			
Annen egenkapital	6	589 871	587 409
Sum opptjent egenkapital		589 871	587 409
Sum egenkapital	6	855 351	852 889
Gjeld			
Langsiktig gjeld			
Annen langsiktig gjeld			
Gjeld til			
kredittinstitusjoner	4		
Øvrig langsiktig gjeld	4		
Sum langsiktig gjeld		0	0
Kortsiktig gjeld			
Leverandørgjeld		2 074 007	1 505 835
Betalbar skatt		1 137 183	989 579
Skyldig offentlige avgifter		1 121 689	1 563 766
Utbytte		3 900 000	3 532 000
Annen kortsiktig gjeld	6	971 427	1 128 375
Sum kortsiktig gjeld		9 204 306	8 719 555
Sum gjeld		9 204 306	8 719 555
SUM EGENKAPITAL OG GJELD		10 059 657	9 572 444



Organisasjonsnr: 984 639 090
AKTIV SPRINKLER AS

NOTEOPPLYSNINGER - SELSKAP - alle poster oppgitt i hele tall

Note

Antall aksjer og aksjeeiere

Note

6

Antall årsverk i regnskapsåret

Virksomheten har hatt følgende antall årsverk:
5.00

Omløpsmidler Startdato Sluttdato Endring

Skattemessig fremf.undersk. Startdato Sluttdato Endring

Kortsiktig gjeld Startdato Sluttdato Endring



Resultatregnskap

Aktiv Sprinkler AS

Driftsinntekter og driftskostnader	Note	2021	2020
Salgsinntekt		23 424 854	20 731 125
Annen driftsinntekt		0	40 000
Sum driftsinntekter		23 424 854	20 771 125
Varekostnad		10 203 869	9 582 396
Lønnskostnad	5	6 466 512	5 011 558
Avskrivning av driftsmidler og immaterielle eiendeler	2	78 045	75 600
Annen driftskostnad		1 674 981	1 570 170
Sum driftskostnader		18 423 407	16 239 724
Driftsresultat		5 001 447	4 531 402
Finansinntekter og finanskostnader			
Annen finansinntekt		5 291	6 638
Annen finanskostnad		618	3 620
Resultat av finansposter		4 673	3 019
Ordinært resultat før skattekostnad		5 006 120	4 534 420
Skattekostnad på ordinært resultat		1 103 658	1 001 535
Årsresultat	6	3 902 462	3 532 885
Overføringer			
Avsatt til utbytte	6	3 900 000	3 532 000
Avsatt til annen egenkapital	6	2 462	885
Sum overføringer		3 902 462	3 532 885



Balanse

Aktiv Sprinkler AS

Eiendeler	Note	2021	2020
Anleggsmidler			
Immaterielle eiendeler			
Utsatt skattefordel		105 969	72 444
Sum immaterielle eiendeler		105 969	72 444
Varige driftsmidler			
Driftsløsøre, inventar o.a. utstyr	2	573 600	400 900
Sum varige driftsmidler		573 600	400 900
Sum anleggsmidler		679 569	473 344
Omløpsmidler			
Lager av varer og annen beholdning		1 022 295	794 638
Fordringer			
Kundefordringer		3 516 800	5 276 700
Sum fordringer		3 516 800	5 276 700
Bankinnskudd, kontanter o.l.		4 840 993	3 027 762
Sum omløpsmidler		9 380 088	9 099 100
Sum eiendeler		10 059 657	9 572 444



Balanse


Aktiv Sprinkler AS

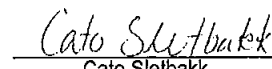
Egenkapital og gjeld	Note	2021	2020
Innskutt egenkapital			
Aksjekapital	3, 6	200 000	200 000
Overkurs	6	65 480	65 480
Sum innskutt egenkapital		265 480	265 480
Opptjent egenkapital			
Annen egenkapital	6	589 871	587 409
Sum opptjent egenkapital		589 871	587 409
Sum egenkapital	6	855 351	852 889
Gjeld			
Kortsiktig gjeld			
Leverandørgjeld		2 074 007	1 505 836
Betalbar skatt		1 137 183	989 579
Skyldig offentlige avgifter		1 121 689	1 563 766
Utbytte	6	3 900 000	3 532 000
Annen kortsiktig gjeld		971 427	1 128 375
Sum kortsiktig gjeld		9 204 306	8 719 555
Sum gjeld		9 204 306	8 719 555
Sum egenkapital og gjeld		10 059 657	9 572 444

Stavanger

Styret i Aktiv Sprinkler AS

22.06.22


Dag Halvorsen
styreleder


Cato Sletbakk
styremedlem/daglig leder



Noter 2021

Aktiv Sprinkler AS

Note 1 Regnskapsprinsipper

Årsregnskapet er satt opp i samsvar med regnskapsloven og NRS 8 - God regnskapsskikk for små foretak.

Driftsinntekter

Inntektsføring ved salg av varer skjer på leveringstidspunktet. Tjenester inntektsføres etter hvert som de leveres..

Skatt

Skattekostnaden i resultatregnskapet omfatter både periodens betalbare skatt og endring i utsatt skatt. Utsatt skatt er beregnet med 22 % på grunnlag av de midlertidige forskjeller som eksisterer mellom regnskapsmessige og skattemessige verdier, samt ligningsmessig underskudd til fremføring ved utgangen av regnskapsåret. Skatteøkende og skattereduserende midlertidige forskjeller som reverserer eller kan reverseres i samme periode er utlignet og nettoført.

Klassifisering og vurdering av anleggsmidler

Anleggsmidler omfatter eiendeler bestemt til varig eie og bruk. Anleggsmidler er vurdert til anskaffelseskost. Varige driftsmidler balanseføres og avskrives over driftsmidlets økonomiske levetid. Avskrivningsperioden for fast eiendom anskaffet etter 2009 er dekomponert i en del som gjelder råbygget og en del som gjelder faste tekniske installasjoner. Varige driftsmidler nedskrives til gjenvinnbart beløp ved verdifall som forventes ikke å være forbigående. Gjenvinnbart beløp er det høyeste av netto salgsverdi og verdi i bruk. Verdi i bruk er nåverdi av fremtidige kontantstrømmer knyttet til eiendelen. Nedskrivningen reverseres når grunnlaget for nedskrivningen ikke lenger er til stede.

Klassifisering og vurdering av omløpsmidler

Omløpsmidler og kortsiktig gjeld omfatter normalt poster som forfaller til betaling innen ett år etter balansedagen, samt poster som knytter seg til varekretsløpet. Omløpsmidler vurderes til laveste verdi av anskaffelseskost og virkelig verdi.

Varer

Varer er vurdert til det laveste av anskaffelseskost og netto salgsverdi.

Fordringer

Kundefordringer og andre fordringer oppføres til pålydende etter fradrag for avsetning til forventet tap. Avsetning til tap gjøres på grunnlag av en individuell vurdering av de enkelte fordringene.

Pensjonsforpliktelser

Pensjonsforpliktelser finansiert over driften er beregnet og balanseført under avsetning for forpliktelser. Pensjonsordninger finansiert via sikrede ordninger er ikke balanseført. Pensjonspremien anses i disse tilfeller som pensjonskostnad og klassifiseres sammen med lønnskostnader.



Noter 2021

Aktiv Sprinkler AS

Note 2 Anleggsmidler

	Driftsløsøre, inventar ol	Sum
Anskaffelseskost pr. 01.01.21	613 381	613 381
+ Tilgang kjøpte driftsmidler	250 745	250 745
= Anskaffelseskost 31.12.21	864 126	864 126
Akkumulerte avskrivninger 31.12.21	290 526	290 526
= Bokført verdi 31.12.21	573 600	573 600
Årets ordinære avskrivninger	78 045	78 045
Økonomisk levetid	3-10 år	

Note 3 Aksjonærer

Aksjekapitalen i Aktiv Sprinkler AS pr. 31.12 består av:

	Antall	Pålydende	Bokført
Ordinære aksjer	200	1 000,0	200 000
Sum	200		200 000

Eierstruktur

De største aksjonærene i % pr. 31.12 var:

	Ordinære	Eierandel
Cato Invest AS	102	51,0
Teqva Gruppen AS	98	49,0
Totalt antall aksjer	200	100,0

Note 4 Fordringer og gjeld

	2021	2020
Fordringer med forfall senere enn ett år		
Andre langsiktige fordringer	0	0
Sum	0	0
Langsiktig gjeld med forfall senere enn 5 år		
Annen langsiktig gjeld	0	0
Sum	0	0
Gjeld sikret ved pant Pantsatte eiendeler:	0	0
Sum	0	0



Noter 2021

Aktiv Sprinkler AS

Note 5 Lønnskostnader og ytelser, godtgjørelser til daglig leder, styret og revisor

Lønnskostnader	2021	2020
Lønninger	4 975 413	3 907 620
Arbeidsgiveravgift	813 793	584 143
Pensjonskostnader	267 826	211 379
Andre ytelser	409 480	308 415
Sum	6 466 512	5 011 558

Selskapet har i 2021 sysselsatt 6 årsverk.

Note 6 Egenkapital

	Aksjekapital	Overkurs	Annen egenkapital	Sum egenkapital
Pr. 31.12.2020	200 000	65 480	587 409	852 889
Pr 01.01.2021	200 000	65 480	587 409	852 889
Årets resultat			3 902 462	3 902 462
Utbytte			-3 900 000	-3 900 000
Pr 31.12.2021	200 000	65 480	589 871	855 351



UAVHENGIG REVISORS BERETNING
Til generalforsamlingen i Aktiv Sprinkler AS

Uttalelse om revisjonen av årsregnskapet

Konklusjon

Vi har revidert selskapet Aktiv Sprinkler AS' årsregnskap som viser et overskudd på kr 3 902 462. Årsregnskapet består av balanse per 31. desember 2021, resultatregnskap for regnskapsåret avsluttet per denne datoen og noter til årsregnskapet, herunder et sammendrag av viktige regnskapsprinsipper.

Etter vår mening

- oppfyller årsregnskapet gjeldende lovkrav, og
- gir årsregnskapet et rettviseende bilde av selskapets finansielle stilling per 31. desember 2021 og av dets resultater for regnskapsåret avsluttet per denne datoen i samsvar med regnskapslovens regler og god regnskapsskikk i Norge.

Grunnlag for konklusjonen

Vi har gjennomført revisjonen i samsvar med de internasjonale revisjonsstandardene International Standards on Auditing (ISA-ene). Våre oppgaver og plikter i henhold til disse standardene er beskrevet nedenfor under Revisors oppgaver og plikter ved revisjonen av årsregnskapet. Vi er uavhengige av selskapet slik det kreves i lov, forskrift og International Code of Ethics for Professional Accountants (inkludert internasjonale uavhengighetsstandarder) utstedt av the International Ethics Standards Board for Accountants (IESBA-reglene), og Vi har overholdt våre øvrige etiske forpliktelser i samsvar med disse kravene. Innhentet revisjonsbevis er etter vår vurdering tilstrekkelig og hensiktsmessig som grunnlag for vår konklusjon.

Styrets ansvar for årsregnskapet

Styret (ledelsen) er ansvarlig for å utarbeide årsregnskapet og for at det gir et rettviseende bilde i samsvar med regnskapslovens regler og god regnskapsskikk i Norge. Ledelsen er også ansvarlig for slik intern kontroll som den finner nødvendig for å kunne utarbeide et årsregnskap som ikke inneholder vesentlig feilinformasjon, verken som følge av misligheter eller utilsiktede feil.

Ved utarbeidelsen av årsregnskapet må ledelsen ta standpunkt til selskapets evne til fortsatt drift og opplyse om forhold av betydning for fortsatt drift. Forutsetningen om fortsatt drift skal legges til grunn for årsregnskapet så lenge det ikke er sannsynlig at virksomheten vil bli avvirket.




Revisors oppgaver og plikter ved revisjonen av årsregnskapet

Vårt mål er å oppnå betryggende sikkerhet for at årsregnskapet som helhet ikke inneholder vesentlig feilinformasjon, verken som følge av misligheter eller utilsiktede feil, og å avgi en revisjonsberetning som inneholder vår konklusjon. Betyggende sikkerhet er en høy grad av sikkerhet, men ingen garanti for at en revisjon utført i samsvar med ISA-ene, alltid vil avdekke vesentlig feilinformasjon som eksisterer. Feilinformasjon kan oppstå som følge av misligheter eller utilsiktede feil. Feilinformasjon blir vurdert som vesentlig dersom den enkeltvis eller samlet med rimelighet kan forventes å påvirke økonomiske beslutninger som brukerne foretar basert på årsregnskapet.

For revisors oppgaver og plikter se : <https://revisorforeningen.no/om-revisjon/revisjonsberetning-revisors-oppgaver-og-plikter/>

Stavanger, 22. juni 2022
Revisjon Vest AS


Reid Inge Skulevold
Statsautorisert revisor