



ÅRSREGNSKAPET FOR REGNSKAPSÅRET 2024 - GENERELL INFORMASJON

Enheten

Organisasjonsnummer:	912 151 484
Organisasjonsform:	Aksjeselskap
Foretaksnavn:	GUDBRANDSDALENS ULDVAREFABRIK HOLDING AS
Forretningsadresse:	Morterudvegen 3-5 2609 LILLEHAMMER

Regnskapsår

Årsregnskapets periode:	01.01.2024 - 31.12.2024
-------------------------	-------------------------

Konsern

Morselskap i konsern:	Ja
Konsernregnskap lagt ved:	Ja

Regnskapsregler

Regler for små foretak benyttet:	Nei
Benyttet ved utarbeidelsen av årsregnskapet til selskapet:	Regnskapslovens alminnelige regler
Benyttet ved utarbeidelsen av årsregnskapet til konsernet:	Regnskapslovens alminnelige regler

Årsregnskapet fastsatt av kompetent organ

Bekreftet av representant for selskapet:	Bjørn Inge Gjethammer
Dato for fastsettelse av årsregnskapet:	30.06.2025

Grunnlag for avgivelse

År 2024: Årsregnskapet er elektronisk innlevert
År 2023: Tall er hentet fra elektronisk innlevert årsregnskap fra 2024

Det er ikke krav til at årsregnskapet m.v. som sendes til Regnskapsregisteret er undertegnet. Kontrollen på at dette er utført ligger hos revisor/enhetens øverste organ. Sikkerheten ivaretas ved at innsender har rolle/rettighet for innsending av årsregnskapet via Altinn, og ved at det bekreftes at årsregnskapet er fastsatt av kompetent organ.

Brønnøysundregistrene, 12.08.2025



Resultatregnskap

Beløp i: NOK	Note	2024	2023
RESULTATREGNSKAP			
Inntekter			
Salgsinntekt		0	0
Annen driftsinntekt		0	0
Sum inntekter		0	0
Kostnader			
Endring i beholdning av varer under tilvirkning og ferdig tilvirkede varer		0	0
Varekostnad		0	0
Lønnskostnad		0	0
Avskrivning		0	0
Annen driftskostnad		295 651	109 311
Sum kostnader		295 651	109 311
Driftsresultat		-295 651	-109 311
Finansinntekter og finanskostnader			
Inntekt på investering i datterselskap		1 300 000	2 300 000
Annen renteinntekt		5 058	4 396
Sum finansinntekter		1 305 058	2 304 396
Annen rentekostnad		3 848	
Sum finanskostnader		3 848	
Netto finans		1 301 210	2 304 396
Resultat før skattekostnad		1 005 559	2 195 085
Årsresultat		1 005 559	2 195 085
Overføringer og disponeringer			
Tilleggsutbytte		1 300 000	2 300 000
Overført fra annen egenkapital		-294 441	-104 915
Sum overføringer og disponeringer		1 005 559	2 195 085



Balanse

Beløp i: NOK	Note	2024	2023
BALANSE - EIENDELER			
Anleggsmidler			
Immaterielle eiendeler			
Finansielle anleggsmidler			
Investering i datterselskap		18 530 000	18 530 000
Sum finansielle anleggsmidler		18 530 000	18 530 000
Sum anleggsmidler		18 530 000	18 530 000
Omløpsmidler			
Varer			
Fordringer			
Andre kortsiktige fordringer		684 628	17 200
Sum fordringer		684 628	17 200
Bankinnskudd, kontanter og lignende			
Bankinnskudd, kontanter o.l.		42 414	147 025
Sum bankinnskudd, kontanter og lignende		42 414	147 025
Sum omløpsmidler		727 042	164 225
SUM EIENDELER		19 257 042	18 694 225
BALANSE - EGENKAPITAL OG GJELD			
Egenkapital			
Innskutt egenkapital			
Selskapskapital		6 046 399	6 046 399
Sum innskutt egenkapital		6 046 399	6 046 399
Opptjent egenkapital			
Annen egenkapital		12 353 385	12 647 826
Sum opptjent egenkapital		12 353 385	12 647 826



Balanse

Beløp i: NOK	Note	2024	2023
Sum egenkapital		18 399 784	18 694 225
Sum langsiktig gjeld		0	0
Kortsiktig gjeld			
Leverandørgjeld		25 000	
Utbytte		650 000	
Annen kortsiktig gjeld		182 257	
Sum kortsiktig gjeld		857 257	
Sum gjeld		857 257	0
SUM EGENKAPITAL OG GJELD		19 257 041	18 694 225



Konsernets resultatregnskap

Beløp i: NOK	Note	2024	2023
RESULTATREGNSKAP			
Inntekter			
Salgsinntekt	1	108 614 493	115 460 768
Annendriftsinntekt		1 386 760	1 240 151
Sum inntekter		110 001 253	116 700 919
Kostnader			
Endring i beholdning av varer under tilvirkning og ferdig tilvirkede varer		1 126 000	-2 883 000
Varekostnad		33 128 385	39 282 759
Lønnskostnad	2,3	47 027 231	49 231 035
Avskrivning	4,5	8 253 260	7 464 000
Annen driftskostnad	2,4	25 255 728	28 560 361
Sum kostnader		114 790 604	121 655 155
Driftsresultat		-4 789 351	-4 954 236
Finansinntekter og finanskostnader			
Inntekt på investering i datterselskap		0	0
Annen renteinntekt		273 466	541 069
Annen finansinntekt	6	577 988	1 712 757
Sum finansinntekter		851 454	2 253 826
Rentekostnad til foretak i samme konsern		1 672 654	1 419 249
Annen finanskostnad	6	642 494	2 512 538
Sum finanskostnader		2 315 148	3 931 787
Netto finans		-1 463 694	-1 677 961
Resultat før skattekostnad		-6 253 045	-6 632 197
Skattekostnad på resultat	7	-1 221 888	-1 347 535
Årsresultat		-5 031 157	-5 284 662
Overføringer og disponeringer			
Tilleggsutbytte	8		



Konsernets resultatregnskap

Beløp i: NOK	Note	2024	2023
Overføringer til/fra annen egenkapital	8		



Konsernets balanse

Beløp i: NOK	Note	2024	2023
BALANSE - EIENDELER			
Anleggsmidler			
Immaterielle eiendeler			
Konsesjoner, patenter o.l.	5	2 231 400	3 568 000
Utsatt skattefordel		455 648	
Sum immaterielle eiendeler		2 687 048	3 568 000
Varige driftsmidler			
Tomter, bygninger o.a. fast eiendom	4,9	8 124 540	9 065 000
Maskiner og anlegg	4,9	30 382 000	33 661 000
Driftsløsøre, inventar o.a. utstyr	4,9	5 783 400	6 537 100
Sum varige driftsmidler		44 289 940	49 263 100
Finansielle anleggsmidler			
Investering i datterselskap	10	0	0
Sum finansielle anleggsmidler		0	0
Sum anleggsmidler		46 976 988	52 831 100
Omløpsmidler			
Varer			
Lager av varer og annen beholdning	11,9	35 431 000	39 668 000
Sum varer		35 431 000	39 668 000
Fordringer			
Kundefordringer	12,9	7 873 574	10 904 311
Andre kortsiktige fordringer		582 564	2 943 711
Sum fordringer		8 456 138	13 848 022
Bankinnskudd, kontanter og lignende			
Bankinnskudd, kontanter o.l.	13	7 291 288	8 902 604
Sum bankinnskudd, kontanter og lignende		7 291 288	8 902 604
Sum omløpsmidler		51 178 426	62 418 626
SUM EIENDELER		98 155 414	115 249 726



Konsernets balanse

Beløp i: NOK	Note	2024	2023
BALANSE - EGENKAPITAL OG GJELD			
Egenkapital			
Innskutt egenkapital			
Selskapskapital	14,8	6 046 399	6 046 399
Annen innskutt egenkapital	8	55 176 095	61 507 253
Sum innskutt egenkapital		61 222 494	67 553 652
Sum egenkapital		61 222 494	67 553 652
Gjeld			
Langsiktig gjeld			
Utsatt skatt	7	0	969 820
Sum avsetninger for forpliktelser		0	969 820
Annen langsiktig gjeld			
Gjeld til kredittinstitusjoner	9	20 590 383	26 147 691
Sum annen langsiktig gjeld		20 590 383	26 147 691
Sum langsiktig gjeld		20 590 383	27 117 511
Kortsiktig gjeld			
Leverandørgjeld		7 001 623	12 408 787
Betalbar skatt	7	203 580	83 165
Skyldige offentlige avgifter		3 363 378	3 390 363
Utbytte	8	650 000	0
Annen kortsiktig gjeld	12	5 123 955	4 696 249
Sum kortsiktig gjeld		16 342 536	20 578 564
Sum gjeld		36 932 919	47 696 075
SUM EGENKAPITAL OG GJELD		98 155 413	115 249 727



Til generalforsamlingen i Gudbrandsdalens Uldvarefabrik Holding AS

Uavhengig revisors beretning

Konklusjon

Vi har revidert årsregnskapet for Gudbrandsdalens Uldvarefabrik Holding AS, som består av:

- selskapsregnskapet, som består av balanse per 31. desember 2024, resultatregnskap og kontantstrømoppstilling for regnskapsåret avsluttet per denne datoen og noter til regnskapet, herunder et sammendrag av viktige regnskapsprinsipper, og
- konsernregnskapet, som består av balanse per 31. desember 2024, resultatregnskap og kontantstrømoppstilling for regnskapsåret avsluttet per denne datoen og noter til regnskapet, herunder et sammendrag av viktige regnskapsprinsipper.

Etter vår mening

- oppfyller årsregnskapet gjeldende lovkrav,
- gir selskapsregnskapet et rettviseende bilde av selskapets finansielle stilling per 31. desember 2024 og av dets resultater og kontantstrømmer for regnskapsåret avsluttet per denne datoen i samsvar med regnskapslovens regler og god regnskapsskikk i Norge, og
- gir konsernregnskapet et rettviseende bilde av konsernets finansielle stilling per 31. desember 2024 og av dets resultater og kontantstrømmer for regnskapsåret avsluttet per denne datoen i samsvar med regnskapslovens regler og god regnskapsskikk i Norge.

Grunnlag for konklusjonen

Vi har gjennomført revisjonen i samsvar med International Standards on Auditing (ISA-ene). Våre oppgaver og plikter i henhold til disse standardene er beskrevet nedenfor under *Revisors oppgaver og plikter ved revisjonen av årsregnskapet*. Vi er uavhengige av selskapet og konsernet i samsvar med kravene i relevante lover og forskrifter i Norge og International Code of Ethics for Professional Accountants (inkludert internasjonale uavhengighetsstandarder) utstedt av International Ethics Standards Board for Accountants (IESBA-reglene), og vi har overholdt våre øvrige etiske forpliktelser i samsvar med disse kravene. Innhentet revisjonsbevis er etter vår vurdering tilstrekkelig og hensiktsmessig som grunnlag for vår konklusjon.

Øvrig informasjon

Styret og daglig leder (ledelsen) er ansvarlige for informasjonen i årsberetningen. Øvrig informasjon omfatter informasjon i årsrapporten bortsett fra årsregnskapet og den tilhørende revisjonsberetningen. Vår konklusjon om årsregnskapet ovenfor dekker ikke informasjonen i årsberetningen.

I forbindelse med revisjonen av årsregnskapet er det vår oppgave å lese årsberetningen. Formålet er å vurdere hvorvidt det foreligger vesentlig inkonsistens mellom årsberetningen og årsregnskapet og den kunnskap vi har opparbeidet oss under revisjonen av årsregnskapet, eller hvorvidt informasjon i årsberetningen ellers fremstår som vesentlig feil. Vi har plikt til å rapportere dersom årsberetningen fremstår som vesentlig feil. Vi har ingenting å rapportere i så henseende.

Basert på kunnskapen vi har opparbeidet oss i revisjonen, mener vi at årsberetningen

- er konsistent med årsregnskapet og
- inneholder de opplysninger som skal gis i henhold til gjeldende lovkrav.

Ledelsens ansvar for årsregnskapet

Ledelsen er ansvarlig for å utarbeide årsregnskapet og for at det gir et rettviseende bilde i samsvar med regnskapslovens regler og god regnskapsskikk i Norge. Ledelsen er også ansvarlig for slik intern kontroll

PricewaterhouseCoopers AS, Vangsvegen 71, 2317 Hamar, Postboks 102, 2301 Hamar

T: 02316, org. no.: 987 009 713 MVA, www.pwc.no

Statsautoriserte revisorer, medlemmer av Den norske Revisorforening og autorisert regnskapsførerselskap



som den finner nødvendig for å kunne utarbeide et årsregnskap som ikke inneholder vesentlig feilinformasjon, verken som følge av misligheter eller utilsiktede feil.

Ved utarbeidelsen av årsregnskapet er ledelsen ansvarlig for å ta standpunkt til selskapets og konsernets evne til fortsatt drift og opplyse om forhold av betydning for fortsatt drift. Forutsetningen om fortsatt drift skal legges til grunn for årsregnskapet så lenge det ikke er sannsynlig at virksomheten vil bli avviklet.

Revisors oppgaver og plikter ved revisjonen av årsregnskapet

Vårt mål er å oppnå betryggende sikkerhet for at årsregnskapet som helhet ikke inneholder vesentlig feilinformasjon, verken som følge av misligheter eller utilsiktede feil, og å avgi en revisjonsberetning som inneholder vår konklusjon. Betyggende sikkerhet er en høy grad av sikkerhet, men ingen garanti for at en revisjon utført i samsvar med ISA-ene, alltid vil avdekke vesentlig feilinformasjon. Feilinformasjon kan oppstå som følge av misligheter eller utilsiktede feil. Feilinformasjon er å anse som vesentlig dersom den enkeltvis eller samlet med rimelighet kan forventes å påvirke de økonomiske beslutningene som brukerne foretar på grunnlag av årsregnskapet. For videre beskrivelse av revisors oppgaver og plikter vises det til: <https://revisorforeningen.no/revisjonsberetninger>

Hamar, 30. juni 2025
PricewaterhouseCoopers AS

Bente Nordsveen
Statsautorisert revisor
(elektronisk signert)



 Securely signed with Brevio

Revisjonsberetning - GUH AS - 2024

Signers:

Name	Method	Date
Nordsveen, Bente	BANKID	2025-07-01 14:37

This document package contains:

- Closing page (this page)
- The original document(s)
- The electronic signatures. These are not visible in the document, but are electronically integrated.



This file is sealed with a digital signature.
The seal is a guarantee for the authenticity
of the document.



Resultatregnskap

Konsernet Gudbrandsdalens Uldvarefabrik Holding AS

Morselskap			Konsem	
2023	2024	Note	2024	2023
Driftsinntekter og driftskostnader				
0	0	1	108 614 493	115 460 768
0	0		1 386 760	1 240 151
0	0		110 001 253	116 700 919
0	0		33 128 385	39 282 759
0	0		1 126 000	-2 883 000
0	0	2, 3	47 027 231	49 231 035
0	0	4, 5	8 253 260	7 464 000
109 311	295 651	2, 4	25 255 728	28 560 361
109 311	295 651		114 790 604	121 655 155
-109 311	-295 651		-4 789 351	-4 954 236
Finansinntekter og finanskostnader				
2 300 000	1 300 000		0	0
4 396	5 058		273 466	541 069
0	0	6	577 988	1 712 757
0	3 848		1 672 654	1 419 249
0	0	6	642 494	2 512 538
2 304 396	1 301 210		-1 463 694	-1 677 961
2 195 085	1 005 559		-6 253 045	-6 632 197
0	0	7	-1 221 888	-1 347 535
2 195 085	1 005 559		-5 031 157	-5 284 662
Disponeringer				
2 300 000	1 300 000	8		
104 915	294 441	8		
2 195 085	1 005 559			

Konsernet Gudbrandsdalens Uldvarefabrik Holding AS

Dokumentet er elektronisk signert



Balanse

Konsernet Gudbrandsdalens Uldvarefabrik Holding AS

Morselskap			Konsem	
2023	2024	Note	2024	2023
Eiendeler				
Immatrielle eiendeler				
0	0	5	2 231 400	3 568 000
0	0		455 648	0
0	0		2 687 048	3 568 000
Varige driftsmidler				
0	0	4, 9	8 124 540	9 065 000
0	0	4, 9	30 382 000	33 661 000
0	0	4, 9	5 783 400	6 537 100
0	0		44 289 940	49 263 100
Finansielle anleggsmidler				
18 530 000	18 530 000	10	0	0
18 530 000	18 530 000		0	0
18 530 000	18 530 000		46 976 988	52 831 100
Omløpsmidler				
Varer				
0	0	11, 9	35 431 000	39 668 000
			35 431 000	39 668 000
Fordringer				
0	0	12, 9	7 873 574	10 904 311
17 200	684 628		582 564	2 943 711
17 200	684 628		8 456 138	13 848 022
147 025	42 414	13	7 291 288	8 902 604
164 225	727 042		51 178 426	62 418 626
18 694 225	19 257 042		98 155 414	115 249 726

Konsernet Gudbrandsdalens Uldvarefabrik Holding AS

Dokumentet er elektronisk signert



Balanse

Konsernet Gudbrandsdalens Uldvarefabrik Holding AS

Morselskap				Konsem	
2023	2024		Note	2024	2023
		Egenkapital og gjeld			
		Innskutt egenkapital			
6 046 399	6 046 399	Aksjekapital	14, 8	6 046 399	6 046 399
6 046 399	6 046 399	Sum innskutt egenkapital		6 046 399	6 046 399
		Opptjent egenkapital			
12 647 826	12 353 385	Annen egenkapital	8	55 176 095	61 507 253
12 647 826	12 353 385	Sum opptjent egenkapital		55 176 095	61 507 253
18 694 225	18 399 784	Sum egenkapital		61 222 494	67 553 652
		Gjeld			
		Avsetning for forpliktelser			
0	0	Utsatt skatt	7	0	969 820
0	0	Sum avsetning for forpliktelser		0	969 820
		Annen langsiktig gjeld			
0	0	Gjeld til kredittinstitusjoner	9	20 590 383	26 147 691
0	0	Sum annen langsiktig gjeld		20 590 383	26 147 691
		Kortsiktig gjeld			
0	25 000	Leverandørgjeld		7 001 623	12 408 787
0	0	Betalbar skatt	7	203 580	83 165
0	0	Skyldig offentlige avgifter		3 363 378	3 390 363
0	650 000	Skyldig utbytte	8	650 000	0
0	182 257	Annen kortsiktig gjeld	12	5 123 955	4 696 249
0	857 257	Sum kortsiktig gjeld		16 342 536	20 578 564
0	857 257	Sum gjeld		36 932 919	47 696 075
18 694 225	19 257 042	Sum egenkapital og gjeld		98 155 414	115 249 726

Lillehammer, 30.06.2025

Styret for Konsernet Gudbrandsdalens Uldvarefabrik Holding AS

Bjørn Inge Gjethammer
Styrets leder

Frode Mikal Svarstad
Styremedlem

Ragnvald Svarstad
Styremedlem

Bjørn Krekke
Daglig leder

Konsernet Gudbrandsdalens Uldvarefabrik Holding AS

Dokumentet er elektronisk signert



Kontantstrømoppstilling

Gudbrandsdalens Uldvarefabrik Holding AS (Morselskap)

	2024	2023
Kontantstrømmer fra operasjonelle aktiviteter		
Resultat før skattekostnad	355 559	2 195 085
Endring i vareleverandørgjeld	25 000	0
Endring i andre tidsavgrensingsposter	-667 428	243 770
Netto kontantstrøm fra operasjonelle aktiviteter	-286 869	2 438 855
Kontantstrøm fra investeringsaktiviteter		
Kontantstrømmer fra finansieringsaktiviteter		
Utbytte til eiere	-650 000	-2 300 000
Innbetalinger gjeld konsernselskaper	182 258	0
Netto kontantstrømmer fra finansieringsaktiviteter	-467 742	-2 300 000
Netto kontantstrøm for perioden	180 873	138 855
Effekt av valutakursendringer på kontanter og kontantekvivalenter	0	0
Kontanter og kontantekvivalenter ved periodens begynnelse	147 025	8 170
Kontanter og kontantekvivalenter ved periodens slutt	42 414	147 025
Denne består av:		
Bankinnskudd m.v.	42 414	147 025
Ubenyttet driftskreditt utgjør i tillegg	0	0

Dokumentet er elektronisk signert



Kontantstrømoppstilling

Gudbrandsdalens Uldvarefabrik Holding AS (Konsern)

	2024	2023
Kontantstrømmer fra operasjonelle aktiviteter		
Resultat før skattekostnad	-6 253 045	-6 632 197
Periodens betalte skatt	-83 165	-771 872
Avskrivninger	8 253 260	7 464 000
Endring i varelager	4 237 000	-8 930 000
Endring i kundefordringer	3 030 737	1 538 108
Endring i vareleverandørgjeld	-5 407 164	4 598 863
Endring i andre tidsavgrensingsposter	2 761 868	-767 424
Netto kontantstrøm fra operasjonelle aktiviteter	6 539 491	-3 500 522
Kontantstrøm fra investeringsaktiviteter		
Utbetalinger ved kjøp av varige driftsmidler	-1 943 500	-18 020 000
Netto kontantstrøm fra investeringsaktiviteter	-1 943 500	-18 020 000
Kontantstrømmer fra finansieringsaktiviteter		
Innbetalinger ved opptak av annen gjeld (korts./langs.)	-5 557 308	9 292 692
Utbetalinger av konsernbidrag til MS	-650 000	-2 300 000
Netto kontantstrømmer fra finansieringsaktiviteter	-6 207 308	6 992 692
Netto kontantstrøm for perioden	-1 611 317	-14 527 830
Konter og kontantekvivalenter ved periodens begynnelse	8 902 604	23 430 435
Konter og kontantekvivalenter ved periodens slutt	7 291 287	8 902 604
Denne består av:		
Bankinnskudd m.v.	7 291 287	8 902 604
Ubenyttet driftskreditt utgjør i tillegg	5 000 000	5 000 000

Dokumentet er elektronisk signert



Konsernet Gudbrandalsens Uldvarefabrik Holding AS

Noter til regnskapet for 2024

Note 1 Salgsinntekter fordelt på virksomhetsområde og geografisk marked

Pr.virksomhetsområde	Konsern	
	2024	2023
Salg av varer fra GU AS	108 614 493	115 460 768
Salg av varer fra GU Eiendom AS	-	-
Sum	108 614 493	115 460 768

Pr. geografisk marked	2024		2023	
	Innland	46 988 047	47 544 535	
Utland	61 626 446	67 916 233		
Sum	108 614 493	115 460 768		

Note 2 Lønnskostnader, antall ansatte, lån til ansatte m.m.

Lønnskostnader	2024	2023
Lønninger	36 584 245	38 192 201
Arbeidsgiveravgift	5 747 078	6 022 046
Pensjonskostnader	2 491 695	2 545 495
Andre ytelser	2 204 213	2 471 292
Sum	47 027 231	49 231 035

Gj.snittlig sysselsatte årsverk 71 74

Ytelser til ledende personer	Daglig leder	Styret
Lønn	1 299 000	507 000
Annen godtgjørelse	224 000	95 000
Sum	1 523 000	602 000

Det er foretatt avsetning ihht. bonusavtale for ansatte. Adm. direktør har ingen bonusavtale. Selskapet har ikke stilt noen sikkerhet til eller har andre forpliktelser knyttet til daglig ledelse eller styret. Dersom styret velger å avslutte arbeidsforholdet med adm.direktør, utbetales ordinær lønn for 6 måneder ut over avtalt oppsigelsestid.

Foretaket er pliktig til å ha tjenestepensjonsordning etter lov om obligatorisk tjenestepensjon, og har etablert pensjonsordning som tilfredsstiller kravene i loven. Kostnadsført premie til denne ordningen utgjorde for 2024 kr. 2.057.693.

Kostnadsført godtgjørelse til revisor	Konsern	Morselskap
Lovpålagt revisjon og attestasjon	370 400	41 216
Teknisk bistand med årsregnskap og skattepapirer	76 316	31 048
Annen bistand	79 435	43 250
Sum	526 151	115 514

Note 3 Pensjonskostnader, -midler og -forpliktelser

Selskapets pensjonsordninger tilfredsstiller kravene i lov om obligatorisk tjenestepensjon. Selskapet har en avtalefestet førtidspensjonsordning (AFP). Den nye AFP-ordningen, som gjelder fra og med 1. januar 2011 er å anse som en ytelsesbasert flertoretaksordning, men informasjon slik at selskapet kan regnskapsføre sin proporsjonale andel av pensjonskostnad, pensjonsforpliktelse og pensjonsmidler i ordningen. Selskapets forpliktelser er dermed ikke balansført som gjeld.

Dokumentet er elektronisk signert



Konsernet Gudbrandalsens Uldvarefabrik Holding AS

Noter til regnskapet for 2024

Note 4 Varige driftsmidler

KONSERN

	Bygninger og annen fast eiendom				Inventar, kontor- og datautstyr o.l.	Totalt
	Tomter	Botiger	eiendom	Maskiner og anlegg		
Anskaffelseskost 01.01.	709 000	1 741 000	12 083 000	69 940 800	15 897 300	100 371 100
Tilgang	0	0	0	933 200	713 300	1 646 500
Avgang	0	0	0	0	0	0
Anskaffelseskost 31.12.	709 000	1 741 000	12 083 000	70 874 000	16 610 600	102 017 600
Akkumulerte avskrivninger 31.12.	0	0	8 741 160	38 159 300	10 827 200	57 727 660
Balansført verdi 31.12.	709 000	1 741 000	3 341 840	32 714 700	5 783 400	44 289 940
Årets avskrivninger	0	0	487 160	4 690 300	1 442 200	6 619 660
Økonomisk levetid			12-33 år	8-20 år	4-10 år	
Avskrivningsplan			Lineær	Lineær	Lineær	

Note 5 Immaterielle eiendeler

	Varemerke (egenutviklet)		Varemerke (ervert) Andre rettigheter		Totalt
	Lisenser				
Anskaffelseskost 01.01.	1 808 198	3 972 350	12 714 500	276 000	18 771 048
Tilgang	297 000	0	0	0	297 000
Avgang	0	0	0	0	0
Anskaffelseskost 31.12.	2 105 198	3 972 350	12 714 500	276 000	19 068 048
Akkumulerte avskrivninger 31.12.	1 619 248	3 799 800	11 258 000	159 600	16 836 648
Balansført verdi 31.12.	485 950	172 550	1 456 500	116 400	2 231 400
Årets avskrivninger	124 000	191 500	1 290 500	27 600	1 633 600
Avskrivningsplan	5 år Lineær	3-5 år Lineær	5-10 år Lineær	5-10 år Lineær	

Note 6 Valutagevinst og valutatap (Konsern)

Selskapet har realisert agiogevinst med kr 577.988 og agiotap med kr. 642.494

Dokumentet er elektronisk signert



Konsernet Gudbrandalsens Uldvarefabrik Holding AS

Noter til regnskapet for 2024

Note 7 Skatt

2023	Morselskap 2024		Konsern 2024	2023
Midlertidige forskjeller som inngår i grunnlaget for utsatt skatt/skattefordel				
-	-	Driftsmidler	8 820 681	9 377 633
-	-	Varelager	4 258 000	4 835 000
-	-	Fordringer	-405 000	-405 000
-	-	Leasing	-	-
-	-	Garantiavsetning	-120 000	-120 000
-	-	Gevinst-/tapskonto	-	-
-	-	Netto pensjonsforpliktelse	-	-
-	-	Netto midlertidige forskjeller	12 553 681	13 687 633
-104 915	-294 441	Underskudd og godtgjørelse til fremføring	-17 292 420	-11 403 308
-104 915	-294 441	Grunnlag for utsatt skatt/skattefordel i balansen	-4 738 739	2 284 325
-23 081	-64 777	Utsatt skattefordel/utsatt skatt (22%)	-1 042 522	502 552
23 081	64 777	Ikke oppført utsatt skattefordel	586 874	467 268
-	-	Utsatt skatt/ skattefordel i regnskapet	-455 648	969 820
Grunnlag for skattekostnad, endring i utsatt skatt og betalbar skatt				
2 195 085	1 005 559	Resultat før skattekostnad	-4 953 046	-4 332 197
-	-	Endring i forskjeller som ikke skal inngå i grunnlag for utsatt skatt/skattefordel	-	-
-2 300 000	-1 300 000	Permanente forskjeller	-1 249 567	-2 258 613
-104 915	-294 441	Grunnlag for årets skattekostnad	-6 202 613	-6 590 810
-	-	Endring i forskjeller som inngår i grunnlag for utsatt skatt/skattefordel	1 128 154	-4 434 473
104 915	294 441	Endring i underskudd og anvendt godtgjørelse til fremføring	5 999 824	11 403 308
-	-	Stiftelses-/emisjonskostnader som er ført direkte mot egenkapitalen	-	-
-	-	Mottatt konsernbidrag direkte balanseført	-	-
-	-	Grunnlag for betalbar skatt i resultatregnskapet	925 365	378 025
-	-	Stiftelses-/emisjonskostnader som er ført direkte mot egenkapitalen	-	-
-	-	Mottatt konsernbidrag direkte balanseført	-	-
-	-	Avgitt konsernbidrag	-	-
-	-	Skattepliktig inntekt (grunnlag for betalbar skatt i balansen)	925 365	378 025
Fordeling av skattekostnaden				
-	-	Betalbar skatt (22% av grunnlag for betalbar skatt i resultatregnskapet)	203 580	83 166
-	-	Skatt av konsernbidrag	-	-
-	-	Sum betalbar skatt	203 580	83 166
-	-	Endring i utsatt skatt/skattefordel	-1 425 468	-1 430 699
-	-	Skattekostnad	-1 221 888	-1 347 534
Betalbar skatt i balansen				
-	-	Betalbar skatt i skattekostnaden	203 580	83 166
-	-	Skattevirkning av konsernbidrag, stiftelses-/emisjonskostnader	-	-
-	-	Betalbar skatt i balansen	203 580	83 166
Avstemming av skattekostnaden				
482 919	221 223	Resultat før skatt x 22%	-1 089 670	-953 083
-	-	Bokført skattekostnad	-1 221 888	-1 347 534
-482 919	-221 223	Avvik	-132 218	-394 450
Forklaring				
-506 000	-143 000	Permanente forskjeller	-274 905	-496 895
23 081	64 777	Endring i ikke aktivert utsatt skattefordel	142 687	102 444
-	-	Endringer i ikke aktivert utsatt skattefordel	-	-
-	-	Endring i skattesats	-	-
-	-	Andre forskjeller	-	-
-482 919	-78 223	Sum	-132 218	-394 451

Utsatt skattefordel er ikke aktivert verken i morselskapets regnskap eller i Gudbrandalsens Uldvarefabrik Eiendom AS. Bakgrunnen er unntaksreglene for små foretak.

Dokumentet er elektronisk signert



Konsernet Gudbrandalsens Uldvarefabrik Holding AS

Noter til regnskapet for 2024

Note 8 Egenkapital

Morselskapet

Årets endring i egenkapital	Aksjekapital	Annen egenkapital	Sum
Egenkapital 01.01	6 046 399	12 647 826	18 694 225
Tilleggsutbytte	0	-1 300 000	-1 300 000
Årets resultat	0	1 005 559	1 005 559
Egenkapital 31.12.	6 046 399	12 353 385	18 399 784

Konsernet

Årets endring i egenkapital	Aksjekapital	Annen egenkapital	Sum
Egenkapital 01.01.	6 046 399	61 507 252	67 553 652
Tilleggsutbytte	0	-1 300 000	-1 300 000
Årets resultat	0	-5 031 158	-5 031 158
Egenkapital 31.12.	6 046 399	55 176 095	61 222 494

Note 9 Gjeld med forfall senere enn fem år (Konsern)

Av konsernets langsiktige gjeld forfaller kr. 5.225.000 senere enn 5 år, mot kr. 7.200.000 i 2023.

Konsernets langsiktige gjeld er sikret med pant i anleggsmidler, varebeholdning og kundefordringer. Bokført verdi på pantsatte midler pr 31.12.24 utgjorde for konsernet kr. 90.114.514.

Note 10 Datterselskaper (Morselskap)

Datterselskap	Forretnings- kontor	Eier- /stemme- andel	Årsresultat 2024	Egenkapital	
				31.12.24	Balanseført 31.12.24
Gudbrandsdalens Uldvarefabrik AS	Lillehammer	100 %	-5 684 548	53 026 044	12 015 000
Gudbrandsdalens Uldvarefabrik Eiendom AS	Lillehammer	100 %	365 697	8 326 666	6 515 000
Totalt				61 352 710	18 530 000

Note 11 Varelager

	Konsern	
	2024	2023
Råmaterialer	13 019 000	15 199 000
Varer under tilvirkning	9 840 000	10 949 000
Ferdigvarer	12 572 000	13 520 000
Sum varelager	35 431 000	39 668 000
Nedvurdering for ukurans	3 207 000	3 344 000

Note 12 Mellomværende med konsernselskaper (Morselskap)

	2024	2023
Kundefordringer	-	-
Andre fordringer	-	17 200
Leverandørgjeld	-	-
Annen kortsiktig gjeld	182 257	-
	182 257	17 200

Det er skyldig utbytte til eierselskapet RS Mesna AS pålydende kr. 650.000

Dokumentet er elektronisk signert



Konsernet Gudbrandalsens Uldvarefabrik Holding AS

Noter til regnskapet for 2024

Note 13 Bundne midler (Konsern)

I posten inngår bundne midler med kr. 1.343.129. Av selskapets kassakreditramme på kr. 5.000.000 var kr. 0 benyttet pr. 31.12.24.

Note 14 Aksjer, eierstruktur, aksjekapital (Morselskap)

	Antall	Aksjonær	Eier-/ stemmeandel	Pålydene pr. aksje	Balanseført
Aksjer	10000	RS Mesna	100 %	604,6399	25 745 376

Dokumentet er elektronisk signert



Konsern GUH AS ...


Name Date
Krekke, Bjørn 2025-06-30

Identification

 **bankID** Krekke, Bjørn


Name Date
Svarstad, Frode Mikal 2025-06-30

Identification

 **bankID** Svarstad, Frode Mikal

Name Date
Svarstad, Ragnvald 2025-06-30

Identification

 **bankID** Svarstad, Ragnvald

Name Date
Gjethammer, Bjørn Inge 2025-06-30

Identification

 **bankID** Gjethammer, Bjørn Inge



This document contains electronic signatures using EU-compliant PAdES - PDF
Advanced Electronic Signatures (Regulation (EU) No 910/2014 (eIDAS))



Konsernet Gudbrandsdalens Uldvarefabrik Holding AS
Årsberetning 2024

1

Konsernet Gudbrandsdalens Uldvarefabrik Holding AS

Årsberetning 2024

Virksomhetens art

Konsernet Gudbrandsdalens Uldvarefabrik AS Holding består av morselskapet Gudbrandsdalens Uldvarefabrik Holding AS samt datterselskapene Gudbrandsdalens Uldvarefabrik AS og Gudbrandsdalens Uldvarefabrik Eiendom AS. Alle selskapene er lokalisert i Lillehammer.

Konsernets hovedvirksomhet har vært utøvd av datterselskapet Gudbrandsdalens Uldvarefabrik AS. Hovedvirksomheten for selskapet er produktutvikling, produksjon og salg av møbelstoffer og bunadstekstiler, både til det norske og europeiske markedet. Det er kun Gudbrandsdalens Uldvarefabrik AS som har ansatte. Omtale av arbeidsmiljø, personale og likestilling refererer seg derfor til dette selskapet, likeså framtidsutsikter og finansiell risiko.

Fortsatt drift

Årsoppgjøret for 2024 er avlagt under forutsetning om fortsatt drift. Til grunn for antagelsen ligger bl.a. utviklingen i markedet generelt, samt strukturen og organiseringen av selskapets distribusjonskanaler.

Når det gjelder forhold inntruffet etter regnskapsårets slutt som er av betydning for vurdering av Gudbrandsdalens Uldvarefabrik AS stilling og resultat, er det fortsatt knyttet en viss usikkerhet i forhold til markedsutsiktene. Markedet for møbelstoffer er inne i en lavkonjunktur. Økte rentekostnader hos forbrukerne har vært medvirkende til å senke etterspørselen. Krigen i Ukraina og økt politisk usikkerhet har forsterket usikkerheten rundt valg av GU sine produkter. Det er da spesielt energikostnader (gass og strøm). økte priser på innsatsfaktorer samt usikkerheter rundt tollbarriere som påvirker oss.

Markedet utviklet seg negativt utover høsten i 2024, der ordreserven sank betraktelig utover mot høsten. For å redusere de negative virkningene så mye som overhodet mulig har man i 2024 både tatt ned bemanningen og holdt tilbake på alle kostnader som ikke har vært strengt nødvendige. Man har også jobbet med leverandører med tanke på priser og generelle betingelser.

Arbeidsmiljø

Sykefraværet i 2024 utgjorde 8,5 % av den totale arbeidstiden. Det er ikke rapportert om ulykker eller alvorlige hendelser i løpet av året.

Styret og daglig leder mener arbeidsmiljøet er tilfredsstillende, men har iverksatt flere tiltak for å forbedre arbeidsmiljø og redusere antall sykedager. Blant annet ble en ny helseforsikring

Dokumentet er elektronisk signert



Konsernet Gudbrandsdalens Uldvarefabrik Holding AS
Årsberetning 2024

2

innført ved årsslutt, denne vil ved sykefravær kunne bidra til en tidligere oppfølging av den ansatte.

Likestilling og diskriminering

I konsernet har man en personalpolitikk som arbeider aktivt for å sikre likestilling og hindre forskjellsbehandling eller diskriminering som skyldes etnisitet, nasjonal opprinnelse, språk, religion eller kjønn i saker som omfattes av rekruttering, ansettelser, lønn og øvrige arbeidsforhold. Ved vurdering av kandidater til ledige stillinger legges ovenfor nevnte prinsipper i personalpolitikken til grunn.

Kjønnsfordeling i % blant konsernets ansatte:	Kvinner	35 %
	Menn	65 %

Kjønnsfordeling i % i konsernets styre og ledelse:	Kvinner	33 %
	Menn	67 %

Ved utgangen av 2024 hadde selskapet 3 midlertidig ansatt, pr. d.d. har denne samme status. Når det gjelder deltidsansatte, så hadde selskapet ved utgangen av året 1 kvinne i denne kategorien.

Lønn og årlig regulering av denne for produksjon, lager og tilhørende funksjoner fastsettes på grunnlag av tariffavtale (TEKO-overenskomsten). Årlig regulering av lønn for øvrige områder som administrasjon og salg fastsettes tilsvarende. For nyansettelser fastsettes lønn etter en vurdering av markedslønn for aktuell stilling og lønn for tilsvarende stillingsnivå /-gruppe i selskapet.

Ved den årlige lønnsreguleringen foretas det en gjennomgang av lønn for alle stillinger med det mål å avdekke eventuelle utilsiktede forskjeller som måtte ha oppstått, samt sørge for nødvendige lønnsjusteringer i denne sammenheng.

Når det gjelder lønnsforskjeller på ulike stillingsnivå/grupper, så har man i konsernet for få ansatte til å operere med noen definerte stillingsnivåer. Dog kan arbeidsstokken deles inn i gruppene

Ansattgruppe	Kjønnsfordeling
Produksjon	16 kvinner, 33 menn, totalt 49
Avdelingsledere Produksjon	0 kvinner, 3 menn
Funksjonærer	7 kvinner, 3 menn
Ledergruppe	1 kvinner, 4 menn

Lønn for ansatte i Produksjonen fastsettes på grunnlag av tariffavtale, m.a.o. ingen lønnsforskjeller mellom kvinner og menn. For gruppen Funksjonærer (7 menn + 8 kvinner) fastsettes lønn ved ansettelse basert på markedslønn for den aktuelle stillingen, senere justeres denne ut ifra resultatet av årlige forhandlinger sentralt og lokalt for tariffavtalen for

Dokumentet er elektronisk signert



Konsernet Gudbrandsdalens Uldvarefabrik Holding AS
Årsberetning 2024

3

Produksjon samt en årlig vurdering av funksjonen som den enkelte har og skal utføre. Det er derfor heller ikke noen lønnsforskjell knyttet til kjønn i gruppen Funksjonærer.

Selskapet har ingen ansatte og det er i konsernet heller ingen som jobber ufrivillig deltid.

Åpenhetsloven

Gudbrandsdalens Uldvarefabrik AS arbeider med aktsomhetsvurderinger i henhold til åpenhetsloven og en redegjørelse blir offentliggjort på selskapets nettside <https://www.gu.no/no/miljoe/aopenhetsloven/> innen fristen 30. juni 2025.

Ytre miljø

Selskapet er underlagt utslippstillatelse fra Miljødirektoratet, og i 2024 ble utslippstillatelsene overholdt, både til luft og vann. Selskapet er sertifisert i overensstemmelse med kvalitetssystemet NS-EN ISO 9001-2015 og miljøstyringssystemet NS-EN ISO 14001-2015.

Styret og daglig leder fortsetter å jobbe aktivt med å redusere utslipp til det ytre miljø gjennom investeringer og kontinuerlige forbedringer. Av konkrete igangsatte tiltak kan nevnes prosjekter for å redusere vann- og energiforbruk.

Utfyllende redegjørelse for årsregnskapet

Konsernets omsetning for 2024 ble 110,0 Mill.kr. Årets resultat etter skatt endte med et underskudd på 5,0 Mill kr. Resultatgrad (EBIT) målt i % av omsetning ble -4,3%. Resultatet er omtrent som i fjor og skyldes først og fremst markedsforholdene beskrevet innledningsvis, i tillegg til økte kostnader på flere innsatsfaktorer.

De samlede investeringene i konsernet var for året 1,9 Mill kr.

Konsernet har gjennom de siste to år foretatt betydelige moderniseringer, og har i denne perioden investert for totalt 19,9 Mill kr.

Likviditetsbeholdningen i konsernet pr. 31.12.24 var 7,3 Mill kr. Trekkrettighetene på selskapets kassakreditt var pr. 31.12.24 ikke benyttet. Konsernets evne til egenfinansiering av investeringer er god. For utfyllende opplysninger vises det til Kontantstrømoppstillingen.

Konsernets finansielle stilling er god. Totalkapitalen for konsernet var ved utgangen av året 98,1 Mill kr., egenkapitalandelen utgjorde 62,3 %.

Kontantstrømoppstilling for morselskapet (konsernet) Gudbrandsdalens Uldvarefabrik Holding AS viser en netto kontantstrøm fra operasjonelle aktiviteter i 2024 på 6,5 (-3,5) Mill.kr.

Dokumentet er elektronisk signert



Konsernet Gudbrandsdalens Uldvarefabrik Holding AS
Årsberetning 2024

4

Framtidsutsikter

Tilbake i en normalisert situasjon forutsetter Styret og daglig leder i Gudbrandsdalens Uldvarefabrik AS fortsatt god interesse for produktene. Vi opplever et økt fokus på miljø blant våre kunder, noe som skulle tilsi økte markedsandeler, både nasjonalt og internasjonalt.

Selskapets resultat og egenkapitaldekning gir grunnlag for et godt og tillitsfullt samarbeid med våre finansierings- og øvrige forretningsforbindelser.

Finansiell risiko

Hensyntatt de ekstraordinære tiltak under avsnittet Fortsatt drift, mener vi at Selskapets finansielle risiko totalt sett er lav. Risiko for at forretningsforbindelser ikke har økonomisk evne til å oppfylle sine forpliktelser anses lav, da det historisk sett har vært lite tap på fordringer, samt at fordringer i stor grad er forsikret.

Markedet, spesielt for møbelstoffer, er fortsatt preget av høy konkurranse og pressede priser, både innenlands og utenfor Norge. Selskapets aktiviteter i ulike segmenter både innenlands og utenlands bidrar imidlertid til en fornuftig spredning av risiko. Selskapets har en betydelig andel av sine leveranser til en enkeltkunde.

Innkjøpskontrakter for viktige innsatsfaktorer som ull, viskose, og garn inngås i hovedsak for inntil ett år om gangen, og utgjør derfor ingen betydelig finansiell risiko.

Hoveddelen av råvarer, deler av investeringene samt en del kjøp av andre varer og tjenester gjøres i valuta. Det forsøkes i stor grad å balansere salg i samme valuta, og styret anser derfor den reelle valutaeksponeringen som relativt liten.

Gjeldsbelastning anses fornuftig og lånebetingelser tilfredsstillende. Gjeldsbelastning og lånebetingelser anses ikke å utgjøre noen risiko ved vurdering av den finansielle stillingen.

Selskapet har ingen andre større eksponeringer hva angår fordringer eller garantiansvar som kan ha betydning for den finansielle stillingen.

Ansvarsforsikring for styremedlemmer og daglig leder

Det er tegnet Styre- og Ledelsesansvarsforsikring på markedsmessige vilkår.

Redegjørelse for årsregnskapet og resultatdisponeringen

Etter styrets oppfatning gir fremlagt resultatregnskap og balanse med noter uttrykk for virksomhetens resultat for 2024 og økonomiske stilling ved årsskiftet.

I desember 2024 ble det utbetalt et tilleggsutbytte på kr. 600.000,- resterende tilleggsutbytte ble betalt ut i 2025.

Dokumentet er elektronisk signert



Konsernet Gudbrandsdalens Uldvarefabrik Holding AS
Årsberetning 2024

5

Årets resultat for morselskapet på kr. 1.005.559 disponeres med 1.300.000 MNOK i tilleggsutbytte og 294.441 trekkes fra Annen egenkapital.

Lillehammer, 30. juni 2025

I styret for Gudbrandsdalens Uldvarefabrik Holding AS

Bjørn I. Gjethammer
Styreleder

Bjørn Krekke
Adm. direktør

Ragnvald Svarstad
Styremedlem

Frode M. Svarstad
Styremedlem

Dokumentet er elektronisk signert



GU Konsern_Årsb...

Name Date
Gjethammer, Bjørn Inge 2025-07-01

Identification

 **bankID** Gjethammer, Bjørn Inge


Name Date
Krekke, Bjørn 2025-07-01

Identification

 **bankID** Krekke, Bjørn


Name Date
Svarstad, Ragnvald 2025-07-01

Identification

 **bankID** Svarstad, Ragnvald

Name Date
Svarstad, Frode Mikal 2025-07-01

Identification

 **bankID** Svarstad, Frode Mikal



This document contains electronic signatures using EU-compliant PAdES - PDF
Advanced Electronic Signatures (Regulation (EU) No 910/2014 (eIDAS))