



ÅRSREGNSKAPET FOR REGNSKAPSÅRET 2022 - GENERELL INFORMASJON

Enheten

Organisasjonsnummer:	998 862 876
Organisasjonsform:	Aksjeselskap
Foretaksnavn:	JAN OLAF OLSEN TRANSPORT & SPEDISJON AS
Forretningsadresse:	Furumoen 29 2240 MAGNOR

Regnskapsår

Årsregnskapets periode:	01.01.2022 - 31.12.2022
-------------------------	-------------------------

Konsern

Morselskap i konsern:	Nei
-----------------------	-----

Regnskapsregler

Regler for små foretak benyttet:	Ja
Benyttet ved utarbeidelsen av årsregnskapet til selskapet:	Regnskapslovens alminnelige regler

Årsregnskapet fastsatt av kompetent organ

Bekreftet av representant for selskapet:	Hilde Elisabeth Aasum Olsen
Dato for fastsettelse av årsregnskapet:	11.05.2023

Grunnlag for avgivelse

År 2022: Årsregnskapet er elektronisk innlevert
År 2021: Tall er hentet fra elektronisk innlevert årsregnskap fra 2022

Det er ikke krav til at årsregnskapet m.v. som sendes til Regnskapsregisteret er undertegnet. Kontrollen på at dette er utført ligger hos revisor/enhetens øverste organ. Sikkerheten ivaretas ved at innsender har rolle/rettighet for innsending av årsregnskapet via Altinn, og ved at det bekreftes at årsregnskapet er fastsatt av kompetent organ.

Brønnøysundregistrene, 11.07.2024



Resultatregnskap

Beløp i: NOK	Note	2022	2021
RESULTATREGNSKAP			
Inntekter			
Salgsinntekt		62 345 289	55 256 908
Annen driftsinntekt		1 808 644	1 318 550
Sum inntekter		64 153 933	56 575 458
Kostnader			
Varekostnad		43 632 325	39 794 020
Lønnskostnader	2	7 490 082	6 776 030
Avskrivning på driftsmidler	3	388 400	495 634
Annen driftskostnad	4	8 230 927	6 995 550
Sum kostnader		59 741 734	54 061 234
Driftsresultat		4 412 199	2 514 224
Finansinntekter og finanskostnader			
Annen renteinntekt		21 934	8 224
Annen finansinntekt		11 441	650
Sum finansinntekter		33 375	8 874
Annen rentekostnad		16 139	12 055
Annen finanskostnad		285	11 708
Sum finanskostnader		16 424	23 764
Netto finans		16 951	-14 890
Ordinært resultat før skattekostnad		4 429 149	2 499 334
Skattekostnad på resultat	5	974 413	549 853
Ordinært resultat etter skattekostnad		3 454 736	1 949 481
Årsresultat		3 454 736	1 949 481
Årsresultat etter minoritetsinteresser		3 454 736	1 949 481
Totalresultat		3 454 736	1 949 481



Resultatregnskap

Beløp i: NOK	Note	2022	2021
Overføringer og disponeringer			
Ordinært utbytte		2 650 000	1 800 000
Avgitt konsernbidrag		390 000	
Avsatt til annen egenkapital		414 736	149 481
Sum overføringer og disponeringer		3 454 736	1 949 481



Balanse

Beløp i: NOK	Note	2022	2021
BALANSE - EIENDELER			
Anleggsmidler			
Immaterielle eiendeler			
Utsatt skattefordel	5		
Varige driftsmidler			
Tomter, bygninger o.a. fast eiendom	3		
Maskiner og anlegg	3		
Skip og flytende installasjoner	3		
Driftsløsøre, inventar o.a. utstyr	3	1 110 300	1 728 300
Sum varige driftsmidler		1 110 300	1 728 300
Finansielle anleggsmidler			
Lån til foretak i samme konsern		3 221 073	1 991 073
Obligasjoner og andre fordringer		118 366	134 132
Sum finansielle anleggsmidler		3 339 439	2 125 205
Sum anleggsmidler		4 449 739	3 853 505
Omløpsmidler			
Varer			
Fordringer			
Kundefordringer	4	5 919 812	4 895 551
Andre kortsiktige fordringer		1 192 041	884 116
Sum fordringer		7 111 853	5 779 667
Bankinnskudd, kontanter og lignende			
Bankinnskudd, kontanter o.l.		7 079 116	6 924 377
Sum bankinnskudd, kontanter og lignende		7 079 116	6 924 377
Sum omløpsmidler		14 190 969	12 704 043
SUM EIENDELER		18 640 707	16 557 548



Balanse

Beløp i: NOK	Note	2022	2021
BALANSE - EGENKAPITAL OG GJELD			
Egenkapital			
Innskutt egenkapital			
Aksjekapital 800 à 1 000		800 000	800 000
Sum innskutt egenkapital		800 000	800 000
Opptjent egenkapital			
Annen egenkapital		7 776 204	7 361 468
Sum opptjent egenkapital		7 776 204	7 361 468
Sum egenkapital		8 576 204	8 161 468
Gjeld			
Langsiktig gjeld			
Utsatt skatt	5	139 694	76 582
Sum avsetninger for forpliktelser		139 694	76 582
Annen langsiktig gjeld			
Gjeld til kredittinstitusjoner		325 630	378 413
Sum annen langsiktig gjeld		325 630	378 413
Sum langsiktig gjeld		465 324	454 995
Kortsiktig gjeld			
Leverandørgjeld		4 120 748	4 395 921
Betalbar skatt	5	801 301	537 735
Skyldige offentlige avgifter		445 415	357 122
Utbytte		2 650 000	1 800 000
Annen kortsiktig gjeld		1 581 715	850 307
Sum kortsiktig gjeld		9 599 179	7 941 085
Sum gjeld		10 064 503	8 396 080
SUM EGENKAPITAL OG GJELD		18 640 707	16 557 548



Brønnøysundregistrene

ÅRSREGNSKAP FOR REGNSKAPSÅRET 2022 - GENERELL INFORMASJON

Journalnummer: 2023 422541

Enheten

Organisasjonsnummer: 998 862 876
Organisasjonsform: Aksjeselskap
Foretaksnavn: JAN OLAF OLSEN TRANSPORT &
SPEDISJON AS
Forretningsadresse: Furumoen 29
2240 MAGNOR

Regnskapsår

Årsregnskapets periode: 01.01.2022 - 31.12.2022

Konsern

Morselskap i konsern: Nei

Regnskapsregler

Regler for små foretak benyttet: Ja
Benyttet ved utarbeidelsen av
årsregnskapet til selskapet: Regnskapslovens alminnelige regler

Årsregnskapet fastsatt av kompetent organ

Bekreftet av representant for selskapet: Hilde Elisabeth Aasum Olsen
Dato for fastsettelse av årsregnskapet: 11.05.2023

Grunnlag for avgivelse

År 2022: Årsregnskap er elektronisk innlevert.
År 2021: Tall er hentet fra elektronisk innlevert årsregnskap fra 2022.

Det er ikke krav til at årsregnskapet m.v. som sendes til Regnskapsregisteret er undertegnet. Kontrollen på at dette er utført ligger hos revisor/enhetens øverste organ. Sikkerheten ivaretas ved at innsender har rolle/rettighet for innsending av årsregnskapet via Altinn, og ved at det bekreftes at årsregnskapet er fastsatt av kompetent organ.

Brønnøysundregistrene, 05.06.2023



Organisasjonsnr: 998 862 876
JAN OLAF OLSEN TRANSPORT &
SPEDISJON AS

RESULTATREGNSKAP

Beløp i: NOK	Note	2022	2021
RESULTATREGNSKAP			
Inntekter			
Salgsinntekt		62 345 289	55 256 908
Annen driftsinntekt		1 808 644	1 318 550
Sum inntekter		64 153 933	56 575 458
Kostnader			
Varekostnad		43 632 325	39 794 020
Lønnskostnader	2	7 490 082	6 776 030
Avskrivning på driftsmidler	3	388 400	495 634
Annen driftskostnad	4	8 230 927	6 995 550
Sum kostnader		59 741 734	54 061 234
Driftsresultat		4 412 199	2 514 224
Finansinntekter og finanskostnader			
Annen renteinntekt		21 934	8 224
Annen finansinntekt		11 441	650
Sum finansinntekter		33 375	8 874
Annen rentekostnad		16 139	12 055
Annen finanskostnad		285	11 708
Sum finanskostnader		16 424	23 764
Netto finans		16 951	-14 890
Ordinært resultat før skattekostnad			
Skattekostnad på resultat	5	4 429 149	2 499 334
Ordinært resultat etter skattekostnad		974 413	549 853
Årsresultat		3 454 736	1 949 481
Årsresultat etter minoritetsinteresser		3 454 736	1 949 481
Totalresultat		3 454 736	1 949 481
Overføringer og disponeringer			
Ordinært utbytte		2 650 000	1 800 000
Avgitt konsernbidrag		390 000	
Avsatt til annen egenkapital		414 736	149 481
Sum overføringer og disponeringer		3 454 736	1 949 481





Organisasjonsnr: 998 862 876
JAN OLAF OLSEN TRANSPORT &
SPEDISJON AS

BALANSE

<u>Beløp i: NOK</u>	<u>Note</u>	<u>2022</u>	<u>2021</u>
BALANSE - EIENDELER			
Anleggsmidler			
Immaterielle eiendeler			
Utsatt skattefordel	5		
Varige driftsmidler			
Tomter, bygninger o.a. fast eiendom	3		
Maskiner og anlegg	3		
Skip og flytende installasjoner	3		
Driftsløsøre, inventar o. a. utstyr	3	1 110 300	1 728 300
Sum varige driftsmidler		1 110 300	1 728 300
Finansielle anleggsmidler			
Lån til foretak i samme konsern		3 221 073	1 991 073
Obligasjoner og andre fordringer		118 366	134 132
Sum finansielle anleggsmidler		3 339 439	2 125 205
Sum anleggsmidler		4 449 739	3 853 505
Omløpsmidler			
Varer			
Fordringer			
Kundefordringer	4	5 919 812	4 895 551
Andre kortsiktige fordringer		1 192 041	884 116
Sum fordringer		7 111 853	5 779 667
Bankinnskudd, kontanter og lignende			
Bankinnskudd, kontanter o. l.		7 079 116	6 924 377
Sum bankinnskudd, kontanter og lignende		7 079 116	6 924 377
Sum omløpsmidler		14 190 969	12 704 043
SUM EIENDELER		18 640 707	16 557 548
BALANSE - EGENKAPITAL OG GJELD			



Egenkapital		
Innskutt egenkapital		
Aksjekapital 800 à 1 000	800 000	800 000
Sum innskutt egenkapital	800 000	800 000
Opptjent egenkapital		
Annen egenkapital	7 776 204	7 361 468
Sum opptjent egenkapital	7 776 204	7 361 468
Sum egenkapital	8 576 204	8 161 468
Gjeld		
Langsiktig gjeld		
Utsatt skatt	5 139 694	76 582
Sum avsetninger for forpliktelse	139 694	76 582
Annen langsiktig gjeld		
Gjeld til kredittinstitusjoner	325 630	378 413
Sum annen langsiktig gjeld	325 630	378 413
Sum langsiktig gjeld	465 324	454 995
Kortsiktig gjeld		
Leverandørgjeld	4 120 748	4 395 921
Betalbar skatt	5 801 301	537 735
Skyldige offentlige avgifter	445 415	357 122
Utbytte	2 650 000	1 800 000
Annen kortsiktig gjeld	1 581 715	850 307
Sum kortsiktig gjeld	9 599 179	7 941 085
Sum gjeld	10 064 503	8 396 080
SUM EGENKAPITAL OG GJELD	18 640 707	16 557 548



Organisasjonsnr: 998 862 876
JAN OLAF OLSEN TRANSPORT &
SPEDISJON AS

NOTEOPPLYSNINGER - SELSKAP - alle poster oppgitt i hele tall

Note

Antall årsverk i regnskapsåret
9.00

<u>Sum</u>	<u>Beløp</u>
------------	--------------

<u>Balanseført verdi 31.12.</u>	<u>Varige driftsmidler</u>	<u>Immaterielle eiend.</u>
---------------------------------	----------------------------	----------------------------

Konsernregnskap

Morselskapet sitt navn

Forretningskontor for morselskapet

Begrunnelse for at datterselskap er utelatt fra konsolideringen

<u>Samlet beløp - tilknyttet selskap</u>	<u>Årets</u>	<u>Fjorårets</u>
--	--------------	------------------

<u>Samlet beløp - foretak i samme konsern</u>	<u>Årets</u>	<u>Fjorårets</u>
---	--------------	------------------

<u>Samlet beløp - foretak i samme konsern</u>	<u>Årets</u>	<u>Fjorårets</u>
---	--------------	------------------

<u>Samlet beløp - felles kontrollert virksomhet</u>	<u>Årets</u>	<u>Fjorårets</u>
---	--------------	------------------

<u>Pantstillelse</u>	<u>Beløp</u>
----------------------	--------------

<u>Beholdning av egne aksjer</u>	<u>Antall</u>	<u>Pålydende</u>	<u>Andel av aksjek.</u>
----------------------------------	---------------	------------------	-------------------------



Årsregnskap 2022

Jan Olaf Olsen Transport & Spedisjon AS

Resultatregnskap
Balanse
Noter til regnskap
Revisors beretning

Org.nr.: 998 862 876



Jan Olaf Olsen Transport & Spedisjon AS

Resultatregnskap

	Note	2022	2021
DRIFTSINNTEKTER			
Salgsinntekt		62 345 289	55 256 908
Annen driftsinntekt		1 808 644	1 318 550
Sum driftsinntekter		64 153 933	56 575 458
DRIFTSKOSTNADER			
Varekostnad		43 632 325	39 794 020
Lønnskostnader	2	7 490 082	6 776 030
Avskrivning på driftsmidler	3	388 400	495 634
Annen driftskostnad	4	8 230 927	6 995 550
Sum driftskostnader		59 741 734	54 061 234
Driftsresultat		4 412 199	2 514 224
FINANSIELLE POSTER			
Renteinntekter		21 934	8 224
Annen finansinntekt		11 441	650
Rentekostnader		16 139	12 055
Annen finanskostnad		285	11 708
Netto finansielle poster		16 951	-14 890
Resultat før skattekostnad		4 429 149	2 499 334
Skattekostnad på resultat	5	974 413	549 853
Resultat		3 454 736	1 949 481
ÅRSRESULTAT		3 454 736	1 949 481
OVERFØRINGER			
Avsatt til utbytte		2 650 000	1 800 000
Avsatt konsernbidrag		390 000	0
Avsatt til annen egenkapital		414 736	149 481
Sum overføringer		3 454 736	1 949 481



Jan Olaf Olsen Transport & Spedisjon AS

Balanse

EIENDELER	Note	2022	2021
Anleggsmidler			
Driftsløsøre, inventar o.a. utstyr	3	1 110 300	1 728 300
Sum varige driftsmidler		1 110 300	1 728 300
Lån til foretak i samme konsern		3 221 073	1 991 073
Obligasjoner og andre fordringer		118 366	134 132
Sum finansielle anleggsmidler		3 339 439	2 125 205
Sum anleggsmidler		4 449 739	3 853 505
Omløpsmidler			
Kundefordringer	4	5 919 812	4 895 551
Andre kortsiktige fordringer		1 192 041	884 116
Sum fordringer		7 111 853	5 779 667
Bankinnskudd, kontanter o.l.		7 079 116	6 924 377
Sum omløpsmidler		14 190 969	12 704 043
SUM EIENDELER		18 640 707	16 557 548



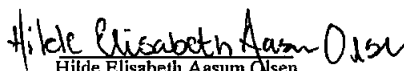
Jan Olaf Olsen Transport & Spedisjon AS


Balanse

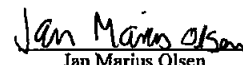
EGENKAPITAL OG GJELD	Note	2022	2021
EGENKAPITAL			
Innskutt egenkapital			
Aksjekapital 800 à 1 000		800 000	800 000
Sum innskutt egenkapital		800 000	800 000
Opptjent egenkapital			
Annen egenkapital		7 776 204	7 361 468
Sum opptjent egenkapital		7 776 204	7 361 468
Sum egenkapital		8 576 204	8 161 468
GJELD			
Avsetning for forpliktelser			
Utsatt skatt	5	139 694	76 582
Sum avsetning for forpliktelser		139 694	76 582
Langsiktig gjeld			
Gjeld til kredittinstitusjoner		325 630	378 413
Sum langsiktig gjeld		465 324	454 995
Kortsiktig gjeld			
Leverandørgjeld		4 120 748	4 395 921
Betalbar skatt	5	801 301	537 735
Skyldige offentlige avgifter		445 415	357 122
Utbytte		2 650 000	1 800 000
Annen kortsiktig gjeld		1 581 715	850 307
Sum kortsiktig gjeld		9 599 179	7 941 085
Sum gjeld		10 064 503	8 396 080
SUM EGENKAPITAL OG GJELD		18 640 707	16 557 548

Magnor, 11.05.2023

Styret i Jan Olaf Olsen Transport & Spedisjon AS


Hilde Elisabeth Aasum Olsen
Styreleder


Thomas André Olsen
Daglig leder


Jan Marius Olsen
Styremedlem



Jan Olaf Olsen Transport & Spedisjon AS

Noter til regnskapet for 2022

Note 1 Regnskapsprinsipper

Valuta

Pengeposter i utenlandsk valuta vurderes iht. kursen ved regnskapsårets slutt.

Driftsinntekter

Inntektsføring ved salg av varer skjer på leveringstidspunktet. Tjenester inntektsføres etter hvert som de leveres.

Skatt

Skattekostnaden i resultatregnskapet omfatter både periodens betalbare skatt og endring i utsatt skatt. Utsatt skatt er beregnet med 22% på grunnlag av de midlertidige forskjeller som eksisterer mellom regnskapsmessige og skattemessige verdier, samt ligningsmessig underskudd til fremføring ved utgangen av regnskapsåret. Skatteøkende og skattereduserende midlertidige forskjeller som reverserer eller kan reverseres i samme periode er utlignet og nettoført.

Klassifisering og vurdering av anleggsmidler

Anleggsmidler omfatter eiendeler bestemt til varig eie og bruk. Anleggsmidler er vurdert til anskaffelseskost. Varige driftsmidler balanseføres og avskrives over driftsmidlets økonomiske levetid. Varige driftsmidler nedskrives til gjenvinnbart beløp ved verdifall som forventes ikke å være forbigående. Gjenvinnbart beløp er det høyeste av netto salgsverdi og verdi i bruk. Verdi i bruk er nåverdi av fremtidige kontantstrømmer knyttet til eiendelen. Nedskrivningen reverseres når grunnlaget for nedskrivningen ikke lenger er til stede.

Klassifisering og vurdering av omløpsmidler

Omløpsmidler og kortsiktig gjeld omfatter normalt poster som forfaller til betaling innen ett år etter balansedagen, samt poster som knytter seg til varekretsløpet. Omløpsmidler vurderes til laveste verdi av anskaffelseskost og virkelig verdi.

Varer

Varer er vurdert til det laveste av anskaffelseskost og netto salgsverdi.

Fordringer

Kundefordringer og andre fordringer oppføres til pålydende etter fradrag for avsetning til forventet tap. Avsetning til tap gjøres på grunnlag av en individuell vurdering av de enkelte fordringene.

Note 2 Lønnskostnader og ytelser, godtgjørelser til daglig leder, styret og revisor

Selskapet har i 2022 sysselsatt 9 årsverk.

Note 3 Anleggsmidler

	Driftsløssøre, inventar ol.	Sum
Anskaffelseskost pr. 01.01.22	4 078 740	4 078 740
+ Tilgang kjøpte driftsmidler	62 500	62 500
- Avgang i året	1 288 888	1 288 888
= Anskaffelseskost 31.12.22	2 852 352	2 852 352
Akkumulerte avskrivninger 31.12.22	1 742 052	1 742 052
= Bokført verdi 31.12.22	1 110 300	1 110 300
Årets ordinære avskrivninger	388 400	388 400
Økonomisk levetid	3-10 år	



Jan Olaf Olsen Transport & Spedisjon AS

Note 4 Kundefordringer

	2022	2021
Vurdert til pålydende	5 979 812	4 955 551
- Avsatt til dekning av usikre fordringer	-60 000	-60 000
Bokført verdi pr 31.12. 31.12	5 919 812	4 895 551

Bokførte tap på fordringer fremkommer slik:

Konstaterte tap på fordringer	-500	95 230
Endring delkredereavsetning pr 31.12.	0	0
Inngått på tidligere avskrevne fordringer	0	0
Tap på fordringer	-500	95 230

Note 5 Skatt

Årets skattekostnad	2022	2021
Resultatført skatt på ordinært resultat:		
Betalbar skatt	911 301	537 735
Endring i utsatt skatt	63 112	12 118
Skattekostnad ordinært resultat	974 413	549 853

Skattepliktig inntekt:		
Ordinært resultat før skatt	4 429 149	2 499 334
Permanente forskjeller	2	0
Endring i midlertidige forskjeller	-286 874	-55 082
Avgitt konsernbidrag	-500 000	0
Skattepliktig inntekt	3 642 278	2 444 251

Betalbar skatt i balansen:		
Betalbar skatt på årets resultat	911 301	537 735
Betalbar skatt på avgitt konsernbidrag	-110 000	0
Sum betalbar skatt i balansen	801 301	537 735

Skatteeffekten av midlertidige forskjeller og underskudd til fremføring som har gitt opphav til utsatt skatt og utsatte skattefordeler, spesifisert på typer av midlertidige forskjeller:

	2022	2021	Endring
Varige driftsmidler	694 766	408 101	286 665
Fordringer	-59 791	-60 000	209
Sum	634 975	348 101	286 874
Grunnlag for beregning av utsatt skatt	634 975	348 101	286 874
Utsatt skatt (22 %)	139 694	76 582	63 112



Til generalforsamlingen i Jan Olaf Olsen Transport & Spedisjon AS

UAVHENGIG REVISORS BERETNING

Konklusjon

Vi har revidert årsregnskapet for Jan Olaf Olsen Transport & Spedisjon AS som viser et overskudd på kr 3.454.736. Årsregnskapet består av balanse per 31. desember 2022, resultatregnskap for regnskapsåret avsluttet per denne datoen og noter til årsregnskapet, herunder et sammendrag av viktige regnskapsprinsipper.

Etter vår mening

- oppfyller årsregnskapet gjeldende lovkrav, og
- gir årsregnskapet et rettviseende bilde av selskapets finansielle stilling per 31. desember 2022 og av dets resultater for regnskapsåret avsluttet per denne datoen i samsvar med regnskapslovens regler og god regnskapsskikk i Norge.

Grunnlag for konklusjonen

Vi har gjennomført revisjonen i samsvar med International Standards on Auditing (ISA-ene). Våre oppgaver og plikter i henhold til disse standardene er beskrevet nedenfor under Revisors oppgaver og plikter ved revisjonen av årsregnskapet. Vi er uavhengige av selskapet i samsvar med kravene i relevante lover og forskrifter i Norge og International Code of Ethics for Professional Accountants (inkludert internasjonale uavhengighetsstandarder) utstedt av International Ethics Standards Board for Accountants (IESBA-reglene), og vi har overholdt våre øvrige etiske forpliktelser i samsvar med disse kravene. Innhentet revisjonsbevis er etter vår vurdering tilstrekkelig og hensiktsmessig som grunnlag for vår konklusjon.

Ledelsens ansvar for årsregnskapet

Ledelsen er ansvarlig for å utarbeide årsregnskapet og for at det gir et rettviseende bilde i samsvar med regnskapslovens regler og god regnskapsskikk i Norge. Ledelsen er også ansvarlig for slik intern kontroll som den finner nødvendig for å kunne utarbeide et årsregnskap som ikke inneholder vesentlig feilinformasjon, verken som følge av misligheter eller utilsiktede feil.

Ved utarbeidelsen av årsregnskapet må ledelsen ta standpunkt til selskapets evne til fortsatt drift og opplyse om forhold av betydning for fortsatt drift. Forutsetningen om fortsatt drift skal legges til grunn for årsregnskapet så lenge det ikke er sannsynlig at virksomheten vil bli avviklet.

Fram Revisjon AS / Lundgaardvegen 13, 2408 Elverum
Tlf. 62 43 10 80 / post@framrevisjon.no
Org.nr 957 668 933 / www.framrevisjon.no

Avd Flisa / Kaffegata 95, 2270 Flisa

Avd Trysil / Storvegen 21, 2420 Trysil



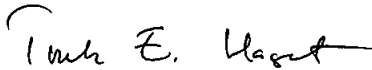


Revisors oppgaver og plikter ved revisjonen av årsregnskapet

Vårt mål er å oppnå betryggende sikkerhet for at årsregnskapet som helhet ikke inneholder vesentlig feilinformasjon, verken som følge av misligheter eller utilsiktede feil, og å avgi en revisjonsberetning som inneholder vår konklusjon. Betryggende sikkerhet er en høy grad av sikkerhet, men ingen garanti for at en revisjon utført i samsvar med ISA-ene, alltid vil avdekke vesentlig feilinformasjon. Feilinformasjon kan oppstå som følge av misligheter eller utilsiktede feil. Feilinformasjon er å anse som vesentlig dersom den enkeltvis eller samlet med rimelighet kan forventes å påvirke de økonomiske beslutningene som brukerne foretar, på grunnlag av årsregnskapet.

For videre beskrivelse av revisors oppgaver og plikter vises det til <https://revisorforeningen.no/revisjonsberetninger>.

Elverum, 11. mai 2023
Fram Revisjon AS


Truls Egil Haget
Statsautorisert revisor