



ÅRSREGNSKAPET FOR REGNSKAPSÅRET 2022 - GENERELL INFORMASJON

Enheten

Organisasjonsnummer: 912 499 650
Organisasjonsform: Aksjeselskap
Foretaksnavn: SNARVEIEN 1D AS
Forretningsadresse: Sundgata 109
5527 HAUGESUND

Regnskapsår

Årsregnskapets periode: 01.01.2022 - 31.12.2022

Konsern

Morselskap i konsern: Nei

Regnskapsregler

Regler for små foretak benyttet: Ja
Benyttet ved utarbeidelsen av årsregnskapet til selskapet: Regnskapslovens alminnelige regler

Årsregnskapet fastsatt av kompetent organ

Bekreftet av representant for selskapet: Ole Birger Giæver
Dato for fastsettelse av årsregnskapet: 25.04.2023

Grunnlag for avgivelse

År 2022: Årsregnskapet er elektronisk innlevert
År 2021: Tall er hentet fra elektronisk innlevert årsregnskap fra 2022

Det er ikke krav til at årsregnskapet m.v. som sendes til Regnskapsregisteret er undertegnet. Kontrollen på at dette er utført ligger hos revisor/enhetens øverste organ. Sikkerheten ivaretas ved at innsender har rolle/rettighet for innsending av årsregnskapet via Altinn, og ved at det bekreftes at årsregnskapet er fastsatt av kompetent organ.

Brønnøysundregistrene, 26.06.2024



Resultatregnskap

Beløp i: NOK	Note	2022	2021
RESULTATREGNSKAP			
Kostnader			
Annen driftskostnad	1	46 554	52 978
Sum kostnader		46 554	52 978
Driftsresultat		-46 554	-52 978
Rentekostnad til foretak i samme konsern		68 775	42 250
Sum finanskostnader		68 775	42 250
Netto finans		-68 775	-42 250
Ordinært resultat før skattekostnad		-115 329	-95 227
Skattekostnad på resultat	2	-25 373	-20 950
Ordinært resultat etter skattekostnad		-89 956	-74 277
Årsresultat		-89 956	-74 277
Årsresultat etter minoritetsinteresser		-89 956	-74 277
Totalresultat		-89 956	-74 277
Overføringer og disponeringer			
Overført fra annen egenkapital	6	-89 956	-74 277
Sum overføringer og disponeringer		-89 956	-74 277



Balanse

Beløp i: NOK	Note	2022	2021
BALANSE - EIENDELER			
Anleggsmidler			
Immaterielle eiendeler			
Utsatt skattefordel	2	193 093	167 720
Sum immaterielle eiendeler		193 093	167 720
Varige driftsmidler			
Tomter og andre grunnarealer	3	2 347 692	2 347 692
Sum varige driftsmidler		2 347 692	2 347 692
Sum anleggsmidler		2 540 785	2 515 412
Omløpsmidler			
Varer			
Sum omløpsmidler		0	0
SUM EIENDELER		2 540 785	2 515 412
BALANSE - EGENKAPITAL OG GJELD			
Egenkapital			
Innskutt egenkapital			
Aksjekapital	5	100 000	100 000
Sum innskutt egenkapital		100 000	100 000
Opptjent egenkapital			
Annen egenkapital		517 774	607 730
Sum opptjent egenkapital		517 774	607 730
Sum egenkapital	6	617 774	707 730
Gjeld			
Langsiktig gjeld			
Annen langsiktig gjeld			



Balanse

Beløp i: NOK	Note	2022	2021
Obligasjonslån	4	1 814 011	1 747 474
Sum annen langsiktig gjeld		1 814 011	1 747 474
Sum langsiktig gjeld		1 814 011	1 747 474
Kortsiktig gjeld			
Annen kortsiktig gjeld	4	109 000	60 208
Sum kortsiktig gjeld		109 000	60 208
Sum gjeld		1 923 011	1 807 682
SUM EGENKAPITAL OG GJELD		2 540 785	2 515 412



Brønnøysundregistrene

ÅRSREGNSKAP FOR REGNSKAPSÅRET 2022 - GENERELL INFORMASJON

Journalnummer: 2023 488729

Enheten

Organisasjonsnummer: 912 499 650
Organisasjonsform: Aksjeselskap
Foretaksnavn: SNARVEIEN 1D AS
Forretningsadresse: Sundgata 109
5527 HAUGESUND

Regnskapsår

Årsregnskapets periode: 01.01.2022 - 31.12.2022

Konsern

Morselskap i konsern: Nei

Regnskapsregler

Regler for små foretak benyttet: Ja
Benyttet ved utarbeidelsen av
årsregnskapet til selskapet: Regnskapslovens alminnelige regler

Årsregnskapet fastsatt av kompetent organ

Bekreftet av representant for selskapet: Ole Birger Giæver
Dato for fastsettelse av årsregnskapet: 25.04.2023

Revisjon

Selskapet har besluttet at årsregnskapet
ikke skal revideres: Ja
Årsregnskapet er utarbeidet av ekstern
autorisert regnskapsfører: Ja

Grunnlag for avgivelse

År 2022: Årsregnskap er elektronisk innlevert.
År 2021: Tall er hentet fra elektronisk innlevert årsregnskap fra 2022.

Det er ikke krav til at årsregnskapet m.v. som sendes til Regnskapsregisteret er undertegnet. Kontrollen på at dette er utført ligger hos revisor/enhetens øverste organ. Sikkerheten ivaretas ved at innsender har rolle/rettighet for innsending av årsregnskapet via Altinn, og ved at det bekreftes at årsregnskapet er fastsatt av kompetent organ.

Brønnøysundregistrene, 15.06.2023



Organisasjonsnr: 912 499 650
SNARVEIEN 1D AS

RESULTATREGNSKAP

Beløp i: NOK	Note	2022	2021
RESULTATREGNSKAP			
Kostnader			
Annen driftskostnad	1	46 554	52 978
Sum kostnader		46 554	52 978
Driftsresultat		-46 554	-52 978
Rentekostnad til foretak i samme konsern		68 775	42 250
Sum finanskostnader		68 775	42 250
Netto finans		-68 775	-42 250
Ordinært resultat før skattekostnad		-115 329	-95 227
Skattekostnad på resultat	2	-25 373	-20 950
Ordinært resultat etter skattekostnad		-89 956	-74 277
Årsresultat		-89 956	-74 277
Årsresultat etter minoritetsinteresser		-89 956	-74 277
Totalresultat		-89 956	-74 277
Overføringer og disponeringer			
Overført fra annen egenkapital	6	-89 956	-74 277
Sum overføringer og disponeringer		-89 956	-74 277



Organisasjonsnr: 912 499 650
SNARVEIEN 1D AS

BALANSE

Beløp i: NOK	Note	2022	2021
BALANSE - EIENDELER			
Anleggsmidler			
Immaterielle eiendeler			
Utsatt skattefordel	2	193 093	167 720
Sum immaterielle eiendeler		193 093	167 720
Varige driftsmidler			
Tomter og andre grunnarealer	3	2 347 692	2 347 692
Sum varige driftsmidler		2 347 692	2 347 692
Sum anleggsmidler		2 540 785	2 515 412
Omløpsmidler			
Varer			
Sum omløpsmidler		0	0
SUM EIENDELER		2 540 785	2 515 412
BALANSE - EGENKAPITAL OG GJELD			
Egenkapital			
Innskutt egenkapital			
Aksjekapital	5	100 000	100 000
Sum innskutt egenkapital		100 000	100 000
Opptjent egenkapital			
Annen egenkapital		517 774	607 730
Sum opptjent egenkapital		517 774	607 730
Sum egenkapital	6	617 774	707 730
Gjeld			
Langsiktig gjeld			
Annen langsiktig gjeld			
Obligasjonslån	4	1 814 011	1 747 474
Sum annen langsiktig gjeld		1 814 011	1 747 474
Sum langsiktig gjeld		1 814 011	1 747 474
Kortsiktig gjeld			
Annen kortsiktig gjeld	4	109 000	60 208
Sum kortsiktig gjeld		109 000	60 208
Sum gjeld		1 923 011	1 807 682



SUM EGENKAPITAL OG GJELD

2 540 785

2 515 412



Organisasjonsnr: 912 499 650
SNARVEIEN 1D AS

NOTEOPPLYSNINGER - SELSKAP - alle poster oppgitt i hele tall

Note

Antall årsverk i regnskapsåret
0.00

Sum Beløp

Balanseført verdi 31.12. Varige driftsmidler Immaterielle eiend.

Konsernregnskap

Morselskapet sitt navn

Forretningskontor for morselskapet

Begrunnelse for at datterselskap er utelatt fra konsolideringen

Samlet beløp - tilknyttet selskap Årets Fjorårets

Samlet beløp - foretak i samme konsern Årets Fjorårets

Samlet beløp - foretak i samme konsern Årets Fjorårets

Samlet beløp - felles kontrollert virksomhet Årets Fjorårets

Pantstillelse Beløp

Beholdning av egne aksjer Antall Pålydende Andel av aksjek.



SNARVEIEN 1D AS

ÅRSREGNSKAP 2022

	Note	2022	2021
DRIFTSINNEKTER OG DRIFTSKOSTNADER			
Annen driftskostnad	1	46 554	52 978
Sum driftskostnader		46 554	52 978
Driftsresultat		-46 554	-52 978
FINANSINNEKTER OG FINANSKOSTNADER			
Rentekostnad til foretak i samme konsern		68 775	42 250
Resultat av finansposter		-68 775	-42 250
Resultat før skattekostnad		-115 329	-95 227
Skattekostnad på resultat	2	-25 373	-20 950
Resultat		-89 956	-74 277
Årsresultat		-89 956	-74 277
ANVENDELSE			
Overført fra annen egenkapital	6	89 956	74 277
Sum anvendelse		-89 956	-74 277



SNARVEIEN 1D AS

ÅRSREGNSKAP 2022

BALANSE

	Note	2022	2021
EIENDELER			
ANLEGGSMIDLER			
Utsatt skattefordel	2	193 093	167 720
Sum immaterielle eiendeler		193 093	167 720
VARIGE DRIFTSMIDLER			
Tomter og andre grunnarealer	3	2 347 692	2 347 692
Sum varige driftsmidler		2 347 692	2 347 692
Sum anleggsmidler		2 540 785	2 515 412
Sum eiendeler		2 540 785	2 515 412




SNARVEIEN 1D AS


ÅRSREGNSKAP 2022


BALANSE


	Note	2022	2021
EGENKAPITAL OG GJELD			
INNSKUTT EGENKAPITAL			
Aksjekapital	5	100 000	100 000
Sum innskutt egenkapital		100 000	100 000
Annen egenkapital		517 774	607 730
Sum opptjent egenkapital		517 774	607 730
Sum egenkapital	6	617 774	707 730
GJELD			
ANNEN LANGSIKTIG GJELD			
Lån fra konsernselskap	4	1 814 011	1 747 474
Sum annen langsiktig gjeld		1 814 011	1 747 474
Annen kortsiktig gjeld	4	109 000	60 208
Sum kortsiktig gjeld		109 000	60 208
Sum gjeld		1 923 011	1 807 682
Sum egenkapital og gjeld		2 540 785	2 515 412

Haugesund, 25.04.2023
Styret i Snarveien 1d AS


Ole Birger Gæver
styreleder


Geir Tore Henriksen
styremedlem


John Gilbert Helgeland
styremedlem


Knut Andreas Sand
styremedlem



Snarveien 1D AS

Noter til regnskapet 2022

Regnskapsprinsipper

Årsregnskapet er satt opp i samsvar med regnskapsloven av 1998 og god regnskapsskikk for små foretak i Norge. Årsregnskapet består av resultatregnskap, balanse og noteopplysninger, og er avlagt i samsvar med ny aksjelov.

Hovedregel for vurdering og klassifisering av eiendeler og gjeld

Eiendeler bestemt til varig eie eller bruk er klassifisert som anleggsmidler. Andre eiendeler er klassifisert som omløpsmidler. Fordringer som skal tilbakebetales innen et år er klassifisert som omløpsmidler. Ved klassifisering av kortsiktig og langsiktig gjeld er tilsvarende kriterier lagt til grunn.

Anleggsmidler vurderes til anskaffelseskost, med fradrag for planmessige avskrivninger. Dersom gjenvinnbart beløp av anleggsmidler er lavere enn bokført verdi og verdifallet forventes ikke å være forbigående, er det foretatt nedskrivning til gjenvinnbart beløp. Anleggsmidler med begrenset økonomisk levetid avskrives planmessig.

Omløpsmidler vurderes til laveste av anskaffelseskost og virkelig verdi.

Annen langsiktig gjeld og kortsiktig gjeld er vurdert til pålydende beløp.

Fordringer

Kundefordringer og andre fordringer er oppført til pålydende etter fradrag for avsetning til forventet tap. Avsetning til tap gjøres på grunnlag av en individuell vurdering av de enkelte fordringene.

Bankinnskudd og kontanter

Selskapet er med i en konsernkonto-ordning, hvor morselskapet har inngått avtale med DnB og Nordea Bank AB.

Inntekter

Inntekt regnskapsføres når den er opptjent, altså når krav på vederlag oppstår. Dette skjer når varen eller tjenesten ytes. Inntektene regnskapsføres med verdien av vederlaget på transaksjonstidspunktet.

Kostnader

Kostnader regnskapsføres som hovedregel i samme periode som tilhørende inntekt. I de tilfeller det ikke er en klar sammenheng mellom utgifter og inntekter fastsettes fordelingen etter skjønnsmessige kriterier. Øvrige unntak fra sammenstillingsprinsippet er angitt der det er aktuelt.

Skatter

Skattekostnaden sammenstilles med regnskapsmessig resultat før skatt. Skatt knyttet til egenkapitaltransaksjoner er ført mot egenkapitalen. Skattekostnaden består av betalbar skatt (skatt på årets direkte skattepliktige inntekt) og endring i netto utsatt skatt. Skattekostnaden er fordelt på ordinært resultat og resultat av ekstraordinære poster i henhold til skattegrunnlaget. Utsatt skatt og utsatt skattefordel er presentert netto i balansen.

Konsern

Selskapets morselskap er Haugaland Handelspark AS med forretningskontor i Haugesund.

Hendelser etter balansedag

Det er ingen kjente vesentlige hendelser som har inntruffet etter balansedagen.



Note 1 Lønnskostnad, antall ansatte, godtgjørelser, lån til ansatte mm

Selskapet har ingen ansatte i 2022.
Det er ikke utbetalt lønn eller annen godtgjørelse til selskapets styre.

Revisor
Foretakets årsregnskap revideres ikke.

Note 2 Skattekostnad

Arets skattekostnad fremkommer slik:	2022	2021
Betalbar skatt	-	-
Endring utsatt skatt på IB grunnet endret skattesats	-	-
Endring i utsatt skatt	25 372	20 950
Skattekostnad ordinært resultat	25 372	20 950

Betalbar skatt i balansen fremkommer som følger:

	2022	2021
Ordinært resultat før skatt	-115 329	-95 227
Endring i midlertidige forskjeller	115 329	95 227
Permanente forskjeller	-	-
Benyttet fremførbart underskudd	-	-
Avgitt konsernbidrag	-	-
Grunnlag betalbar skatt i balansen	-	-
Betalbar skatt 22 %	-	-

Spesifikasjon av midlertidige forskjeller og underskudd til framføring, samt netto skatteeffekt av disse:

	2022	2021	Endring
Driftsmidler	-	-	-
Fordringer	-	-	-
Finansielle instrumenter	-	-	-
Gevinst og tapskonto	-	-	-
Fremførbart underskudd	-877 694	-762 365	115 329
Sum	-877 694	-762 365	115 329
Utsatt skatt fordel/forpliktelse	193 093	167 720	-25 372
Ikke balanseført utsatt skattefordel	-	-	-
Netto utsatt fordel/forpl. i balansen	193 093	167 720	-25 371

Note 3 Varige driftsmidler

	Bygn. og annen fast eiendom	Tomter	Anlegg under utførelse	Sum
Anskaffelseskost 01.01	-	2 347 692	-	2 347 692
Tilgang kjøpte driftsmidler	-	-	-	-
Avgang	-	-	-	-
Anskaffelseskost 31.12	-	2 347 692	-	2 347 692
Akk. avskrivninger 31.12	-	-	-	-
Akk. avskr., nedskr. og rev. nedskrivninger 31.12	-	-	-	-
Bokført verdi pr. 31.12	-	2 347 692	-	2 347 692

Årets avskrivninger	-	-
Økonomisk levetid	-	-



Note 4 Mellomværende med selskap i samme konsern m.v.

	Langs.gjeld		Korts.gjeld	
	2022	2021	2022	2021
Konsernkonto bank	-	-	109 000	60 208
Foretak i samme konsern	1 814 011	1 747 474	-	-
Sum	1 814 011	1 747 474	109 000	60 208

Det er beregnet renter på lån fra Haugaland Handelspark AS i 2022.

Note 5 Aksjekapital og aksjonærinformasjon

Aksjekapitalen i selskapet pr. 31.12. består av følgende aksjer:

	Antall	Pålydende	Bokført
Aksjer	100 000	1	100 000
Sum	100 000		100 000

Eierstruktur	Aksjer	Eierandel	Stemmeandel
Haugaland Handelspark AS	100 000	100,00 %	100,00 %

Note 6 Egenkapital

	Aksjekapital	Annen egenkapital	Udekket tap	Sum egenkapital
Egenkapital 01.01	100 000	607 730	-	707 730
Årets resultat	-	-89 956	-	-89 956
Mottatt/avgitt konsernbidrag	-	-	-	-
Egenkapital 31.12	100 000	517 774	-	617 774