



ÅRSREGNSKAPET FOR REGNSKAPSÅRET 2020 - GENERELL INFORMASJON

Enheten

Organisasjonsnummer: 913 514 874
Organisasjonsform: Aksjeselskap
Foretaksnavn: DISRUPTIVE TECHNOLOGIES RESEARCH AS
Forretningsadresse: Strandveien 17
1366 LYSAKER

Regnskapsår

Årsregnskapets periode: 01.01.2020 - 31.12.2020

Konsern

Morselskap i konsern: Nei

Regnskapsregler

Regler for små foretak benyttet: Ja
Benyttet ved utarbeidelsen av årsregnskapet til selskapet: Regnskapslovens alminnelige regler

Årsregnskapet fastsatt av kompetent organ

Bekreftet av representant for selskapet: Bengt-Johannes Lundberg
Dato for fastsettelse av årsregnskapet: 12.03.2021

Grunnlag for avgivelse

År 2020: Årsregnskapet er elektronisk innlevert
År 2019: Tall er hentet fra elektronisk innlevert årsregnskap fra 2020

Det er ikke krav til at årsregnskapet m.v. som sendes til Regnskapsregisteret er undertegnet. Kontrollen på at dette er utført ligger hos revisor/enhetens øverste organ. Sikkerheten ivaretas ved at innsender har rolle/rettighet for innsending av årsregnskapet via Altinn, og ved at det bekreftes at årsregnskapet er fastsatt av kompetent organ.

Brønnøysundregistrene, 15.07.2022



Resultatregnskap

Beløp i: NOK	Note	2020	2019
RESULTATREGNSKAP			
Inntekter			
Salgsinntekt		18 949 458	12 694 234
Annen driftsinntekt	5		18 835 548
Sum inntekter		18 949 458	31 529 782
Kostnader			
Varekostnad		19 407 253	11 888 947
Lønnskostnad	2, 5, 10	42 791 308	54 877 589
Avskrivning av driftsmidler og immaterielle eiendeler	2	17 294 056	12 388 992
Nedskrivning av varige driftsmidler og immaterielle eiendeler	2	16 266 287	
Annen driftskostnad	2, 5, 10	20 163 131	38 135 902
Sum kostnader		115 922 034	117 291 430
Driftsresultat		-96 972 576	-85 761 648
Finansinntekter og finanskostnader			
Annen renteinntekt		67 726	64 341
Annen finansinntekt	11	-64 416	-356 602
Sum finansinntekter		3 310	-292 261
Annen rentekostnad		2 740	549
Annen finanskostnad	11	-6 859	553 067
Sum finanskostnader		-4 120	553 616
Netto finans		7 430	-845 877
Ordinært resultat før skattekostnad		-96 965 147	-86 607 525
Skattekostnad på ordinært resultat	9	483 822	
Ordinært resultat etter skattekostnad		-97 448 969	-86 607 525
Årsresultat		-97 448 969	-86 607 525
Årsresultat etter minoritetsinteresser		-97 448 969	-86 607 525



Resultatregnskap

Beløp i: NOK	Note	2020	2019
Totalresultat		-97 448 969	-86 607 525
Overføringer og disponeringer			
Udekket tap		-97 448 969	-86 607 525
Sum overføringer og disponeringer		-97 448 969	-86 607 525



Balanse

Beløp i: NOK	Note	2020	2019
BALANSE - EIENDELER			
Anleggsmidler			
Immaterielle eiendeler			
Forskning og utvikling	2	21 222 849	28 386 536
Konsesjoner, patenter o.l.	2		
Utsatt skattefordel	2, 9	4 404 075	
Goodwill	2		
Sum immaterielle eiendeler		25 626 923	28 386 536
Varige driftsmidler			
Tomter, bygninger o.a. fast eiendom	2		
Maskiner og anlegg	2		
Skip og flytende installasjoner	2		
Driftsløsøre, inventar o.a. utstyr	2	33 479 971	36 439 673
Sum varige driftsmidler		33 479 971	36 439 673
Finansielle anleggsmidler			
Investering i datterselskap	3		
Investering i annet foretak i samme konsern	3		
Andre langsiktige fordringer		87 534	178 941
Sum finansielle anleggsmidler		87 534	178 941
Sum anleggsmidler		59 194 429	65 005 149
Omløpsmidler			
Varer			
Sum varer		14 804 301	14 304 007
Fordringer			
Kundefordringer		6 316 781	3 007 092
Andre kortsiktige fordringer	5, 9	10 321 067	17 292 197
Konsernfordringer		987 962	963 064
Sum fordringer		17 625 810	21 262 352
Investeringer			
Aksjer og andeler i foretak i samme konsern	3		



Balanse

Beløp i: NOK	Note	2020	2019
Bankinnskudd, kontanter og lignende			
Bankinnskudd, kontanter o.l.	6	16 220 122	38 231 435
Sum bankinnskudd, kontanter og lignende		16 220 122	38 231 435
Sum omløpsmidler		48 650 234	73 797 795
SUM EIENDELER		107 844 663	138 802 944
BALANSE - EGENKAPITAL OG GJELD			
Egenkapital			
Innskutt egenkapital			
Aksjekapital	7, 8	192 100 000	192 100 000
Annen innskutt egenkapital	8	20 812 052	12 560 318
Sum innskutt egenkapital		212 912 052	204 660 318
Opptjent egenkapital			
Fond for vurderingsforskjeller	8		
Annen egenkapital	8		
Udekket tap	8	184 061 303	86 612 335
Sum opptjent egenkapital		-184 061 303	-86 612 335
Sum egenkapital		28 850 749	118 047 983
Gjeld			
Langsiktig gjeld			
Utsatt skatt	9		
Annen langsiktig gjeld			
Gjeld til kredittinstitusjoner	4		
Ansvarlig lån fra morselskap	3, 4		
Sum langsiktig gjeld		0	0
Kortsiktig gjeld			
Leverandørgjeld		5 276 950	4 408 151
Betalbar skatt	5, 9	516	



Balanse

Beløp i: NOK	Note	2020	2019
Skyldig offentlige avgifter		2 047 595	3 875 862
Kortsiktig konserngjeld		62 329 169	440 880
Annen kortsiktig gjeld	3	9 339 684	12 030 067
Sum kortsiktig gjeld		78 993 914	20 754 961
Sum gjeld		78 993 914	20 754 961
SUM EGENKAPITAL OG GJELD		107 844 663	138 802 944



Brønnøysundregistrene

ÅRSREGNSKAP FOR REGNSKAPSÅRET 2020 - GENERELL INFORMASJON

Journalnummer: 2021 771869

Enheten

Organisasjonsnummer: 913 514 874
Organisasjonsform: Aksjeselskap
Foretaksnavn: DISRUPTIVE TECHNOLOGIES RESEARCH AS
Forretningsadresse: Strandveien 17
1366 LYSAKER

Regnskapsår

Årsregnskapets periode: 01.01.2020 - 31.12.2020

Konsern

Morselskap i konsern: Nei

Regnskapsregler

Regler for små foretak benyttet: Ja
Benyttet ved utarbeidelsen av
årsregnskapet til selskapet: Regnskapslovens alminnelige regler

Årsregnskapet fastsatt av kompetent organ

Bekreftet av representant for selskapet: Bengt-Johannes Lundberg
Dato for fastsettelse av årsregnskapet: 12.03.2021

Grunnlag for avgivelse

År 2020: Årsregnskap er elektronisk innlevert.
År 2019: Tall er hentet fra elektronisk innlevert årsregnskap fra 2020.

Det er ikke krav til at årsregnskapet m.v. som sendes til Regnskapsregisteret er undertegnet. Kontrollen på at dette er utført ligger hos revisor/enhetens øverste organ. Sikkerheten ivaretas ved at innsender har rolle/rettighet for innsending av årsregnskapet via Altinn, og ved at det bekreftes at årsregnskapet er fastsatt av kompetent organ.

Brønnøysundregistrene, 04.10.2021



Organisasjonsnr: 913 514 874
DISRUPTIVE TECHNOLOGIES RESEARCH AS

RESULTATREGNSKAP

Beløp i: NOK	Note	2020	2019
RESULTATREGNSKAP			
Inntekter			
Salgsinntekt		18 949 458	12 694 234
Annen driftsinntekt	5		18 835 548
Sum inntekter		18 949 458	31 529 782
Kostnader			
Varekostnad		19 407 253	11 888 947
Lønnskostnad	2, 5, 10	42 791 308	54 877 589
Avskrivning av driftsmidler og immaterielle eiendeler	2	17 294 056	12 388 992
Nedskrivning av varige driftsmidler og immaterielle eiendeler	2	16 266 287	
Annen driftskostnad	2, 5, 10	20 163 131	38 135 902
Sum kostnader		115 922 034	117 291 430
Driftsresultat		-96 972 576	-85 761 648
Finansinntekter og finanskostnader			
Annen renteinntekt		67 726	64 341
Annen finansinntekt	11	-64 416	-356 602
Sum finansinntekter		3 310	-292 261
Annen rentekostnad		2 740	549
Annen finanskostnad	11	-6 859	553 067
Sum finanskostnader		-4 120	553 616
Netto finans		7 430	-845 877
Ordinært resultat før skattekostnad		-96 965 147	-86 607 525
Skattekostnad på ordinært resultat	9	483 822	
Ordinært resultat etter skattekostnad		-97 448 969	-86 607 525
Årsresultat		-97 448 969	-86 607 525
Årsresultat etter minoritetsinteresser		-97 448 969	-86 607 525
Totalresultat		-97 448 969	-86 607 525
Overføringer og disponeringer			
Udekket tap		-97 448 969	-86 607 525



Sum overføringer og
disponeringer

-97 448 969

-86 607 525



Organisasjonsnr: 913 514 874
DISRUPTIVE TECHNOLOGIES RESEARCH AS

BALANSE

Beløp i: NOK	Note	2020	2019
BALANSE - EIENDELER			
Anleggsmidler			
Immaterielle eiendeler			
Forskning og utvikling	2	21 222 849	28 386 536
Konsesjoner, patenter o.l.	2		
Utsatt skattefordel	2, 9	4 404 075	
Goodwill	2		
Sum immaterielle eiendeler		25 626 923	28 386 536
Varige driftsmidler			
Tomter, bygninger o.a. fast eiendom	2		
Maskiner og anlegg	2		
Skip og flytende installasjoner	2		
Driftsløsøre, inventar o. a. utstyr	2	33 479 971	36 439 673
Sum varige driftsmidler		33 479 971	36 439 673
Finansielle anleggsmidler			
Investering i datterselskap	3		
Investering i annet foretak i samme konsern	3		
Andre langsiktige fordringer		87 534	178 941
Sum finansielle anleggsmidler		87 534	178 941
Sum anleggsmidler		59 194 429	65 005 149
Omløpsmidler			
Varer			
Sum varer		14 804 301	14 304 007
Fordringer			
Kundefordringer		6 316 781	3 007 092
Andre kortsiktige fordringer	5, 9	10 321 067	17 292 197
Konsernfordringer		987 962	963 064
Sum fordringer		17 625 810	21 262 352
Investeringer			
Aksjer og andeler i foretak i samme konsern	3		
Bankinnskudd, kontanter og lignende			
Bankinnskudd, kontanter o. l.	6	16 220 122	38 231 435



Sum bankinnskudd, kontanter og lignende		16 220 122	38 231 435
Sum omløpsmidler		48 650 234	73 797 795
SUM EIENDELER		107 844 663	138 802 944
BALANSE - EGENKAPITAL OG GJELD			
Egenkapital			
Innskutt egenkapital			
Aksjekapital	7, 8	192 100 000	192 100 000
Annen innskutt egenkapital	8	20 812 052	12 560 318
Sum innskutt egenkapital		212 912 052	204 660 318
Opptjent egenkapital			
Fond for vurderingsforskjeller	8		
Annen egenkapital	8		
Udekket tap	8	184 061 303	86 612 335
Sum opptjent egenkapital		-184 061 303	-86 612 335
Sum egenkapital		28 850 749	118 047 983
Gjeld			
Langsiktig gjeld			
Utsatt skatt	9		
Annen langsiktig gjeld			
Gjeld til kredittinstitusjoner	4		
Ansvarlig lån fra morselskap	3, 4		
Sum langsiktig gjeld		0	0
Kortsiktig gjeld			
Leverandørgjeld		5 276 950	4 408 151
Betalbar skatt	5, 9	516	
Skyldig offentlige avgifter		2 047 595	3 875 862
Kortsiktig konserngjeld		62 329 169	440 880
Annen kortsiktig gjeld	3	9 339 684	12 030 067
Sum kortsiktig gjeld		78 993 914	20 754 961
Sum gjeld		78 993 914	20 754 961
SUM EGENKAPITAL OG GJELD		107 844 663	138 802 944



Organisasjonsnr: 913 514 874
DISRUPTIVE TECHNOLOGIES RESEARCH AS

NOTEOPPLYSNINGER - SELSKAP - alle poster oppgitt i hele tall

Note

Antall årsverk i regnskapsåret

Virksomheten har hatt følgende antall årsverk:
32.00



RSM Norge AS

Filipstad Brygge 1, 0252 Oslo
Pb 1312 Vika, 0112 Oslo
Org.nr: 982 316 588 MVA

T +47 23 11 42 00
F +47 23 11 42 01

www.rsmnorge.no

Til generalforsamlingen i Disruptive Technologies Research AS

Uavhengig revisors beretning

Uttalelse om revisjonen av årsregnskapet

Konklusjon

Vi har revidert Disruptive Technologies Research AS' årsregnskap som viser et underskudd på kr 97 449 000. Årsregnskapet består av balanse per 31. desember 2020, resultatregnskap for regnskapsåret avsluttet per denne datoen og noter til årsregnskapet, herunder et sammendrag av viktige regnskapsprinsipper.

Etter vår mening er det medfølgende årsregnskapet avgitt i samsvar med lov og forskrifter og gir et rettvise bilde av selskapets finansielle stilling per 31. desember 2020, og av dets resultater for regnskapsåret avsluttet per denne datoen i samsvar med regnskapslovens regler og god regnskapsskikk i Norge.

Grunnlag for konklusjonen

Vi har gjennomført revisjonen i samsvar med lov, forskrift og god revisjonsskikk i Norge, herunder de internasjonale revisjonsstandardene International Standards on Auditing (ISA-ene). Våre oppgaver og plikter i henhold til disse standardene er beskrevet i Revisors oppgaver og plikter ved revisjon av årsregnskapet. Vi er uavhengige av selskapet slik det kreves i lov og forskrift, og har overholdt våre øvrige etiske forpliktelser i samsvar med disse kravene. Etter vår oppfatning er innhentet revisjonsbevis tilstrekkelig og hensiktsmessig som grunnlag for vår konklusjon.

Styrets og daglig leders ansvar for årsregnskapet

Styret og daglig leder (ledelsen) er ansvarlig for å utarbeide årsregnskapet i samsvar med lov og forskrifter, herunder for at det gir et rettvise bilde i samsvar med regnskapslovens regler og god regnskapsskikk i Norge. Ledelsen er også ansvarlig for slik internkontroll som den finner nødvendig for å kunne utarbeide et årsregnskap som ikke inneholder vesentlig feilinformasjon, verken som følge av misligheter eller utilsiktede feil.

Ved utarbeidelsen av årsregnskapet må ledelsen ta standpunkt til selskapets evne til fortsatt drift og opplyse om forhold av betydning for fortsatt drift. Forutsetningen om fortsatt drift skal legges til grunn for årsregnskapet så lenge det ikke er sannsynlig at virksomheten vil bli avviklet.

Revisors oppgaver og plikter ved revisjonen av årsregnskapet

Vårt mål med revisjonen er å oppnå betryggende sikkerhet for at årsregnskapet som helhet ikke inneholder vesentlig feilinformasjon, verken som følge av misligheter eller utilsiktede feil, og å avgi en revisjonsberetning som inneholder vår konklusjon. Betryggende sikkerhet er en høy grad av sikkerhet, men ingen garanti for at en revisjon utført i samsvar med lov, forskrift og god revisjonsskikk i Norge, herunder ISA-ene, alltid vil avdekke vesentlig feilinformasjon som eksisterer. Feilinformasjon kan oppstå som følge av misligheter eller utilsiktede feil. Feilinformasjon blir vurdert som vesentlig dersom den enkeltvis eller samlet med rimelighet kan forventes å påvirke økonomiske beslutninger som brukerne foretar basert på årsregnskapet.

For videre beskrivelse av revisors oppgaver og plikter vises det til:

<https://revisorforeningen.no/revisjonsberetninger>

THE POWER OF BEING UNDERSTOOD

AUDIT | TAX | CONSULTING

RSM Norge AS is a member of the RSM network and trades as RSM. RSM is the trading name used by the members of the RSM network. Each member of the RSM network is an independent accounting and consulting firm which practices in its own right. The RSM network is not itself a separate legal entity in any jurisdiction.

RSM Norge AS er medlem av/is a member of Den norske Revisorforening.



Revisors beretning 2020 for Disruptive Technologies Research AS



Uttalelse om andre lovmessige krav

Konklusjon om registrering og dokumentasjon

Basert på vår revisjon av årsregnskapet som beskrevet ovenfor, og kontrollhandlinger vi har funnet nødvendig i henhold til internasjonal standard for attestasjonsoppdrag (ISAE) 3000 «Attestasjonsoppdrag som ikke er revisjon eller forenklet revisorkontroll av historisk finansiell informasjon», mener vi at ledelsen har oppfylt sin plikt til å sørge for ordentlig og oversiktlig registrering og dokumentasjon av selskapets regnskapsopplysninger i samsvar med lov og god bokføringskikk i Norge.

Oslo, 12. mars 2021
RSM Norge AS

Ketil Bystrøm
Statsautorisert revisor



DocuSign Envelope ID: 51CF6811-2A44-4D5C-8779-3B1B3D449228



Disruptive Technologies Research AS - Resultatregnskap
2020

DISRUPTIVE
TECHNOLOGIES



DocuSign Envelope ID: 51CF6811-2A44-4D5C-8779-3B1B3D449228

Disruptive Technologies Research AS Resultatregnskap

NOK tusen	Note	2020	2019
Salgsinntekt		18 949	12 370
Annen driftsinntekt	13	0	19 159
Sum driftsinntekter		18 949	31 530
Varekostnad	4	(19 407)	(11 889)
Lønnskostnad	11,12	(42 791)	(54 878)
Avskrivning og nedskrivning av driftsmidler og immaterielle eiendeler	2,3	(33 560)	(12 389)
Annen driftskostnad	11	(20 163)	(38 136)
Sum driftskostnader		(115 922)	(117 291)
Driftsresultat		(96 973)	(85 762)
Finansinntekter	14	320	64
Finanskostnader	14	(313)	(910)
Resultat av finansposter		7	(846)
Ordinært resultat før skatt		(96 966)	(86 608)
Skattekostnad på ordinært resultat	10	484	0
Ordinært resultat		(97 449)	(86 608)
Årsresultat		(97 449)	(86 608)
Overføringer			
Overført til udekket tap		(97 449)	(86 608)
Sum overføringer		(97 449)	(86 608)



DocuSign Envelope ID: 51CF6811-2A44-4D5C-8779-3B1B3D449228

Disruptive Technologies Research AS Balanse


NOK tusen	Note	31.12.2020	31.12.2019
Eiendeler			
Immaterielle eiendeler	2	21 223	28 387
Utsatt skattefordel	10	4 404	0
Varige driftsmidler	3	33 480	36 440
Andre langsiktige fordringer		88	179
Sum anleggsmidler		59 194	65 005
<hr/>			
Varelager	4	14 804	14 304
Kundefordringer	5	6 317	2 899
Andre kortsiktige fordringer	5,6,12	11 309	18 318
Bankinnskudd, kontanter o.l.	7	16 220	38 231
Sum omløpsmidler		48 650	73 752
<hr/>			
Sum eiendeler		107 845	138 758
<hr/>			
Egenkapital og gjeld			
Aksjekapital	8,9	192 100	192 100
Annen innskutt egenkapital	9	20 812	12 560
Sum innskutt egenkapital		212 912	204 660
<hr/>			
Udekket tap	9	(184 061)	(86 612)
Sum egenkapital		28 851	118 048
<hr/>			
Ansvarlig lån fra morselskap	6	0	0
Sum annen langsiktig gjeld		0	0
<hr/>			
Leverandørgjeld		5 277	4 408
Skyldige offentlige avgifter		2 048	3 787
Annen kortsiktig gjeld	5,12	71 669	12 515
Sum kortsiktig gjeld		78 994	20 710
<hr/>			
Sum gjeld		78 994	20 710
<hr/>			
Sum egenkapital og gjeld		107 845	138 758

Oslo, den 12.03.2021


DocuSigned by:

9944E3A7FCB54B8...

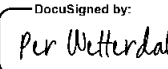
Styrets leder

DocuSigned by:

8E030CC8B094156...


Styremedlem

DocuSigned by:

F5AE5DB9C07E402...

Styremedlem

DocuSigned by:

94F81F522AA449E...

Styremedlem

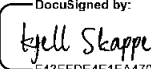
DocuSigned by:

E8F708E800F048E...

Styremedlem

DocuSigned by:

28C070355D646...

Daglig leder

DocuSigned by:

F43EED4E1E4470...

Styremedlem



DocuSign Envelope ID: 51CF6811-2A44-4D5C-8779-3B1B3D449228

Note 1 - Regnskapsprinsipper

1.0 | Generelt

Årsregnskapet er satt opp i samsvar med regnskaps-loven og god regnskapsskikk for små foretak.

1.1 | Salgsinntekter

Inntekter ved salg av varer og tjenester vurderes til virkelig verdi av vederlaget, netto etter fradrag for merverdiavgift, returer, rabatter og andre avslag. Inntektsføring ved salg av varer skjer på leverings- tidspunktet. Tjenester inntektsføres etterhvert som de utføres.

1.2 | Klassifisering av balanseposter

Eiendeler bestemt til varig eie eller bruk er klassifisert som anleggsmidler. Eiendeler som er knyttet til varekretsløpet er klassifisert som omløpsmidler. Fordringer klassifiseres som omløpsmidler hvis de skal tilbakebetales i løpet av ett år. For gjeld er analoge kriterier lagt til grunn. Første års avdrag på langsiktige fordringer og langsiktig gjeld klassifiseres likevel ikke som omløpsmiddel og kortsiktig gjeld.

1.3 | Immaterielle eiendeler

Utgifter til utvikling balanseføres i den grad det kan identifiseres en fremtidig økonomisk fordel knyttet til utvikling av en identifiserbar immateriell eiendel og utgiftene kan måles pålitelig. I motsatt fall kostnadsføres slike utgifter løpende. Balanseført utvikling avskrives lineært over økonomisk levetid.

1.4 | Varige driftsmidler

Varige driftsmidler balanseføres og avskrives lineært over driftsmidlenes forventede levetid dersom de har antatt levetid over 3 år og har en kostpris som overstiger kr 15 000. Vedlikehold av driftsmidler kostnadsføres løpende. Påkostninger eller forbedringer tillegges driftsmidlets kostpris og avskrives i takt med driftsmidlet. Skillet mellom vedlikehold og påkostning/forbedring regnes i forhold til driftsmidlets stand ved kjøp av driftsmidlet. Utgifter til leie av driftsmidler kostnadsføres. Forskuddsbetalinger balanseføres som forskuddsbetalt kostnad, og fordeles over leieperioden.

1.5 | Fordringer

Kundefordringer og andre fordringer er oppført i balansen til pålydende etter fradrag for avsetning til forventet tap. Avsetning for tap gjøres på grunnlag av individuelle vurderinger av de enkelte fordringene. I tillegg gjøres det for øvrige kundefordringer en uspesifisert avsetning for å dekke antatt tap.

1.6 | Utenlandsk valuta

Fordringer og gjeld i utenlandsk valuta vurderes etter kursen ved regnskapsårets slutt. Kursgevinster og kurstap knyttet til varesalg og varekjøp i utenlandsk valuta føres som salgsinntekter og varekostnad.

1.7 | Pensjoner

Periodens netto pensjonskostnad klassifiseres som lønnskostnader. Pensjonspremie i innskuddsbasert pensjonsordning kostnadsføres fortløpende.

1.8 | Offentlige tilskudd

Tilskudd knyttet til SkatteFunn ordningen bokføres som en reduksjon av regnskapspostene tilskuddet vedrører. Resterende offentlige tilskudd bokføres som annen driftsinntekt lineært samtidig med den kostnaden det skal redusere.

1.9 | Skatt

Skattekostnaden i resultatregnskapet omfatter både periodens betalbare skatt og endring i utsatt skatt. Utsatt skatt beregnes med aktuell skattesats på grunnlag av de midlertidige forskjeller som eksisterer mellom regnskapsmessige og skattemessige verdier, samt eventuelt ligningsmessig underskudd til fremføring ved utgangen av regnskapsåret. Skatteøkende og skattereduserende midlertidige forskjeller som reverserer eller kan reversere i samme periode er utlignet. Netto utsatt skattefordel balanseføres dersom man mener at selskapet kan utnytte fordelen i nær fremtid. Skatt på avgitt konsernbidrag som er ført som økt kostpris på aksjer i andre selskaper, og skatt på mottatt konsernbidrag som er ført direkte mot egenkapitalen, er ført direkte mot skatt i balansen (føringen skjer mot betalbar skatt hvis konsernbidraget har hatt virkning på betalbar skatt og mot utsatt skatt hvis konsernbidraget har hatt virkning på utsatt skatt).



DocuSign Envelope ID: 51CF6811-2A44-4D5C-8779-3B1B3D449228

Note 2 - Immaterielle eiendeler

NOK tusen	FoU	Software	Goodwill	Total
Anskaffelseskost 01.01.	32 894	1 755	0	34 649
Tilgang	0	0	17 330	17 330
Avgang	0	0	0	0
Anskaffelseskost 31.12.	32 894	1 755	17 330	51 979
Akkumulerte avskrivninger 31.12.	(12 061)	(1 365)	(1 064)	(14 490)
Akkumulerte nedskrivning 31.12.			(16 266)	(16 266)
Balanseført verdi 31.12.	20 833	390	0	21 223
Årets avskrivninger	6 579	585	1 064	8 228
Årets nedskrivning	0	0	16 266	16 266
Forventet økonomisk levetid	5 år	3 år	5 år	
Avskrivningsplan	Lineær	Lineær	Lineær	

Selskapet har i regnskapsåret drevet følgende forsknings- og utviklingsprosjekter

Selskapets FoU-prosjekter er knyttet til utvikling av brukervennlige trådløse mini-sensorer som samler sanntidsinformasjon om temperatur, nærhet og berøring. I 2017 ble totalt 50,1 millioner kroner knyttet til prosjektet kostnadsført i løpet av året, og ingen del av prosjektet ble balanseført.

Ved begynnelsen av 2018 ble de relevante kriteriene for innregning av en immateriell eiendel ansett som oppfylt (se kriteriene i punkt 1.3 i note 1) og kostnader knyttet til prosjektet har siden dette fram til avslutning av prosjektet (1. mars 2019) blitt balanseført. Avskrivning av prosjektet startet på samme dato som avslutning for prosjektet.

Forventet samlet inntjening fra pågående forskning- og utviklingsprosjekter tilsvarer minst medgåtte samlede utgifter.

Note 3 - Varige driftsmidler

NOK tusen	Maskiner	Driftsløsøre, inventar o a utstyr	Total
Anskaffelseskost 01.01.	39 049	5 796	44 845
Tilgang fusjon	0	35	35
Tilgang	5 959	113	6 072
Avgang	0	0	0
Anskaffelseskost 31.12.	45 008	5 944	50 952
Akkumulerte avskrivninger 31.12.	(13 372)	(4 100)	(17 472)
Balanseført verdi 31.12.	31 636	1 844	33 480
Årets avskrivninger	7 905	1 162	9 067
Forventet økonomisk levetid	5 år	3-5 år	
Avskrivningsplan	Lineær	Lineær	

Note 4 - Varelager

NOK tusen	2020	2019
Råvarer	14 867	12 906
Ukurans råvarer	(2 403)	0
Varer under tilvirkning	99	65
Egentilvirkede ferdigvarer - vurdert til anskaffelseskost	2 241	1 334
Egentilvirkede ferdigvarer - vurdert til virkelig verdi	0	0
Sum varelager	14 804	14 304

Det er i 2020 kostnadsført NOK 2,4 mill. i avsetning tilukurans som inngår i varekostnad i 2020.



DocuSign Envelope ID: 51CF6811-2A44-4D5C-8779-3B1B3D449228

Note 5 - Fordringer og gjeld

Kundefordringer

NOK tusen	2020	2019
Kundefordringer til pålydende	6 422	3 003
Avsetning for tap på kundefordringer	(105)	(105)
Sum kundefordringer	6 317	2 899

Andre kortsiktige fordringer

NOK tusen	2020	2019
Offentlige tilskudd (se note 13)	4 742	13 000
Fordringer på ansatte (arbeidsgiveravgift på ansatteopsjoner)	3 568	2 313
Forskuddsbetalte kostnader	1 358	1 499
Netto tilgode merverdiavgift	653	448
Fordring på selskaper i samme konsern	988	1 058
Sum andre kortsiktige fordringer	11 309	18 318

Selskaper har ingen fordringer med forfall senere enn ett år per 31.12.2020.

Annen kortsiktig gjeld

NOK tusen	2020	2019
Skyldig lønn, feriepenger og bonusavsetninger	2 561	4 180
Avsatt arbeidsgiveravgift på ansatteopsjoner	3 568	2 313
Uopptjent inntekt	3 118	2 561
Gjeld til selskaper i samme konsern	62 329	441
Annen kortsiktig gjeld	93	3 020
Sum annen kortsiktig gjeld	71 669	12 515

Selskapet har ingen langsiktig gjeld som med forfall senere enn 5 år per 31.12.2020.

Balanseført verdi av pantsatte eiendeler

NOK tusen	2020	2019
Varige driftsmidler	33 480	36 440
Varelager	14 804	14 304
Kundefordringer	6 317	2 899
Total balanseført verdi av pantsatte eiendeler	54 601	53 643

Eiendelene stillet som sikkerhet for :

Betalingsgarantier	21 516	25 636
--------------------	--------	--------



DocuSign Envelope ID: 51CF6811-2A44-4D5C-8779-3B1B3D449228

Note 6 - Mellomværende med selskap i samme konsern

Gjeld

NOK tusen	Langs. gjeld		Korts. gjeld	
	2020	2019	2020	2019
Disruptive Technologies AS	0	0	62 329	441
Sum gjeld til selskap i samme konsern	0	0	62 329	441

Fordringer

NOK tusen	Langs. fordring		Korts. fordring	
	2020	2019	2020	2019
Disruptive Technologies AS	0	0	988	963
Disruptive Technologies Inc.	0	0	0	95
Sum fordringer på selskap i samme konsern	0	0	988	1 058

Ansvarlig lån fra morselskapet Disruptive Technologies AS

Selskapet har et ansvarlig lån fra morselskapet Disruptive Technology AS med kredittramme på totalt mNOK 150.8. Lånet er rentefritt så lenge låntakers finansielle kapasitet ikke er tilstrekkelig til å bære renter på lånet. Partene skal i felleskap avtale en passende rente når låntaker har tilstrekkelig finansiell kapasitet til å bære renter på lånet. Lånet skal tilbakebetales når långiver krever det og låntaker samtidig har likviditet / finansiering til å gjøre opp lånet, eventuelt når partene for øvrig avtaler det. Låntaker har til enhver tid rett til å foreta ferdig nedbetaling av lånet (samt eventuelle påløpte renter), helt eller delvis.

Note 7 - Bankinnskudd, kontanter o.l.

NOK tusen	2020	2019
Bankinnskudd	227	10 764
Bundne bankinnskudd	15 993	27 468
Sum bankinnskudd, kontanter o.l.	16 220	38 231

Bundne bankinnskudd består av skatetrekksmidler (NOK 0,98m) samt innskudd på depositumskonto for betalingsgarantier (NOK 15.0m).

Selskapet har ingen ubenyttet kassekreditt per 31.12.2020.

Note 8 - Aksjekapital og aksjonærinformasjon

	Antall	Pålydende	Nominell verdi
Aksjer	1 000	NOK 192,000	NOK 192,100,000

Alle aksjer er eid av morselskapet Disruptive Technologies AS, med forretningsadresse Strandveien 17, 1366 Lysaker

Note 9 - Egenkapital

NOK tusen	Aksjekapital	Annen innskutt EK	Udekket tap	Sum
Egenkapital 31.12.2019	192 100	12 560	(86 612)	118 048
Kostnadsført aksjebasert betaling		8 252		8 252
Årets resultat			(97 449)	(97 449)
Egenkapital 31.12.2020	192 100	20 812	(184 061)	28 851



DocuSign Envelope ID: 51CF6811-2A44-4D5C-8779-3B1B3D449228

Note 10 - Skatt

Beregning av utsatt skatt/utsatt skattefordel

NOK tusen	2020	2019
Driftsmidler	5 687	8 006
Varebeholdning	(2 403)	0
Fordringer og gjeld etter fordringsmodellen	(22 218)	(22 218)
Fordringer	(105)	(105)
Netto midlertidige forskjeller	(19 039)	(14 316)
Underskudd til fremføring	(349 796)	(278 393)
Forskjeller som ikke inngår i beregning av utsatt skatt	348 817	270 491
Grunnlag for utsatt skattefordel	(20 018)	(22 218)
Utsatt skattefordel	(4 404)	(4 888)
Herav ikke balanseført utsatt skattefordel	0	0
Utsatt skattefordel i balansen	(4 404)	(4 888)

Fordeling av skattekostnaden

NOK tusen	2020	2019
Betalbar skatt	0	0
Total betalbar skatt	0	0
Endring i utsatt skatt basert på opprinnelig skattesats	(16 748)	(19 691)
Endring i utsatt skatt som følge av endret skattesats	0	0
Endring i utsatt skattefordel som ikke er balanseført	17 232	19 691
Tax expense	484	0

Betalbar skatt i balansen

NOK tusen	2020	2019
Betalbar skatt i skattekostnaden	0	0
Benyttet skattefradrag for Skattefunn	(4 742)	(5 000)
Betalbar skatt i balansen*	(4 742)	(5 000)

*Betalbar skatt i 2020 er negativ som følge av benyttet skattefradrag for Skattefunn, og er regnskapsført som annen kortsiktig fordring i balansen.



DocuSign Envelope ID: 51CF6811-2A44-4D5C-8779-3B1B3D449228

Note 11 - Lønnskostnader, antall ansatte, godtgjørelser, m.v.

Lønnskostnader

NOK tusen	2020	2019
Lønninger	32 784	47 994
Arbeidsgiveravgift	4 252	6 722
Pensjonskostnader	306	688
Kostnad aksjebasert betaling	8 252	1 983
SkatteFUNN (se note 13)	(3 405)	(2 400)
Kapitaliserte lønnskostnader	0	(3 427)
Andre lønnsrelaterte ytelser	602	3 318
Sum lønnskostnader	42 791	54 878

Gjennomsnittlig antall ansatte i perioden 32 47

Ytelser til ledende personer

NOK tusen	CEO	Board (exl. CEO)
Lønn	1 350	0
Pensjonsutgifter	23	0
Annen godtgjørelse	3	0
Sum ytelser til ledende personer	1 376	0

Ytelser til ledende personer

Verken styreleder eller daglig leder har noen bonusavtale eller noen sluttvederlagsavtale. Ingen lån eller sikkerhetsstillelser er gitt til styrets leder, daglig leder eller andre nærstående parter.

Daglig leder har i perioden 2017 - 2020 fått tildelt til sammen 60.519 opsjoner. Hver opsjon gir innehaveren rett til å tegne eller kjøpe aksjer i morselskapet Disruptive Technologies AS. Opsjonene har en utøvelsespris 150 kroner og oppjenes lineært over en periode på fire år. Opsjonene utløper to år etter opptjeningsperioden. Ingen av opsjonene er utøvd per 31. desember 2020. Per Wetterdal ble i 2020 tildelt 5.000 opsjoner med en utøvelsespris på 150 kroner, Per Wetterdal er styremedlem. Ingen øvrige styremedlemmer er tildelt opsjoner.

Pensjoner

Selskapet er pliktig til å ha tjenestepensjonsordning etter lov om obligatorisk tjenestepensjon. Selskapet har en innskuddspensjonsordning som dekker totalt 33 personer per 31. desember 2020. Den innskuddsbaserte ordningen blir kostnadsført løpende. Selskapets pensjonsordninger tilfredsstiller kravene i denne lov.

Kostnadsført godtgjørelse til revisor

NOK tusen	2020	2019
Revisjon	180	200
Andre tjenester	115	262
Sum godtgjørelse til revisor	295	463



DocuSign Envelope ID: 51CF6811-2A44-4D5C-8779-3B1B3D449228

Note 12 - Aksjebasert betaling

Selskapet har tildelt opsjoner til totalt 32 ansatte per 31. desember 2020. Hver opsjon gir rett til å tegne eller kjøpe aksjer i Disruptive Technologies AS til en forhåndsavtalt pris. Opsjonene opptjenes jevnt over en avtalt periode som varierer mellom to til seks år. Opsjonene utløper to år etter endt opptjeningsperiode.

I henhold til opsjonsavtalene skal de ansatte dekke arbeidsgiveravgiften som kommer som følge av innløsning av opsjonene. Det er således innregnet en fordring på ansatte som tilsvarer den estimerte forpliktelsen for arbeidsgiveravgift knyttet til opsjonene per 31. desember 2020

Virkelig verdi av opsjonene er fastsatt på tildelingsdagen og kostnadsføres over opptjeningsperioden. Virkelig verdi av opsjonene er beregnet ved hjelp av Black & Scholes opsjonsprismodell, som tar hensyn til utøvelseskursen, opsjonsperioden, aksjekursen på tildelingstidspunktet, forventet prisvolatilitet av underliggende aksje, forventet utbytte og risikofri rente. Den forventede volatiliteten er basert på historisk volatilitet for et utvalg av sammenlignbare børsnoterte selskaper. Den risikofrie renten er satt til renten på norske statsobligasjoner med samme løpetid som opsjonen. Nøkkelforutsetninger er oppført nedenfor.

	2020	2019
Utestående opsjoner 1.1.	185 192	175 468
Opsjoner tildelt	87 200	172 750
Opsjoner terminert	(31 596)	(163 026)
Utestående opsjoner 31.12.	240 796	185 192

Det er tildelt opsjoner til daglig leder og et styremedlem per 31.12.2020, se note 11.

NOK tusen	2020	2019
Kostnadsført aksjebasert betaling	8 251	1 983

Nøkkelforutsetninger	2020	2019
Gjennomsnittlig virkelig verdi per opsjon	134,9	93,1
Gjennomsnittlig utøvelsespris	158,7	207,1
Forventet gjennomsnittlig levetid	4,6	5,1
Estimert utbytte per aksje	0,0	0,0
Forventet gjennomsnittlig volatilitet	47,4%	48,3%
Gjennomsnittlig risikofri rente	1,2%	1,1%

I 2020 ble utøvelsespris på opsjoner til en del ansatte redusert fra mellom 169kr og 298 kr pr. aksje til 150kr pr aksje. Det har ført til at den gjennomsnittlige utøvelsesprisen har blitt redusert gjennom året.

Note 13 - Offentlig tilskudd

Skattefunn

Selskapet har i 2020 mottatt og akseptert et tilbud om et SkatteFUNN-tilskudd på opptil 4,7 millioner kroner.

Tilskuddet regnskapsføres pro rata som en reduksjon av personalkostnader og andre driftsutgifter på lineær basis over de perioder selskapet innregner som utgifter de relaterte kostnadene tilskuddene er ment å kompensere for. Totalt ble det innregnet henholdsvis 3,4 millioner og 1,3 millioner som reduksjon i henholdsvis personalkostnader og andre driftsutgifter. Per 31.12.2020 er mNOK 4,7 er bokført som annen kortsiktig fordring (se note 6) knyttet til dette tilskuddet.



DocuSign Envelope ID: 51CF6811-2A44-4D5C-8779-3B1B3D449228

Note 14 - Finansinntekter / (-kostnader)

Finansinntekter

NOK tusen	2020	2019
Renteinntekter	68	64
Netto valutagevinst (spesifisert nedenfor)	252	0
Sum finansinntekter	320	64

Finanskostnader

NOK tusen	2020	2019
Rentekostnader	(1)	(1)
Garantikommisjon	(306)	(266)
Netto valutatap (spesifisert nedenfor)	0	(644)
Andre finanskostnader	(6)	(0)
Sum finanskostnader	(313)	(910)

Netto valutagevinst / (-tap)

NOK tusen	2020	2019
Valutagevinst	317	0
Valutatap	(65)	(644)
Netto valutagevinst / (-tap)	252	(644)

Note 15 - Hendelser etter balansedag og fortsatt drift

Finansiering

Etter 31.12.2020 har morselskapet tatt opp ytterligere 10 MNOK i lån fra selskapets aksjonærer og inngått låneavtale med Innovasjon Norge på et lån på 25 MNOK. Konsemet er også inne i en prosess med å hente ytterligere egenkapital og potensielt søke om notering på Euronext Growth listen. Tilførte midler fra planlagte emisjoner er forventet å dekke gruppens kapitalbehov for flere år fremover. Dersom planlagte emisjoner og børsnotering ikke lar seg gjennomføre er selskapets plan å gjennomføre mindre emisjoner rettet mot eksisterende aksjonærer for videre finansiering av gruppen aktiviteter.



RSM Norge AS

Filipstad Brygge 1, 0252 Oslo
Pb 1312 Vika, 0112 Oslo
Org.nr: 982 316 588 MVA

T +47 23 11 42 00
F +47 23 11 42 01

www.rsmnorge.no

Til generalforsamlingen i Disruptive Technologies Research AS

Uavhengig revisors beretning

Uttalelse om revisjonen av årsregnskapet

Konklusjon

Vi har revidert Disruptive Technologies Research AS' årsregnskap som viser et underskudd på kr 97 449 000. Årsregnskapet består av balanse per 31. desember 2020, resultatregnskap for regnskapsåret avsluttet per denne datoen og noter til årsregnskapet, herunder et sammendrag av viktige regnskapsprinsipper.

Etter vår mening er det medfølgende årsregnskapet avgitt i samsvar med lov og forskrifter og gir et rettvise bilde av selskapets finansielle stilling per 31. desember 2020, og av dets resultater for regnskapsåret avsluttet per denne datoen i samsvar med regnskapslovens regler og god regnskapsskikk i Norge.

Grunnlag for konklusjonen

Vi har gjennomført revisjonen i samsvar med lov, forskrift og god revisjonsskikk i Norge, herunder de internasjonale revisjonsstandardene International Standards on Auditing (ISA-ene). Våre oppgaver og plikter i henhold til disse standardene er beskrevet i Revisors oppgaver og plikter ved revisjon av årsregnskapet. Vi er uavhengige av selskapet slik det kreves i lov og forskrift, og har overholdt våre øvrige etiske forpliktelser i samsvar med disse kravene. Etter vår oppfatning er innhentet revisjonsbevis tilstrekkelig og hensiktsmessig som grunnlag for vår konklusjon.

Styrets og daglig leders ansvar for årsregnskapet

Styret og daglig leder (ledelsen) er ansvarlig for å utarbeide årsregnskapet i samsvar med lov og forskrifter, herunder for at det gir et rettvise bilde i samsvar med regnskapslovens regler og god regnskapsskikk i Norge. Ledelsen er også ansvarlig for slik internkontroll som den finner nødvendig for å kunne utarbeide et årsregnskap som ikke inneholder vesentlig feilinformasjon, verken som følge av misligheter eller utilsiktede feil.

Ved utarbeidelsen av årsregnskapet må ledelsen ta standpunkt til selskapets evne til fortsatt drift og opplyse om forhold av betydning for fortsatt drift. Forutsetningen om fortsatt drift skal legges til grunn for årsregnskapet så lenge det ikke er sannsynlig at virksomheten vil bli avviklet.

Revisors oppgaver og plikter ved revisjonen av årsregnskapet

Vårt mål med revisjonen er å oppnå betryggende sikkerhet for at årsregnskapet som helhet ikke inneholder vesentlig feilinformasjon, verken som følge av misligheter eller utilsiktede feil, og å avgi en revisjonsberetning som inneholder vår konklusjon. Betryggende sikkerhet er en høy grad av sikkerhet, men ingen garanti for at en revisjon utført i samsvar med lov, forskrift og god revisjonsskikk i Norge, herunder ISA-ene, alltid vil avdekke vesentlig feilinformasjon som eksisterer. Feilinformasjon kan oppstå som følge av misligheter eller utilsiktede feil. Feilinformasjon blir vurdert som vesentlig dersom den enkeltvis eller samlet med rimelighet kan forventes å påvirke økonomiske beslutninger som brukerne foretar basert på årsregnskapet.

For videre beskrivelse av revisors oppgaver og plikter vises det til:

<https://revisorforeningen.no/revisjonsberetninger>

THE POWER OF BEING UNDERSTOOD

AUDIT | TAX | CONSULTING

RSM Norge AS is a member of the RSM network and trades as RSM. RSM is the trading name used by the members of the RSM network. Each member of the RSM network is an independent accounting and consulting firm which practices in its own right. The RSM network is not itself a separate legal entity in any jurisdiction.

RSM Norge AS er medlem av / is a member of Den norske Revisorforening.



Revisors beretning 2020 for Disruptive Technologies Research AS



Uttalelse om andre lovmessige krav

Konklusjon om registrering og dokumentasjon

Basert på vår revisjon av årsregnskapet som beskrevet ovenfor, og kontrollhandlinger vi har funnet nødvendig i henhold til internasjonal standard for attestasjonsoppdrag (ISAE) 3000 «Attestasjonsoppdrag som ikke er revisjon eller forenklet revisorkontroll av historisk finansiell informasjon», mener vi at ledelsen har oppfylt sin plikt til å sørge for ordentlig og oversiktlig registrering og dokumentasjon av selskapets regnskapsopplysninger i samsvar med lov og god bokføringskikk i Norge.

Oslo, 12. mars 2021
RSM Norge AS

Ketil Bystrøm
Statsautorisert revisor