



ÅRSREGNSKAPET FOR REGNSKAPSÅRET 2021 - GENERELL INFORMASJON

Enheten

Organisasjonsnummer: 982 009 219
Organisasjonsform: Aksjeselskap
Foretaksnavn: KLOSSER INNOVASJON AS
Forretningsadresse: Holsetgata 22
2317 HAMAR

Regnskapsår

Årsregnskapets periode: 01.01.2021 - 31.12.2021

Konsern

Morselskap i konsern: Nei

Regnskapsregler

Regler for små foretak benyttet: Ja
Benyttet ved utarbeidelsen av årsregnskapet til selskapet: Regnskapslovens alminnelige regler

Årsregnskapet fastsatt av kompetent organ

Bekreftet av representant for selskapet: Frank Larsen
Dato for fastsettelse av årsregnskapet: 21.06.2022

Grunnlag for avgivelse

År 2021: Årsregnskapet er elektronisk innlevert
År 2020: Tall er hentet fra elektronisk innlevert årsregnskap fra 2021

Det er ikke krav til at årsregnskapet m.v. som sendes til Regnskapsregisteret er undertegnet. Kontrollen på at dette er utført ligger hos revisor/enhetens øverste organ. Sikkerheten ivaretas ved at innsender har rolle/rettighet for innsending av årsregnskapet via Altinn, og ved at det bekreftes at årsregnskapet er fastsatt av kompetent organ.

Brønnøysundregistrene, 27.07.2023



Resultatregnskap

Beløp i: NOK	Note	2021	2020
RESULTATREGNSKAP			
Inntekter			
Salgsinntekt		36 421 812	38 955 567
Sum inntekter		36 421 812	38 955 567
Kostnader			
Lønnskostnad	2, 3	26 223 519	26 520 802
Avskrivning varige driftsmidler	4	329 800	167 000
Annen driftskostnad		9 795 760	12 651 519
Sum kostnader		36 349 079	39 339 321
Driftsresultat		72 733	-383 754
Finansinntekter og finanskostnader			
Annen renteinntekt		28 346	62 659
Annen finansinntekt		3 635	4 122
Sum finansinntekter		31 981	66 780
Annen rentekostnad		633	3 724
Annen finanskostnad		142	1 376
Sum finanskostnader		775	5 099
Netto finans		31 206	61 681
Ordinært resultat før skattekostnad		103 939	-322 073
Skattekostnad på ordinært resultat	5	20 609	
Ordinært resultat etter skattekostnad		83 330	-322 073
Årsresultat	6	83 330	-322 073
Årsresultat etter minoritetsinteresser		83 330	-322 073
Totalresultat		83 330	-322 073
Overføringer og disponeringer			
Udekket tap			-322 073



Resultatregnskap

Beløp i: NOK	Note	2021	2020
Avsatt til annen egenkapital		83 330	
Sum overføringer og disponeringer		83 330	-322 073



Balanse

Beløp i: NOK	Note	2021	2020
BALANSE - EIENDELER			
Anleggsmidler			
Immaterielle eiendeler			
Forskning og utvikling	4	1 639 129	
Utsatt skattefordel	5		
Sum immaterielle eiendeler		1 639 129	
Varige driftsmidler			
Tomter og bygninger	4		
Maskiner og anlegg	4		
Skip, rigger, fly, ol.	4		
Inventar og utstyr	4	96 330	244 030
Sum varige driftsmidler		96 330	244 030
Finansielle anleggsmidler			
Aksjefond		18 000	18 000
Obligasjoner og andre fordringer		786 769	758 423
Sum finansielle anleggsmidler	7	804 769	776 423
Sum anleggsmidler		2 540 228	1 020 453
Omløpsmidler			
Varer			
Fordringer			
Kundefordringer		1 127 076	2 327 456
Andre fordringer	8	12 207 576	13 614 492
Sum fordringer		13 334 653	15 941 949
Bankinnskudd, kontanter og lignende			
Bankinnskudd og kontanter	9	5 184 730	8 454 342
Sum bankinnskudd, kontanter og lignende		5 184 730	8 454 342
Sum omløpsmidler		18 519 383	24 396 290
SUM EIENDELER		21 059 611	25 416 743



Balanse

Beløp i: NOK	Note	2021	2020
BALANSE - EGENKAPITAL OG GJELD			
Egenkapital			
Innskutt egenkapital			
Aksjekapital 45211 á kr 180	10	8 137 980	8 137 980
Beholdning av egne aksjer	10	-42 660	
Sum innskutt egenkapital		8 095 320	8 137 980
Opptjent egenkapital			
Annen egenkapital		3 620 895	3 536 485
Sum opptjent egenkapital		3 620 895	3 536 485
Sum egenkapital	6	11 716 215	11 674 465
Gjeld			
Langsiktig gjeld			
Utsatt skatt	5		
Annen langsiktig gjeld			
Sum langsiktig gjeld		0	0
Kortsiktig gjeld			
Leverandørgjeld		779 996	827 356
Betalbar skatt	5	20 609	
Skyldige offentlige avgifter		2 085 669	2 144 278
Annen kortsiktig gjeld		6 457 121	10 770 644
Sum kortsiktig gjeld		9 343 396	13 742 278
Sum gjeld		9 343 396	13 742 278
SUM EGENKAPITAL OG GJELD		21 059 611	25 416 743



Brønnøysundregistrene

ÅRSREGNSKAP FOR REGNSKAPSÅRET 2021 - GENERELL INFORMASJON

Journalnummer: 2022 827513

Enheten

Organisasjonsnummer: 982 009 219
Organisasjonsform: Aksjeselskap
Foretaksnavn: KLOSSER INNOVASJON AS
Forretningsadresse: Holsetgata 22
2317 HAMAR

Regnskapsår

Årsregnskapets periode: 01.01.2021 - 31.12.2021

Konsern

Morselskap i konsern: Nei

Regnskapsregler

Regler for små foretak benyttet: Ja
Benyttet ved utarbeidelsen av
årsregnskapet til selskapet: Regnskapslovens alminnelige regler

Årsregnskapet fastsatt av kompetent organ

Bekreftet av representant for selskapet: Frank Larsen
Dato for fastsettelse av årsregnskapet: 21.06.2022

Grunnlag for avgivelse

År 2021: Årsregnskap er elektronisk innlevert.
År 2020: Tall er hentet fra elektronisk innlevert årsregnskap fra 2021.

Det er ikke krav til at årsregnskapet m.v. som sendes til Regnskapsregisteret er undertegnet. Kontrollen på at dette er utført ligger hos revisor/enhetens øverste organ. Sikkerheten ivaretas ved at innsender har rolle/rettighet for innsending av årsregnskapet via Altinn, og ved at det bekreftes at årsregnskapet er fastsatt av kompetent organ.

Brønnøysundregistrene, 09.08.2022



Organisasjonsnr: 982 009 219
KLOSSER INNOVASJON AS

RESULTATREGNSKAP

Beløp i: NOK	Note	2021	2020
RESULTATREGNSKAP			
Inntekter			
Salgsinntekt		36 421 812	38 955 567
Sum inntekter		36 421 812	38 955 567
Kostnader			
Lønnskostnad	2, 3	26 223 519	26 520 802
Avskrivning varige driftsmidler	4	329 800	167 000
Annen driftskostnad		9 795 760	12 651 519
Sum kostnader		36 349 079	39 339 321
Driftsresultat		72 733	-383 754
Finansinntekter og finanskostnader			
Annen renteinntekt		28 346	62 659
Annen finansinntekt		3 635	4 122
Sum finansinntekter		31 981	66 780
Annen rentekostnad		633	3 724
Annen finanskostnad		142	1 376
Sum finanskostnader		775	5 099
Netto finans		31 206	61 681
Ordinært resultat før skattekostnad			
Skattekostnad på ordinært resultat	5	103 939	-322 073
Ordinært resultat etter skattekostnad		20 609	-322 073
Årsresultat	6	83 330	-322 073
Årsresultat etter minoritetsinteresser		83 330	-322 073
Totalresultat		83 330	-322 073
Overføringer og disponeringer			
Udekket tap			-322 073
Avsatt til annen egenkapital		83 330	
Sum overføringer og disponeringer		83 330	-322 073



Organisasjonsnr: 982 009 219
KLOSSER INNOVASJON AS

BALANSE

Beløp i: NOK **Note** **2021** **2020**

BALANSE - EIENDELER

Anleggsmidler

Immaterielle eiendeler

Forskning og utvikling	4	1 639 129	
Utsatt skattefordel	5		
Sum immaterielle eiendeler		1 639 129	

Varige driftsmidler

Tomter og bygninger	4		
Maskiner og anlegg	4		
Skip, rigger, fly, ol.	4		
Inventar og utstyr	4	96 330	244 030
Sum varige driftsmidler		96 330	244 030

Finansielle anleggsmidler

Aksjefond		18 000	18 000
Obligasjoner og andre fordringer		786 769	758 423
Sum finansielle anleggsmidler	7	804 769	776 423
Sum anleggsmidler		2 540 228	1 020 453

Omløpsmidler

Varer

Fordringer

Kundefordringer		1 127 076	2 327 456
Andre fordringer	8	12 207 576	13 614 492
Sum fordringer		13 334 653	15 941 949

Bankinnskudd, kontanter og lignende

Bankinnskudd og kontanter	9	5 184 730	8 454 342
Sum bankinnskudd, kontanter og lignende		5 184 730	8 454 342

Sum omløpsmidler

Sum omløpsmidler		18 519 383	24 396 290
SUM EIENDELER		21 059 611	25 416 743

BALANSE - EGENKAPITAL OG GJELD

Egenkapital

Innskutt egenkapital

Aksjekapital 45211 å kr 180	10	8 137 980	8 137 980
Beholdning av egne aksjer	10	-42 660	



Sum innskutt egenkapital		8 095 320	8 137 980
Opptjent egenkapital			
Annen egenkapital		3 620 895	3 536 485
Sum opptjent egenkapital		3 620 895	3 536 485
Sum egenkapital	6	11 716 215	11 674 465
Gjeld			
Langsiktig gjeld			
Utsatt skatt	5		
Annen langsiktig gjeld			
Sum langsiktig gjeld		0	0
Kortsiktig gjeld			
Leverandørgjeld		779 996	827 356
Betalbar skatt	5	20 609	
Skyldige offentlige avgifter		2 085 669	2 144 278
Annen kortsiktig gjeld		6 457 121	10 770 644
Sum kortsiktig gjeld		9 343 396	13 742 278
Sum gjeld		9 343 396	13 742 278
SUM EGENKAPITAL OG GJELD		21 059 611	25 416 743



Organisasjonsnr: 982 009 219
KLOSSER INNOVASJON AS

NOTEOPPLYSNINGER - SELSKAP - alle poster oppgitt i hele tall

Note

Antall aksjer og aksjeeiere

Note

Antall årsverk i regnskapsåret

Virksomheten har hatt følgende antall årsverk:
24.50

Omløpsmidler Startdato Sluttdato Endring

Skattemessig fremf.undersk. Startdato Sluttdato Endring

Kortsiktig gjeld Startdato Sluttdato Endring



DocuSign Envelope ID: 626AB661-0718-4D8C-BD17-C137A1B477FB



Klosser Innovasjon AS Årsrapport 2021

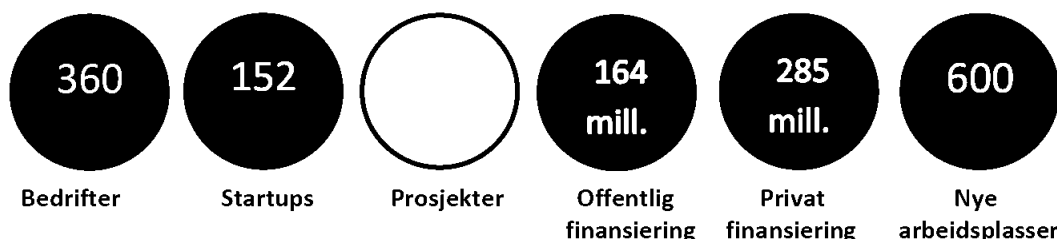
Styret har hatt syv styremøter i 2021, og legger med dette fram årsrapporten for Klosser Innovasjon AS.

Innledning

Klosser innovasjon er et ledende innovasjonsselskap og skal med sine dedikerte ansatte være en inspirator og pådriver for næringslivet i Innlandet. Klosser innovasjon skal gjennom sitt arbeid også være en viktig bidragsyter til det grønne skiftet. Klosser innovasjon har kontorer i Hamar, Kongsvinger, Elverum, Tynset og Kirkenær, samt besøkskontor i Brumunddal og Trysil. Klosser innovasjon har i tillegg en avdeling for røyeoppdrett på Rena. På denne måten er selskapet etablert med aktiviteter i alle regioner i Hedmark. Selskapet arbeider med idéer og innovasjon som kan gi nye vekstbedrifter eller økt vekst i eksisterende bedrifter. Vi engasjerer oss i virksomheter som har potensial for betydelig økonomisk vekst ofte gjennom internasjonalisering.

Målet er å stimulere til økt næringsutvikling gjennom forskning og innovasjon. **Klosser innovasjon har forretningsområdene inkubator, BioSmia innovasjonssenter, klynger og nettverk og regional næringsutvikling.** Klosser innovasjon har spesialkompetanse og satser innenfor tre strategiske områder: **bioøkonomi, industri** (reindustrialisering) og **tjenesteyting** med et internasjonalt potensial.

Sammendrag resultater



Kort oppsummering av aktiviteten i 2021: Vi har arbeidet for 360 bedrifter hvorav 152 er startups og 55 industribedrifter. Vi har 65 prosjekter med fokus på innovasjon, og med over 20 akademiske institusjoner i Norge og internasjonalt. Til sammen har vi bidratt til 164 mill. kroner i offentlig finansiering og 285 mill. kroner i privat finansiering til prosjekter og bedrifter. Vi estimerer å ha bidratt til 600 nye arbeidsplasser i Innlandet i 2021.

Bioøkonomi og bærekraft

Klosser innovasjon har tatt en nasjonal rolle innen bioøkonomi, og er et bioøkonomisenter med sin satsing på innovasjonssenteret Biosmia, klyngene NCE Heidner Biocluster og Greenheart Industry og inkubatortilbudet for bedrifter. Bioøkonomi er et område hvor Innlandet har store ressurser og muligheter. Innlandsutvalget anbefalte i sin rapport i 2015 en etablering av et bioøkonomisenter. Dette er også besluttet av fylkeskommunene i Hedmark og Oppland i deres bioøkonomistrategi fra 2017. Klosser



DocuSign Envelope ID: 626AB661-0718-4D8C-BD17-C137A1B477FB

innovasjon har ved sitt arbeid fra 2012-2020 med klynger og innovasjonsprosjekter, bygget opp et slikt bioøkonomisenter.

Tilgjengelig tilgang på mat og fôr er helt avgjørende for utviklingen i verden. Ny teknologi for økt produksjon er derfor viktig for å dekke behovet, og samtidig må produksjonen skje på en mest mulig bærekraftig måte. Den nasjonale næringsklyngen NCE Heidner Biocluster representerer verdikjeden for bærekraftig matproduksjon, og den har 53 medlemmer. Bedriftene i NCE Heidner omsetter for over 60 mrd. kroner i året og har satt et økt fokus på eksport, spesielt eksport av teknologi. Klosser Innovasjon sitt årlige arrangement Biotown, satte i 2021 «agriteknologi som eksportnæring» på dagsorden. Biotown viste med tydelighet at det er grunnlag for at Norge kan utvikle en leverandørindustri innen agriteknologi, men at det må satses fokusert på teknologiutvikling, god offentlig støtte av FoU og oppkapitalisering av de bedriftene som vil satse internasjonalt. NCE Heidner Biocluster og Klosser Innovasjon går i spissen for å bygge et landslag for agriteknologi og sirkulærteknologi for å følge opp de ambisjonene som regjeringen har satt for økt eksport, bioøkonomi og det grønne skiftet. I denne sammenheng har vi også ambisjonen om å få til en biokatapult.

Bærekraft setter nye krav til bedriftene fra kunder, investorer og myndigheter. Vi har derfor utviklet programmet Klosser Resiliens som setter fokus på bærekraft og innovasjon hos bedriftene. De første fire bedriftene har vært igjennom programmet, og det har resultert i flere innovasjonsprosjekter.

I innovasjonssenteret BioSmia kjøres det prosjekter som typisk er i fasen før bedriftsetablering eller kan bli et nytt forretningsområde i en eksisterende bedrift. To kommersialiseringsprosjekt for Høgskolen i Innlandet: «Rask diagnostikk av antibiotikaresistens» og «Antioksydant fra potet som naturlig konserveringsmiddel». Interregprosjektet KLIPP som kartlegger grunnlaget for insektproduksjon fra matavfall. Insekter kan brukes som fôr og eventuelt som tilsetning til mat. BioSmia har ansvaret for kompetansemegling for å øke bruken av FoU i bedrifter, og en rekke bedrifter har fått bistand og blitt koblet med FoU-partnere.

Reindustrialisering

Industriell utvikling er viktig for verdiskapingen, og Klosser innovasjon har prioritert dette feltet. Et helhetlig opplegg med et godt inkubatortilbud og omstillingsprogram har resultert i forbedringer i eksisterende bedrifter og etablering av nye industribedrifter. Norge er inne i to omstillinger, fra olje- og gass produksjon til annen industri samt at vi skal gjøre dette på en bærekraftig måte. Klosser har satset på kompetanseheving for bedriftene innen bærekraft og oppskalering av produksjon og salg. Vi får gode tilbakemeldinger fra bedriftene, og ambisjonen er at dette skal gi økt konkurransekraft og økte inntekter.

Klosser avdeling i Kongsvinger er et fyrtårn for reindustrialisering. Et strategisk opplegg med flere regionale utviklingsprosjekter og et tett samarbeid med industriforeningen 7Sterke, har resultert i flere industrietableringer som Vestres nye fabrikk The Plus på Magnor.

Tjenester (IKT, helse og reiseliv)

Tjenesteyting blir en stadig viktigere del av økonomien. For Innlandet sysselsetter tjenesteytende bedrifter svært mange, spesielt gjelder dette reiseliv og IKT-baserte tjenester. Klosser Innovasjon jobber fortrinnsvis med tjenesteytende bedrifter som har en internasjonal ambisjon. I Elverumsregionen har vi startet arbeidet med å få til en klynge innen sportsbasert reiseliv under navnet Move Cluster. Det er en rekke fyrtårnsbedrifter i regionen og det er internasjonalt attraktivt å reise hit spesielt til Trysil.

Milepæler i 2021 har vært at Digifarm har fått innvilget EU-støtte og investering på 63 mill. kroner, selskapet MyOnvent er omtalt av Finansavisen som et «Unikornselskap», og der er verdsatt til 600 mill. kroner, Ottolander Medical har lyktes med å hente investorkapital og Riders in Balance som har utviklet metodikk og teknologi som kan gi bedre balanse for ryttere, har fått innvilget katapultbistand.



DocuSign Envelope ID: 626AB661-0718-4D8C-BD17-C137A1B477FB

Risikoforhold

Selskapets likviditet er tilfredsstillende og risikoen knyttet til utestående fordringer er liten. Selskapets drift er basert på en stor prosjektportefølje som i stor grad er finansiert av det offentlige. Prosjektene søkes i konkurranse med andre selskap blant annet ved anbud. For å opprettholde et høyt aktivitetsnivå er selskapet avhengig av å beholde en sterk markedsposisjon. Klosser er avhengig av at Innlandet Fylkeskommune og virkemiddelapparatet benytter selskapets kompetanse både i regional næringsutvikling og i rådgiving av bedrifter

Pandemien har gitt nedstenginger i samfunnet også gjennom 2021 som påvirker næringslivet og samfunnet i stor grad. Selskapets omsetning har så langt vært tilfredsstillende på tross av krisen, men det har blitt forsinkelser i noen av prosjektene. Det er usikkerhet om de langsiktige virkningene av koronakrisen, men ledelsen følger utviklingen i omsetningen og ellers utviklingen i næringslivet og samfunnet tett. Selskapet vurderer kontinuerlig om tiltak bør iverksettes for å kunne møte svikt i omsetningen dersom dette skulle skje. Aktuelle tiltak kan være permitteringer og andre kostnadsbesparende tiltak.

Årsregnskapet

Årets regnskap er gjort opp med et resultat på 103.939 før skatt. Det er styrets oppfatning at det fremlagte årsregnskapet gir et rettviseende bilde av selskapets stilling og resultat. Årsregnskapet for 2021 er satt opp under forutsetning av fortsatt drift og styret bekrefter at forutsetningen er til stede. Styret kjenner ikke til at det har intruffet hendelser etter årets slutt som endrer vurderingen av foretakets stilling. Styret mener derfor at årsregnskapet gir et rettviseende bilde av selskapets eiendeler og gjeld, finansielle stilling og resultat. Styret foreslår at årets overskudd overføres til annen egenkapital.

Arbeidsmiljø

Styret anser arbeidsmiljøet som godt, og er ikke kjent med at det er forekommet skader eller ulykker. Det var 3 % sykefravær i 2021, mye pga. en langtidssykemelding. Arbeidet foregår i lokaler som er uten påvirkning av skadelige stoffer eller andre kjente skadelige faktorer.


Ytre miljø

Selskapets virksomhet er av en slik karakter at den i liten grad forurenser det ytre miljø.

Likestilling

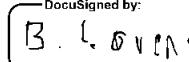
Det var ved årsskiftet 31 ansatte i selskapet, hvorav 18 kvinner og 13 menn. Av styrets seks medlemmer er tre kvinner.


Hamar, 13. juni 2022

DocuSigned by:

3400764F9A644D2...
Thomas Breen
Styreleder

DocuSigned by:

F55AC4500E5B409...
Håvard Bjør
Styremedlem

DocuSigned by:

5FC584E880F1483...
Benthe Løvenskiold
Styremedlem

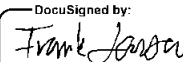
DocuSigned by:

A79C5545F9E64EF...
Åge Skinstad
Styremedlem

DocuSigned by:

61414592C8CC43E...
Kari Andreassen
Styremedlem

DocuSigned by:

963DB8EBD2004F6...
Mette Rønning
Styremedlem

DocuSigned by:

7CB60DBA9FA0486...
Frank Larsen
Adm. direktør



Deloitte.

Deloitte AS
Trondhjemsvegen 3
NO-2821 Gjøvik
Norway

Tel: +47 400 34 100
www.deloitte.no

Til generalforsamlingen i Klosser Innovasjon AS

UAVHENGIG REVISORS BERETNING

Konklusjon

Vi har revidert Klosser Innovasjon AS' årsregnskap som består av balanse per 31. desember 2021, resultatregnskap for regnskapsåret avsluttet per denne datoen og noter til årsregnskapet, herunder et sammendrag av viktige regnskapsprinsipper.

Etter vår mening

- oppfyller årsregnskapet gjeldende lovkrav, og
- gir årsregnskapet et rettviseende bilde av selskapets finansielle stilling per 31. desember 2021, og av dets resultater for regnskapsåret avsluttet per denne datoen i samsvar med regnskapslovens regler og god regnskapskikk i Norge.

Grunnlag for konklusjonen

Vi har gjennomført revisjonen i samsvar med de internasjonale revisjonsstandardene International Standards on Auditing (ISA-ene). Våre oppgaver og plikter i henhold til disse standardene er beskrevet nedenfor under *Revisors oppgaver og plikter ved revisjonen av årsregnskapet*. Vi er uavhengige av selskapet slik det kreves i lov, forskrift og International Code of Ethics for Professional Accountants utstedt av the International Ethics Standards Board for Accountants (IESBA-reglene), og vi har overholdt våre øvrige etiske forpliktelser i samsvar med disse kravene. Innhentet revisjonsbevis er etter vår vurdering tilstrekkelig og hensiktsmessig som grunnlag for vår konklusjon.

Øvrig informasjon

Styret og daglig leder (ledelsen) er ansvarlige for øvrig informasjon som er publisert sammen med årsregnskapet. Øvrig informasjon omfatter informasjon i årsrapporten bortsett fra årsregnskapet og den tilhørende revisjonsberetningen. Vår konklusjon om årsregnskapet ovenfor dekker ikke øvrig informasjon.

I forbindelse med revisjonen av årsregnskapet er det vår oppgave å lese øvrig informasjon. Formålet er å vurdere hvorvidt det foreligger vesentlig inkonsistens mellom den øvrige informasjonen og årsregnskapet og den kunnskap vi har opparbeidet oss under revisjonen av årsregnskapet, eller hvorvidt øvrig informasjon ellers fremstår som vesentlig feil. Vi har plikt til å rapportere dersom øvrig informasjon fremstår som vesentlig feil. Vi har ingenting å rapportere i så henseende.

Ledelsens ansvar for årsregnskapet

Ledelsen er ansvarlig for å utarbeide årsregnskapet og for at det gir et rettviseende bilde i samsvar med regnskapslovens regler og god regnskapskikk i Norge. Ledelsen er også ansvarlig for slik internkontroll som den finner nødvendig for å kunne utarbeide et årsregnskap som ikke inneholder vesentlig feilinformasjon, verken som følge av misligheter eller utilsiktede feil.

Ved utarbeidelsen av årsregnskapet må ledelsen ta standpunkt til selskapets evne til fortsatt drift og opplyse om forhold av betydning for fortsatt drift. Forutsetningen om fortsatt drift skal legges til grunn for årsregnskapet så lenge det ikke er sannsynlig at virksomheten vil bli avvirket.

Deloitte refers to one or more of Deloitte Touche Tohmatsu Limited ("DTTL"), its global network of member firms, and their related entities (collectively, the "Deloitte organization"). DTTL (also referred to as "Deloitte Global") and each of its member firms and related entities are legally separate and independent entities, which cannot obligate or bind each other in respect of third parties. DTTL and each DTTL member firm and related entity is liable only for its own acts and omissions, and not those of each other. DTTL does not provide services to clients. Please see www.deloitte.no to learn more.

© Deloitte AS

Registrert i Foretaksregisteret Medlemmer av Den norske Revisorforening
Organisasjonsnummer: 980 211 282

Perneo Dokumentnøkkel: DEJCK-15GWW-W6XKU-KAOWW-QHCFO-DJQ76



Deloitte.

side 2
Uavhengig revisors beretning -
Klosser Innovasjon AS

Revisors oppgaver og plikter ved revisjonen av årsregnskapet

Vårt mål er å oppnå betryggende sikkerhet for at årsregnskapet som helhet ikke inneholder vesentlig feilinformasjon, verken som følge av misligheter eller utilsiktede feil, og å avgi en revisjonsberetning som inneholder vår konklusjon. Betryggende sikkerhet er en høy grad av sikkerhet, men ingen garanti for at en revisjon utført i samsvar med ISA-ene, alltid vil avdekke vesentlig feilinformasjon som eksisterer. Feilinformasjon kan oppstå som følge av misligheter eller utilsiktede feil. Feilinformasjon blir vurdert som vesentlig dersom den enkeltvis eller samlet med rimelighet kan forventes å påvirke økonomiske beslutninger som brukerne foretar basert på årsregnskapet.

Som del av en revisjon i samsvar med ISA-ene, utøver vi profesjonelt skjønn og utviser profesjonell skepsis gjennom hele revisjonen. I tillegg:

- identifiserer og vurderer vi risikoen for vesentlig feilinformasjon i regnskapet, enten det skyldes misligheter eller utilsiktede feil. Vi utformer og gjennomfører revisjonshandlinger for å håndtere slike risikoer, og innhenter revisjonsbevis som er tilstrekkelig og hensiktsmessig som grunnlag for vår konklusjon. Risikoen for at vesentlig feilinformasjon som følge av misligheter ikke blir avdekket, er høyere enn for feilinformasjon som skyldes utilsiktede feil, siden misligheter kan innebære samarbeid, forfalskning, bevisste utelatelser, uriktige fremstillinger eller overstyring av internkontroll.
- opparbeider vi oss en forståelse av den interne kontroll som er relevant for revisjonen, for å utforme revisjonshandlinger som er hensiktsmessige etter omstendighetene, men ikke for å gi uttrykk for en mening om effektiviteten av selskapets interne kontroll.
- evaluerer vi om de anvendte regnskapsprinsippene er hensiktsmessige og om regnskapsestimaterne og tilhørende noteopplysninger utarbeidet av ledelsen er rimelige.
- konkluderer vi på hensiktsmessigheten av ledelsens bruk av fortsatt drift-forutsetningen ved avleggelsen av årsregnskapet, basert på innhentede revisjonsbevis, og hvorvidt det foreligger vesentlig usikkerhet knyttet til hendelser eller forhold som kan skape tvil av betydning om selskapets evne til fortsatt drift. Dersom vi konkluderer med at det eksisterer vesentlig usikkerhet, kreves det at vi i revisjonsberetningen henleder oppmerksomheten på tilleggsopplysningene i årsregnskapet, eller, dersom slike tilleggsopplysninger ikke er tilstrekkelige, at vi modifiserer vår konklusjon. Våre konklusjoner er basert på revisjonsbevis innhentet inntil datoen for revisjonsberetningen. Etterfølgende hendelser eller forhold kan imidlertid medføre at selskapet ikke fortsetter driften.
- evaluerer vi den samlede presentasjonen, strukturen og innholdet i årsregnskapet, inkludert tilleggsopplysningene, og hvorvidt årsregnskapet gir uttrykk for de underliggende transaksjonene og hendelsene på en måte som gir et rettviseende bilde.

Vi kommuniserer med styret blant annet om det planlagte omfanget av revisjonen og til hvilken tid revisjonsarbeidet skal utføres. Vi utveksler også informasjon om forhold av betydning som vi har avdekket i løpet av revisjonen, herunder om eventuelle svakheter av betydning i den interne kontrollen.

Gjøvik, 21. juni 2022
Deloitte AS

Rune Olsen
statsautorisert revisor

Penneo Dokumentnøkkel: DEJCK-15GWW-W6XKU-KAOWW-QHCFO-DJQ76



PENNEO

Signaturene i dette dokumentet er juridisk bindende. Dokument signert med "Penneo™ - sikker digital signatur".
De signerende parter sin identitet er registrert, og er listet nedenfor.

"Med min signatur bekrefter jeg alle datoer og innholdet i dette dokument."

Rune Olsen

Statsautorisert revisor

På vegne av: Deloitte AS

Serienummer: 9578-5999-4-1017652

IP: 88.95.xxx.xxx

2022-06-30 07:18:51 UTC



Penneo DokumentId: DEJCK-15GWW-W6XKU-KAOWW-QHCFO-DJQ76

Dokumentet er signert digitalt, med **Penneo.com**. Alle digitale signatur-data i dokumentet er sikret og validert av den datamaskin-utregnede hash-verdien av det opprinnelige dokument. Dokumentet er låst og tids-stemplet med et sertifikat fra en betrodd tredjepart. All kryptografisk bevis er integrert i denne PDF, for fremtidig validering (hvis nødvendig).

Hvordan bekrefter at dette dokumentet er originalen?

Dokumentet er beskyttet av ett Adobe CDS sertifikat. Når du åpner dokumentet i

Adobe Reader, skal du kunne se at dokumentet er sertifisert av **Penneo e-signature service <penneo@penneo.com>**. Dette garanterer at innholdet i dokumentet ikke har blitt endret.

Det er lett å kontrollere de kryptografiske beviser som er lokalisert inne i dokumentet, med Penneo validator - <https://penneo.com/validate>



Årsregnskap 2021 Klosser Innovasjon AS

Resultatregnskap
Balanse
Noter til regnskapet

Org.nr.: 982 009 219



KLOSSER INNOVASJON AS

RESULTATREGNSKAP FOR 2021

	Note	2021	2020
DRIFTSINNEKTER OG KOSTNADER			
Salgsinntekt		36 421 812	38 955 567
SUM DRIFTSINNEKTER		36 421 812	38 955 567
Lønnskostnad	2, 3	26 223 519	26 520 802
Avskrivning varige driftsmidler	4	329 800	167 000
Annen driftskostnad		9 795 760	12 651 519
SUM DRIFTSKOSTNADER		36 349 079	39 339 321
DRIFTSRESULTAT		72 733	-383 754
FINANSINNEKTEK OG FINANSKOSTNAD			
Annen renteinntekt		28 346	62 659
Annen finansinntekt		3 635	4 122
Annen rentekostnad		633	3 724
Annen finanskostnad		142	1 376
RESULTAT AV FINANSPOSTER		31 206	61 681
ORDINÆRT RESULTAT FØR SKATTEKOSTNAD		103 939	-322 073
Skattekostnad på ordinært resultat	5	20 609	0
ORDINÆRT RESULTAT		83 330	-322 073
ÅRSRESULTAT	6	83 330	-322 073
OVERFØRINGER			
Avsatt til annen egenkapital		-83 330	0
Overført fra annen egenkapital		0	322 073
SUM OVERFØRINGER		-83 330	322 073

ORG.NR: 982 009 219



KLOSSER INNOVASJON AS

BALANSE PR. 31. DESEMBER 2021

	Note	2021	2020
EIENDELER			
ANLEGGSMIDLER			
Forskning og utvikling	4	1 639 129	0
SUM IMMATRIELLE EIENDELER		1 639 129	0
VARIGE DRIFTSMIDLER			
Inventar og utstyr	4	96 330	244 030
SUM VARIGE DRIFTSMIDLER		96 330	244 030
Aksjefond		18 000	18 000
Obligasjoner og andre fordringer		786 769	758 423
SUM FINANSIELLE ANLEGGSMIDLER	7	804 769	776 423
SUM ANLEGGSMIDLER		2 540 228	1 020 453
OMLØPSMIDLER			
FORDRINGER			
Kundefordringer		1 127 076	2 327 456
Andre fordringer	8	12 207 576	13 614 492
SUM FORDRINGER		13 334 653	15 941 949
BETALINGSMIDLER			
Bankinnskudd og kontanter	9	5 184 730	8 454 342
SUM BETALINGSMIDLER		5 184 730	8 454 342
SUM OMLØPSMIDLER		18 519 383	24 396 290
SUM EIENDELER		21 059 611	25 416 743

ORG.NR: 982 009 219



KLOSSER INNOVASJON AS

BALANSE PR. 31. DESEMBER 2021

	Note	2021	2020
EGENKAPITAL OG GJELD			
EGENKAPITAL			
INNSKUTT EGENKAPITAL			
Aksjekapital 45211 á kr 180	10	8 137 980	8 137 980
Egne aksjer	10	-42 660	0
SUM INNSKUTT EGENKAPITAL		8 095 320	8 137 980
OPPTJENT EGENKAPITAL			
Annen egenkapital		3 620 895	3 536 485
SUM OPPTJENT EGENKAPITAL		3 620 895	3 536 485
SUM EGENKAPITAL	6	11 716 215	11 674 465
GJELD			
KORTSIKTIG GJELD			
Leverandørgjeld		779 996	827 356
Betalbar skatt	5	20 609	0
Skyldige offentlige avgifter		2 085 669	2 144 278
Annen kortsiktig gjeld		6 457 121	10 770 644
SUM KORTSIKTIG GJELD		9 343 396	13 742 278
SUM GJELD		9 343 396	13 742 278
SUM EGENKAPITAL OG GJELD		21 059 611	25 416 743

Hamar, 13.06.2022

Håvard Kristian Bjør
styremedlem

Åge Skinstad
styremedlem

Anne Mette Lervik Rønning
styremedlem

Thomas Breen
styreleder

Kari Andreassen
styremedlem

Benthe Elisabeth Løvenskiold
styremedlem

Frank Larsen
daglig leder

ORG.NR: 982 009 219



Klosser Innovasjon AS - Noter til regnskapet 2021

Note 1 Regnskapsprinsipper

Årsregnskapet er utarbeidet i samsvar med regnskapsloven av 1998 og god regnskapsskikk for små foretak i Norge.

Driftsinntekter

Selskapets inntekter består av offentlig tilskudd som henholdsvis grunnfinansiering av inkubatorvirksomheten og prosjektfinansiering. Tilskuddene inntektsføres i den perioden de er bevilget for. Prosjekttilskudd, herunder bidrag fra prosjektene, sammenstilles og bokføres etter prosjektets fremdrift. Utførte tjenester inntektsføres i den periode de er utført.

Kostnader

Kostnader regnskapsføres som hovedregel i samme periode som tilhørende inntekt. I de tilfeller det ikke er en klar sammenheng mellom utgifter og inntekter fastsettes fordelingen etter skjønnsmessige kriterier. Øvrige unntak fra sammenstillingsprinsippet er angitt der det er aktuelt.

Skatter

Skattekostnaden sammenstilles med regnskapsmessig resultat før skatt. Skatt knyttet til egenkapitaltransaksjoner, for eksempel konsernbidrag, føres mot egenkapitalen.

Skattekostnaden består av betalbar skatt (skatt på årets direkte skattepliktige inntekt) og endring i netto utsatt skatt. Skattekostnaden fordeles på ordinært resultat og virkning av prinsippendring og korrigering av feil i henhold til skattegrunnlaget. Utsatt skatt og utsatt skattefordel er presentert netto i balansen.

Hovedregel for vurdering og klassifisering av eiendeler og gjeld

Eiendeler bestemt til varig eie eller bruk er klassifisert som anleggsmidler. Andre eiendeler er klassifisert som omløpsmidler. Fordringer som skal tilbakebetales innen et år er klassifisert som omløpsmidler. Ved klassifisering av kortsiktig og langsiktig gjeld er tilsvarende kriterier lagt til grunn.

Omløpsmidler vurderes til laveste av anskaffelseskost og virkelig verdi.

Anleggsmidler vurderes til anskaffelseskost, men nedskrives til gjenvinnbart beløp dersom dette er lavere enn bokført verdi, og verdifallet forventes ikke å være forbigående. Anleggsmidler med begrenset økonomisk levetid avskrives planmessig.

Investering i aksjer og andeler

Investeringer i aksjer og andeler er vurdert til laveste av anskaffelseskost og antatt virkelig verdi.

Fordringer

Kundefordringer og andre fordringer er oppført til pålydende etter fradrag for avsetning til forventet tap. Avsetning til tap gjøres på grunnlag av en individuell vurdering av de enkelte fordringer.



Klosser Innovasjon AS - Noter til regnskapet 2021

Note 2 Lønnskostnader og ytelser, godtgjørelser til daglig leder, styret og revisor

Lønnskostnader	2021	2020
Lønninger	21 306 277	22 283 379
Arbeidsgiveravgift	2 916 031	2 689 683
Pensjonskostnader	1 332 131	1 129 474
Andre ytelser	669 080	418 266
Sum	26 223 519	26 520 802

Selskapet har i 2021 sysselsatt 24,5 årsverk.

Pensjonsforpliktelser

Selskapet er pliktig til å ha tjenestepensjonsordning etter lov om obligatorisk tjenestepensjon. Selskapets pensjonsordninger tilfredsstiller kravene i denne lov.

Note 3 Pensjonskostnader og -forpliktelser

Selskapet har en lukket pensjonsordning som omfatter 14 personer, hovedsaklig tidligere ansatte. Ordningen gir rett til definerte fremtidige ytelser. Størrelsen på pensjonen er avhengig av antatt opptjeningsår, lønnsnivå ved oppnådd pensjonsalder og størrelsen på ytelsene fra folketrygden. Pensjonsavtalen, som omfatter 14 personer er finansiert ved fondoppbygning organisert i et forsikringsselskap. Selskapet har ikke gjort noen aktuarberegning av eventuell forpliktelse og kostnad for ordningen er i samsvar med mottatte fakturaer fra forsikringsselskapet i 2021. For øvrig har selskapet en innskuddsbasert pensjonsordning

	2021	2020
Kostnader vedrørende ytelsesbasert pensjon	276 420	92 405
Kostnader vedrørende innskuddsbasert pensjon	1 055 711	1 037 069
Selskapets pensjonskostnad	1 332 131	1 129 474

Note 4 Anleggsmidler

	Driftsløse, inventar ol.	Utvikling	Sum
Anskaffelseskost pr. 01.01.21	925 444		925 444
+ Tilgang kjøpte driftsmidler		1 821 229	1 821 229
= Anskaffelseskost 31.12.21	925 444	1 821 229	2 746 673
Akkumulerte avskrivninger 31.12.21	829 114	182 100	1 011 214
= Bokført verdi 31.12.21	96 330	1 639 129	1 735 459
Årets ordinære avskrivninger	147 700	182 100	329 800
Økonomisk levetid	5 år	5 år	

Aktivisering av utvikling i 2021 er utvikling av Røye stamme.



Klosser Innovasjon AS - Noter til regnskapet 2021

Note 5 Skatt

Årets skattekostnad	2021	2020
Resultatført skatt på ordinært resultat:		
Betalbar skatt	20 609	0
Endring i utsatt skattefordel	0	0
Skattekostnad ordinært resultat	20 609	0
Skattepliktig inntekt:		
Ordinært resultat før skatt	103 939	-322 073
Permanente forskjeller	71 458	81 497
Endring i midlertidige forskjeller	78 424	80 434
Anvendelse av fremførbart underskudd	-160 142	0
Skattepliktig inntekt	93 678	-160 142
Betalbar skatt i balansen:		
Betalbar skatt på årets resultat	20 609	0
Sum betalbar skatt i balansen	20 609	0

Skatteeffekten av midlertidige forskjeller som har gitt opphav til utsatt skatt og utsatte skattefordeler, spesifisert på typer av midlertidige forskjeller

	2021	2020	Endring
Varige driftsmidler	-202 790	-124 366	78 424
Fordringer	-590 000	-590 000	0
Sum	-792 790	-714 366	78 424
Akkumulert fremførbart underskudd	0	-160 142	-160 142
Inngår ikke i beregningen av utsatt skatt	792 790	874 508	81 718
Utsatt skattefordel (22 %)	0	0	0

I henhold til God regnskapsskikk for små foretak balanseføres ikke utsatt skattefordel.

Note 6 Egenkapital

	Aksjekapital	Egne aksjer	Annen egenkapital	Sum egenkapital
Pr. 31.12.2020	8 137 980	0	3 536 485	11 674 465
Pr 01.01.2021	8 137 980	0	3 536 485	11 674 465
Årets resultat			83 330	83 330
Kjøp av egne aksjer		-42 660	1 080	-41 580
Pr 31.12.2021	8 137 980	-42 660	3 620 895	11 716 215

Note 7 finansielle anleggsmidler

Selskapet har pr 31.12 gitt et lån til følgende selskap:

	Type lån	Bokført verdi
Rendalsfisk AS		
Sum	Konvertibelt	786 769

Aksjefond

Selskapets investering i aksjefond er bokført til kostpris. Markedsverdi pr. 31.12.2021 er kr 64 976.



Klosser Innovasjon AS - Noter til regnskapet 2021

Note 8 andre fordringer

I posten andre fordringer er kr 12 181 326 regnskapsmessig opptjente tilskudd der oppgjør ikke er mottatt pr 31.12.21.

Note 9 Bankinnskudd

Innestående midler på skattetrekkskonto (bundne midler) er på kr. 1 109 275.

Note 10 Aksjonærer

Aksjekapitalen i Klosser Innovasjon AS pr. 31.12 består av:

	Antall	Pålydende	Bokført
Ordinære aksjer	45 211	180,0	8 137 980
Sum	45 211		8 137 980

Eierstruktur

De største aksjonærene i % pr. 31.12 var:

	Ordinære	Eierandel	Stemmeandel
Innlandet Fylkeskommune	15 530	34,4	34,5
Siva - Selskapet For Industrivekst Sf	13 750	30,4	30,6
Hamar Kommune	4 350	9,6	9,7
Kongsvinger Kommune	2 700	6,0	6,0
Eidsiva Vekst AS	2 000	4,4	4,4
Gjensidige Forsikring ASA	1 250	2,8	2,8
Hamar Media AS	1 250	2,8	2,8
Sparebank 1 Østlandet	1 250	2,8	2,8
Høgskolen I Innlandet	1 085	2,4	2,4
Sum >1% eierandel	43 165	95,5	96,0
Sum øvrige	2 046	4,5	4,0
Totalt antall aksjer	45 211	100,0	100,0

Aksjer og opsjoner eiet av medlemmer i styret og daglig leder:

Navn	Verv	Ordinære
Kari Andreassen	styremedlem	3
Totalt antall aksjer		3