



ÅRSREGNSKAPET FOR REGNSKAPSÅRET 2022 - GENERELL INFORMASJON

Enheten

Organisasjonsnummer: 923 791 914
Organisasjonsform: Aksjeselskap
Foretaksnavn: YINSON RENEWABLES AS
Forretningsadresse: Olav Vs gate 5
0161 OSLO

Regnskapsår

Årsregnskapets periode: 01.02.2021 - 31.01.2022

Konsern

Morselskap i konsern: Nei

Regnskapsregler

Regler for små foretak benyttet: Ja
Benyttet ved utarbeidelsen av årsregnskapet til selskapet: Regnskapslovens alminnelige regler

Årsregnskapet fastsatt av kompetent organ

Bekreftet av representant for selskapet: Camilla Børresen
Dato for fastsettelse av årsregnskapet: 11.07.2022

Grunnlag for avgivelse

År 2022: Årsregnskapet er elektronisk innlevert
År 2021: Tall er hentet fra elektronisk innlevert årsregnskap fra 2022

Det er ikke krav til at årsregnskapet m.v. som sendes til Regnskapsregisteret er undertegnet. Kontrollen på at dette er utført ligger hos revisor/enhetens øverste organ. Sikkerheten ivaretas ved at innsender har rolle/rettighet for innsending av årsregnskapet via Altinn, og ved at det bekreftes at årsregnskapet er fastsatt av kompetent organ.

Brønnøysundregistrene, 25.08.2023



Resultatregnskap

Beløp i: NOK	Note	2022	2021
RESULTATREGNSKAP			
Inntekter			
Annen driftsinntekt		11 059 245	
Sum inntekter		11 059 245	
Kostnader			
Lønn- og annen personalkostn	4	9 055 157	
Adm expenses		587 636	
Sum kostnader		9 642 793	
Driftsresultat		1 416 452	
Finansinntekter og finanskostnader			
Annen renteinntekt		1 520	
Valutagevinst		1 077 831	
Sum finansinntekter		1 079 351	
Annen finanskostnad		10 455	
Sum finanskostnader		10 455	
Netto finans		1 068 896	
Ordinært resultat før skattekostnad		2 485 348	0
Ordinært resultat etter skattekostnad		2 485 348	0
Årsresultat		2 485 348	0
Overføringer og disponeringer			
Overføringer til/fra annen egenkapital		2 485 348	
Sum overføringer og disponeringer		2 485 348	



Balanse

Beløp i: NOK	Note	2022	2021
BALANSE - EIENDELER			
Anleggsmidler			
Immaterielle eiendeler			
Sum anleggsmidler		0	0
Omløpsmidler			
Varer			
Fordringer			
Andre fordringer		4 003	
Konsernfordringer		11 059 245	
Sum fordringer		11 063 248	
Bankinnskudd, kontanter og lignende			
Bankinnskudd, kontanter og lignende		8 259 770	
Sum bankinnskudd, kontanter og lignende		8 259 770	
Sum omløpsmidler		19 323 018	0
SUM EIENDELER		19 323 018	0
BALANSE - EGENKAPITAL OG GJELD			
Egenkapital			
Innskutt egenkapital			
Selskapskapital		39 000	
Overkurs		27 881 100	
Sum innskutt egenkapital		27 920 100	
Opptjent egenkapital			
Annen egenkapital		-11 789 019	
Sum opptjent egenkapital		-11 789 019	
Sum egenkapital		16 131 081	0



Balanse

Beløp i: NOK	Note	2022	2021
Sum langsiktig gjeld		0	0
Kortsiktig gjeld			
Kortsiktig konserngjeld		450 621	
Leverandørgjeld		696	
Annen korts gjeld		2 740 620	
Sum kortsiktig gjeld		3 191 937	
Sum gjeld		3 191 937	0
SUM EGENKAPITAL OG GJELD		19 323 018	0



Brønnøysundregistrene

ÅRSREGNSKAP FOR REGNSKAPSÅRET 2022 - GENERELL INFORMASJON

Journalnummer: 2022 717876

Enheten

Organisasjonsnummer: 923 791 914
Organisasjonsform: Aksjeselskap
Foretaksnavn: YINSON RENEWABLES AS
Forretningsadresse: Olav Vs gate 5
0161 OSLO

Regnskapsår

Årsregnskapets periode: 01.02.2021 - 31.01.2022

Konsern

Morselskap i konsern: Nei

Regnskapsregler

Regler for små foretak benyttet: Ja
Benyttet ved utarbeidelsen av
årsregnskapet til selskapet: Regnskapslovens alminnelige regler

Årsregnskapet fastsatt av kompetent organ

Bekreftet av representant for selskapet: Camilla Børresen
Dato for fastsettelse av årsregnskapet: 11.07.2022

Revisjon

Selskapet har besluttet at årsregnskapet
ikke skal revideres: Ja

Grunnlag for avgivelse

År 2022: Årsregnskap er elektronisk innlevert.
År 2021: Tall er hentet fra elektronisk innlevert årsregnskap fra 2022.

Det er ikke krav til at årsregnskapet m.v. som sendes til Regnskapsregisteret er undertegnet. Kontrollen på at dette er utført ligger hos revisor/enhetens øverste organ. Sikkerheten ivaretas ved at innsender har rolle/rettighet for innsending av årsregnskapet via Altinn, og ved at det bekreftes at årsregnskapet er fastsatt av kompetent organ.

Brønnøysundregistrene, 26.07.2022



Organisasjonsnr: 923 791 914
YINSON RENEWABLES AS

RESULTATREGNSKAP

Beløp i: NOK	Note	2022	2021
RESULTATREGNSKAP			
Inntekter			
Annen driftsinntekt		11 059 245	
Sum inntekter		11 059 245	
Kostnader			
Lønn- og annen personalkostn	4	9 055 157	
Adm expenses		587 636	
Sum kostnader		9 642 793	
Driftsresultat		1 416 452	
Finansinntekter og finanskostnader			
Annen renteinntekt		1 520	
Valutagevinst		1 077 831	
Sum finansinntekter		1 079 351	
Annen finanskostnad		10 455	
Sum finanskostnader		10 455	
Netto finans		1 068 896	
Ordinært resultat før skattekostnad		2 485 348	0
Ordinært resultat etter skattekostnad		2 485 348	0
Årsresultat		2 485 348	0
Overføringer og disponeringer			
Overføringer til/fra annen egenkapital		2 485 348	
Sum overføringer og disponeringer		2 485 348	



Organisasjonsnr: 923 791 914
YINSON RENEWABLES AS

BALANSE

Beløp i: NOK **Note** **2022** **2021**

BALANSE - EIENDELER

Anleggsmidler
Immaterielle eiendeler

Sum anleggsmidler 0 0

Omløpsmidler
Varer

Fordringer

Andre fordringer 4 003

Konsernfordringer 11 059 245

Sum fordringer 11 063 248

Bankinnskudd, kontanter
og lignende

Bankinnskudd, kontanter
og lignende 8 259 770

Sum bankinnskudd,
kontanter og lignende 8 259 770

Sum omløpsmidler 19 323 018 0

SUM EIENDELER 19 323 018 0

BALANSE - EGENKAPITAL OG GJELD

Egenkapital

Innskutt egenkapital

Selskapskapital 39 000

Overkurs 27 881 100

Sum innskutt egenkapital 27 920 100

Opptjent egenkapital

Annen egenkapital -11 789 019

Sum opptjent egenkapital -11 789 019

Sum egenkapital 16 131 081 0

Sum langsiktig gjeld 0 0

Kortsiktig gjeld

Kortsiktig konserngjeld 450 621

Leverandørgjeld 696

Annen kortsiktig gjeld 2 740 620

Sum kortsiktig gjeld 3 191 937



Sum gjeld	3 191 937	0
SUM EGENKAPITAL OG GJELD	19 323 018	0



Organisasjonsnr: 923 791 914
YINSON RENEWABLES AS

NOTEOPPLYSNINGER - SELSKAP - alle poster oppgitt i hele tall

Note
1

Regnskapsprinsipper

Note
4

Antall årsverk i regnskapsåret
2.00

Note
4

Spesifisering av resultatregnskapet

Lønnskostnader

Lønn	Årets	Fjorårets
	7568776.00	
Folketrygdavgift	Årets	Fjorårets
	1085372.00	
Pensjonskostnader	Årets	Fjorårets
	106758.00	
Andre ytelser	Årets	Fjorårets
	183293.00	
Sum lønnskostnader	Årets	Fjorårets
	8944199.00	

Note

Ekstraordinære inntekter og kostnader

Sum Beløp

Balanseført verdi 31.12. Varige driftsmidler Immaterielle eiend.

Konsernregnskap



Morselskapet sitt navn

Forretningskontor for morselskapet

Begrunnelse for at datterselskap er utelatt fra konsolideringen

Konsern, tilknyttet selskap m.v. - fordringer og gjeld

Fordringer

Samlet beløp - tilknyttet selskap Årets Fjorårets

Samlet beløp - foretak i samme konsern Årets Fjorårets

Samlet beløp - foretak i samme konsern Årets Fjorårets

Samlet beløp - felles kontrollert virksomhet Årets Fjorårets

Pantstillelse Beløp

Beholdning av egne aksjer Antall Pålydende Andel av aksjek.

Note

Lån og sikkerhetsstillelse til medlemmer

Er det gitt lån eller sikkerhetsstillelse til ledende personer: Nei

Opplysninger om:

Medlemmer av:

Mer om lån og sikkerhetsstillelse



DocuSign Envelope ID: C17F9D3E-D8A9-48B6-8F02-79D7558E39FD



Yinson Renewables AS

Årsrapport 2022



DocuSign Envelope ID: C17F9D3E-D8A9-48B6-8F02-79D7558E39FD

YINSON RENEWABLES AS

Årsberetning

Selskapet ble stiftet i oktober 2019 og har som formål, enten selv eller gjennom hel- eller deleide selskaper eller ved samarbeid med andre selskaper, å levere ledelsestjenester, og annen virksomhet som anses forenelig hermed. Selskapets kontor ligger i Oslo. Selskapet har to ansatte. Styret består av 2 menn. Det er ikke iverksatt konkrete tiltak når det gjelder likestilling.

Selskapet har avvikende regnskapsår, som gjelder for perioden 1. februar til 31. januar.

Styret bekrefter at regnskapet er satt opp under forutsetning om fortsatt drift i samsvar med regnskapslovens § 3-3. Årsregnskapet gir et rettviseende bilde av eiendeler og gjeld, finansiell stilling og resultat. Det har ikke inntruffet kjente ekstraordinære forhold som har påvirket årets resultat. Det har ikke inntrådt forhold etter regnskapsårets utgang som er av betydning ved bedømmelse av selskapet.


Årsresultatet viser et overskudd på NOK 2.485.348 (og underskudd på NOK 8.783.757 for 2021).

Virksomheten forurenser lite. Selskapet inntar en aktiv holdning med hensyn til å håndtere sin eksponering mot miljøet gjennom en sikker og rasjonell operasjon, et aktivt vedlikehold og en betryggende avfallshåndtering.


Selskapet har ikke noe forskning- og utviklingsaktiviteter.

Oslo,
11 July 2022

I styret for Yinson Renewables AS

DocuSigned by:

C9942BE4174D4C7...

David Brunt
Styreformann

DocuSigned by:

B2DCC03B6CF6448

Gareth Swales
Styremedlem



DocuSign Envelope ID: C17F9D3E-D8A9-48B6-8F02-79D7558E39FD



Yinson Renewables AS

Årsrapport 2022

Resultat	Note	Årets sluttdato	
		31. januar 2022	31. januar 2021
Beløp i NOK			
Inntekter			
Management inntekter		11 059 245	0
TOTALE INNTEKTER		11 059 245	0
Administrasjonskostnader			
Lønn- og annen personalkostnad	4	-9 055 157	-8 047 257
Administrasjonskostnader		-587 636	-261 248
SUM ADMINISTRASJONSKOSTNADER		-9 642 793	-8 308 505
DRIFTSRESULTAT		1 416 452	-8 308 505
Finans			
Renteinntekter		1 520	36 118
Netto agio/(disagio)		1 077 831	-503 809
Andre finansinntekter/(kostnader)		-10 455	-7 561
SUM FINANSINNTEKTER/(KOSTNADER)		1 068 896	-475 252
RESULTAT FØR SKATT		2 485 348	-8 783 757
Inntektsskatt	5	0	0
RESULTAT ETTER SKATT		2 485 348	-8 783 757



DocuSign Envelope ID: C17F9D3E-D8A9-48B6-8F02-79D7558E39FD



Yinson Renewables AS

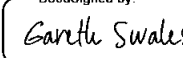
Årsrapport 2022

Balanse			
Beløp i NOK	Note	January 31, 2022	January 31, 2021
Eiendeler			
Kortsiktige fordringer på selskaper i samme konsern	7	11 059 245	0
Kortsiktige fordringer		4 003	26 755
Bankinnskudd	6	8 259 770	3 731 751
SUM OMLØPSMIDLER		19 323 018	3 758 506
<hr/>			
SUM EIENDELER		19 323 018	3 758 506
<hr/>			
Egenkapital og gjeld			
Aksjekapital		39 000	33 000
Overkursfond		27 881 100	9 567 000
Udekket tap		-11 789 019	-14 274 366
SUM EGENKAPITAL	3	16 131 081	-4 674 366
Kortsiktig gjeld til selskap i samme konsern	7	450 621	6 083 473
Leverandørgjeld		696	62 068
Annen kortsiktig gjeld		2 740 620	2 287 331
SUM KORTSIKTIG GJELD		3 191 937	8 432 872
<hr/>			
SUM EGENKAPITAL OG GJELD		19 323 018	3 758 506

Oslo, 11 July 2022
Yinson Renewables AS

DocuSigned by:

C9942BE4174D4C7...
David Brunt
Styreformann

DocuSigned by:

D2DCC03B6CF6448...
Gareth Swales



DocuSign Envelope ID: C17F9D3E-D8A9-48B6-8F02-79D7558E39FD

Yinson Renewables AS Noter til regnskapet for 2022

Note 1 Regnskapsprinsipper

Årsregnskapet er satt opp i samsvar med regnskapsloven 1998. Årsregnskapet er utarbeidet etter norske regnskapsstandarder.

Selskapet har avvikende regnskapsår, fra 1. februar til 31. januar, da selskapets ultimate morselskap, Yinson Holding Berhad, Malaysia, følger denne årsavslutningen.

Selskapets funksjonelle valuta er USD, mens presentasjonsvalutaen er NOK.

Årsregnskapet er basert på de grunnleggende prinsipper om historisk kost, sammenlignbarhet, fortsatt drift, kongruens og forsiktighet. Transaksjoner regnskapsføres til verdien av vederlaget på transaksjonstidspunktet. Inntekter resultatføres når de er opptjent og kostnader sammenstilles med opptjente inntekter. Regnskapsprinsippene utdypes nedenfor. Når faktiske tall ikke er tilgjengelige på tidspunkt for regnskapsavleggelsen, tilsier god regnskapsskikk at ledelsen beregner et best mulig estimat for bruk i resultatregnskap og balanse. Det kan fremkomme avvik mellom estimat og faktiske tall.

De viktigste prinsipper er beskrevet nedenfor.

Kostnadsføringstidspunkt

Utgifter sammenstilles med og kostnadsføres samtidig med de inntekter utgiftene kan henføres til. Utgifter som ikke kan henføres direkte til inntekter, kostnadsføres når de påløper. Ved omstrukturering og nedleggelse av virksomhet kostnadsføres samtlige utgifter knyttet til dette på beslutningstidspunktet.

Valuta

Pengeposter i utenlandsk valuta vurderes til balansedagens kurs. Vesentlige transaksjoner omregnes til NOK med faktisk kurs per transaksjonstidspunkt, mens resterende transaksjoner som går over resultatregnskapet regnes med gjennomsnittskurs for regnskapsperioden. Omregningsdifferanser føres over resultatet.

Utsatt skatt / skattefordel

Utsatt skatt er beregnet med 22% for FY 2021 på grunnlag av de midlertidige forskjeller mellom regnskapsmessige og skattemessige verdier og fremførbare underskudd ved utgangen av regnskapsåret.

Klassifisering av poster i regnskapet

Eiendeler og fordringer som tilbakebetales innen ett år er omløpsmidler. Øvrige eiendeler betraktes som anleggsmidler. Tilsvarende prinsipp gjelder for gjeldsposter.

Langsiktig gjeld

Avdrag på gjeld som forfaller innen ett år men der låneforholdet er av langsiktig karakter er klassifisert under langsiktig gjeld.

Bankinnskudd, kontanter og lignende

Bankinnskudd, kontanter og lignende består av kontanter og bankinnskudd.



DocuSign Envelope ID: C17F9D3E-D8A9-48B6-8F02-79D7558E39FD

Yinson Renewables AS Årsrapport 2022

Note 2 - Selskapsopplysninger

Selskapet har valgt ikke å ha revisor foreløpig.

Selskapet har kontoradresse i Oslo.

Selskapet har gjort opp mellomværende med søsterselskapet Yinson Production AS, i USD, og det er realisert agio fra disse mellomværende som utgjør det meste av agio.

Note 3 - Egenkapital og aksjonærinformasjon

Beløp i NOK

	Antall aksjer	Aksje- kapital	Overkurs- fond	Udekket tap	Sum egenkapital
Egenkapital 31. Januar 2020	30 000	30 000	0	-5 490 609	-5 460 609
Årsresultat				-8 783 757	-8 783 757
Kapitalforhøyelse 1. juli 2020		3 000	9 567 000		9 570 000
Egenkapital 31. Januar 2021	30 000	33 000	9 567 000	-14 274 367	-4 674 367
Årsresultat				2 485 348	2 485 348
Kapitalforhøyelse 11. mai 2021		3 000	8 317 100		8 320 100
Kapitalforhøyelse 24. september 2021		3 000	9 997 000		10 000 000
Egenkapital 31. Januar 2022	30 000	39 000	27 881 100	-11 789 019	16 131 081

Pr 31 januar 2022 har selskapet 30.000 aksjer pålydende NOK 1,10 (pr 31 januar 2020 var pålydende NOK1,00).

Samtlige aksjer ble overdratt fra Yinson Renewables (HK) Limited, Hong Kong, til Yinson Renewables Pte Ltd, Singapore, 11. mai 2021, som også var eier 31. januar 2022.

Note 4 - Lønn- og annen personalkostnad

Beløp i NOK

	2022	2022 godtgjørelse til Leder	2021
Lønn	6 012 976	4 556 625	4 563 384
Bonus	1 555 800	1 468 800	900 000
Avsatt kostnad	97 912		1 576 250
Arbeidsgiveravgift	1 085 372		758 848
Pensjonskostnader	106 758	49 900	0
Andre kostnader	205 549	10 900	248 775
Sum	9 064 367	6 086 225	8 047 257

Det er to ansatte i selskapet pr 31. januar 2022.

Ingen ansatte har lån i selskapet.

Det er ikke utbetalt styrehonorar for noen av årene.

Godtgjørelse av bonus

Selskapet har en bonus ordning for ledelsen.

Pensjonskostnader

Selskapet inngår i søsterselskapets Yinson Production AS' innskuddspensjonsordning.



DocuSign Envelope ID: C17F9D3E-D8A9-48B6-8F02-79D7558E39FD

Yinson Renewables AS Årsrapport 2022

Note 5 - Skatt

Beløp i NOK

	2021	2020
Betalbar skatt fremkommer slik:		
Ordinært resultat før skattekostnad	2 485 348	-8 783 757
Permanente forskjeller	668	3 250
Endringer i midlertidig forskjeller	97 912	1 576 250
Grunnlag betalbar skatt	2 583 928	-7 204 257
Benyttet fremførbart underskudd	-2 583 928	0
Skatt 22%	0	0
Betalbar skatt på årets resultat	0	0
Spesifikasjon av grunnlag for utsatt skatt:		
Fremførbart underskudd	10 110 938	12 694 866
Avsetninger	1 674 162	-1 576 250
Sum midlertidig forskjeller	11 785 100	11 118 616
Utsatt skattefordel (Utsatt skatt) @ 22%	2 592 722	2 446 096

Den utsatte skattefordelen er ikke ført opp i balansen ettersom selskapet ikke forventer å kunne benytte seg av denne i umiddelbar fremtid.

Note 6 - Bankinnskudd

Beløp i NOK

	2022	2021
Bankinnskudd	8 065 920	3 600 325
Bundet bankinnskudd	193 850	131 426
Sum bankinnskudd	8 259 770	3 731 751

Bundet bankinnskudd er skattetrekkskonto.

Note 7 - Konsernmellomværende

Beløp i NOK

	2022	2021
Kortsiktig mellomværende		
Yinson Renewables Pte Ltd	11 059 245	0
Yinson Holdings Berhad	-450 621	-252 479
Yinson Production AS	0	-5 831 229
Sum kortsiktigjeld til selskaper i samme konsern	10 608 624	-6 083 708