



ÅRSREGNSKAPET FOR REGNSKAPSÅRET 2023 - GENERELL INFORMASJON

Enheten

Organisasjonsnummer: 997 060 296
Organisasjonsform: Aksjeselskap
Foretaksnavn: VIKA SKOG AS
Forretningsadresse: Myraparkveien 19C
1415 OPPEGÅRD

Regnskapsår

Årsregnskapets periode: 01.01.2023 - 31.12.2023

Konsern

Morselskap i konsern: Nei

Regnskapsregler

Regler for små foretak benyttet: Ja
Benyttet ved utarbeidelsen av årsregnskapet til selskapet: Regnskapslovens alminnelige regler

Årsregnskapet fastsatt av kompetent organ

Bekreftet av representant for selskapet: Per Olav Fladset
Dato for fastsettelse av årsregnskapet: 28.06.2024

Grunnlag for avgivelse

År 2023: Årsregnskapet er elektronisk innlevert
År 2022: Tall er hentet fra elektronisk innlevert årsregnskap fra 2023

Det er ikke krav til at årsregnskapet m.v. som sendes til Regnskapsregisteret er undertegnet. Kontrollen på at dette er utført ligger hos revisor/enhetens øverste organ. Sikkerheten ivaretas ved at innsender har rolle/rettighet for innsending av årsregnskapet via Altinn, og ved at det bekreftes at årsregnskapet er fastsatt av kompetent organ.

Brønnøysundregistrene, 03.07.2025



Resultatregnskap

Beløp i: NOK	Note	2023	2022
RESULTATREGNSKAP			
Inntekter			
Annen driftsinntekt		388 500	346 000
Sum inntekter		388 500	346 000
Kostnader			
Avskrivning på varige driftsmidler og immaterielle eiendeler	1	261 340	219 584
Annen driftskostnad		97 996	68 331
Sum kostnader		359 336	287 915
Driftsresultat		29 164	58 085
Finansinntekter og finanskostnader			
Annen renteinntekt		49 921	107
Annen finansinntekt		2 854 087	2 407 026
Sum finansinntekter		2 904 008	2 407 133
Verdireduksjon av finansielle instrumenter vurdert til virkelig verdi	2	-90 010	1 878 761
Annen rentekostnad		150	1 063
Sum finanskostnader		-89 860	1 879 824
Netto finans		2 993 869	527 308
Resultat før skattekostnad		3 023 033	585 394
Skattekostnad	3, 4	91 378	76 731
Årsresultat		2 931 655	508 663
Overføringer og disponeringer			
Tilleggsutbytte		0	4 000 000
Annen egenkapital		2 931 655	-3 491 337
Sum overføringer og disponeringer		2 931 655	508 663



Balanse

Beløp i: NOK	Note	2023	2022
BALANSE - EIENDELER			
Anleggsmidler			
Immaterielle eiendeler			
Sum immaterielle eiendeler		0	0
Varige driftsmidler			
Tomter, bygninger og annen fast eiendom	1	5 008 674	5 270 014
Sum varige driftsmidler		5 008 674	5 270 014
Finansielle anleggsmidler			
Investering i datterselskap	6	0	0
Investeringer i tilknyttet selskap		84 000	84 000
Sum finansielle anleggsmidler		84 000	84 000
Sum anleggsmidler		5 092 674	5 354 014
Omløpsmidler			
Varer			
Fordringer			
Kundefordringer		35 000	0
Sum fordringer		35 000	0
Investeringer			
Markedsbaserte aksjer		8 687 502	8 330 962
Andre finansielle instrumenter		0	-90 010
Sum investeringer	2	8 687 502	8 240 952
Bankinnskudd, kontanter og lignende			
Bankinnskudd, kontanter og lignende		2 903 078	125 301
Sum bankinnskudd, kontanter og lignende		2 903 078	125 301
Sum omløpsmidler		11 625 580	8 366 252
SUM EIENDELER		16 718 254	13 720 266



Balanse

Beløp i: NOK	Note	2023	2022
BALANSE - EGENKAPITAL OG GJELD			
Egenkapital			
Innskutt egenkapital			
Aksjekapital	5, 7	40 000	40 000
Overkurs	5	3 246 874	3 246 874
Sum innskutt egenkapital		3 286 874	3 286 874
Opptjent egenkapital			
Annen egenkapital	5	12 342 866	9 411 211
Sum opptjent egenkapital		12 342 866	9 411 211
Sum egenkapital		15 629 740	12 698 085
Gjeld			
Langsiktig gjeld			
Sum avsetninger for forpliktelser		0	0
Annen langsiktig gjeld		0	0
Sum annen langsiktig gjeld		0	0
Sum langsiktig gjeld		0	0
Kortsiktig gjeld			
Gjeld til kredittinstitusjoner		30 581	0
Betalbar skatt	3, 4	91 378	76 731
Utbytte		0	900 000
Annen kortsiktig gjeld		966 555	45 450
Sum kortsiktig gjeld		1 088 514	1 022 181
Sum gjeld		1 088 514	1 022 181
SUM EGENKAPITAL OG GJELD		16 718 254	13 720 266



Brønnøysundregistrene

ÅRSREGNSKAP FOR REGNSKAPSÅRET 2023 - GENERELL INFORMASJON

Journalnummer: 2024 632122

Enheten

Organisasjonsnummer: 997 060 296
Organisasjonsform: Aksjeselskap
Foretaksnavn: VIKA SKOG AS
Forretningsadresse: Myraparkveien 19C
1415 OPPEGÅRD

Regnskapsår

Årsregnskapets periode: 01.01.2023 - 31.12.2023

Konsern

Morselskap i konsern: Nei

Regnskapsregler

Regler for små foretak benyttet: Ja
Benyttet ved utarbeidelsen av
årsregnskapet til selskapet: Regnskapslovens alminnelige regler

Årsregnskapet fastsatt av kompetent organ

Bekreftet av representant for selskapet: Per Olav Fladset
Dato for fastsettelse av årsregnskapet: 28.06.2024

Revisjon

Selskapet har besluttet at årsregnskapet
ikke skal revideres: Ja
Årsregnskapet er utarbeidet av ekstern
autorisert regnskapsfører: Ja
Ekstern autorisert regnskapsfører har i
løpet av regnskapsåret bistått ved den
løpende regnskapsføringen eller utført
andre tjenester for selskapet enn å
utarbeide årsregnskapet: Ja

Grunnlag for avgivelse

År 2023: Årsregnskap er elektronisk innlevert.
År 2022: Tall er hentet fra elektronisk innlevert årsregnskap fra 2023.

Det er ikke krav til at årsregnskapet m.v. som sendes til Regnskapsregisteret er undertegnet. Kontrollen på at dette er utført ligger hos revisor/enhetens øverste organ. Sikkerheten ivaretas ved at innsender har rolle/rettighet for innsending av årsregnskapet via Altinn, og ved at det bekreftes at årsregnskapet er fastsatt av kompetent organ.

Brønnøysundregistrene, 11.07.2024

Brønnøysundregistrene
Postadresse: Postboks 900, 8910 Brønnøysund
Telefon: 75 00 75 00
E-post: firmapost@brreg.no Internett: www.brreg.no
Organisasjonsnummer: 974 760 673



Organisasjonsnr: 997 060 296
VIKA SKOG AS

RESULTATREGNSKAP

Beløp i: NOK	Note	2023	2022
RESULTATREGNSKAP			
Inntekter			
Annen driftsinntekt		388 500	346 000
Sum inntekter		388 500	346 000
Kostnader			
Avskrivning på varige driftsmidler og immaterielle eiendeler	1	261 340	219 584
Annen driftskostnad		97 996	68 331
Sum kostnader		359 336	287 915
Driftsresultat		29 164	58 085
Finansinntekter og finanskostnader			
Annen renteinntekt		49 921	107
Annen finansinntekt		2 854 087	2 407 026
Sum finansinntekter		2 904 008	2 407 133
Verdireduksjon av finansielle instrumenter vurdert til virkelig verdi	2	-90 010	1 878 761
Annen rentekostnad		150	1 063
Sum finanskostnader		-89 860	1 879 824
Netto finans		2 993 869	527 308
Resultat før skattekostnad		3 023 033	585 394
Skattekostnad	3, 4	91 378	76 731
Årsresultat		2 931 655	508 663
Overføringer og disponeringer			
Tilleggsutbytte		0	4 000 000
Annen egenkapital		2 931 655	-3 491 337
Sum overføringer og disponeringer		2 931 655	508 663



Organisasjonsnr: 997 060 296
VIKA SKOG AS

BALANSE

Beløp i: NOK **Note** **2023** **2022**

BALANSE - EIENDELER

Anleggsmidler

Immaterielle eiendeler

Sum immaterielle eiendeler 0 0

Varige driftsmidler

Tomter, bygninger og

annen fast eiendom 1 5 008 674 5 270 014

Sum varige driftsmidler 5 008 674 5 270 014

Finansielle anleggsmidler

Investering i datterselskap 6 0 0

Investeringer i

tilknyttet selskap 84 000 84 000

Sum finansielle

anleggsmidler 84 000 84 000

Sum anleggsmidler 5 092 674 5 354 014

Omløpsmidler

Varer

Fordringer

Kundefordringer 35 000 0

Sum fordringer 35 000 0

Investeringer

Markedsbaserte aksjer 8 687 502 8 330 962

Andre finansielle

instrumenter 0 -90 010

Sum investeringer 2 8 687 502 8 240 952

Bankinnskudd, kontanter

og lignende

Bankinnskudd, kontanter

og lignende 2 903 078 125 301

Sum bankinnskudd,

kontanter og lignende 2 903 078 125 301

Sum omløpsmidler 11 625 580 8 366 252

SUM EIENDELER 16 718 254 13 720 266

BALANSE - EGENKAPITAL OG

GJELD

Egenkapital

Innskutt egenkapital



Aksjekapital	5, 7	40 000	40 000
Overkurs	5	3 246 874	3 246 874
Sum innskutt egenkapital		3 286 874	3 286 874
Opptjent egenkapital			
Annen egenkapital	5	12 342 866	9 411 211
Sum opptjent egenkapital		12 342 866	9 411 211
Sum egenkapital		15 629 740	12 698 085
Gjeld			
Langsiktig gjeld			
Sum avsetninger for forpliktelse		0	0
Annen langsiktig gjeld		0	0
Sum annen langsiktig gjeld		0	0
Sum langsiktig gjeld		0	0
Kortsiktig gjeld			
Gjeld til kredittinstitusjoner		30 581	0
Betalbar skatt	3, 4	91 378	76 731
Utbytte		0	900 000
Annen kortsiktig gjeld		966 555	45 450
Sum kortsiktig gjeld		1 088 514	1 022 181
Sum gjeld		1 088 514	1 022 181
SUM EGENKAPITAL OG GJELD		16 718 254	13 720 266



Organisasjonsnr: 997 060 296
VIKA SKOG AS

NOTEOPPLYSNINGER - SELSKAP - alle poster oppgitt i hele tall

Note

Regnskapsprinsipper

Årsregnskapet er satt opp i samsvar med regnskapsloven og god regnskapsskikk for små foretak. Salgsinntekter Inntektsføring ved salg av varer skjer på leveringstidspunktet. Tjenester inntektsføres etter hvert som de leveres. Klassifisering og vurdering av balanseposter Anleggsmidler er eiendeler bestemt til varig eie eller bruk. Eiendeler som er knyttet til varekretsløpet er klassifisert som omløpsmidler. Fordringer klassifiseres som omløpsmidler hvis de forfaller til betaling innen ett år etter transaksjonsdagen. Tilsvarende klassifiseres gjeld som kortsiktig hvis gjelden forfaller til betaling innen ett år. Omløpsmidler vurderes til laveste av anskaffelseskost og virkelig verdi. Kortsiktig gjeld balanseføres til nominelt beløp på etableringstidspunktet. Anleggsmidler vurderes til anskaffelseskost. Varige anleggsmidler avskrives etter en fornuftig avskrivningsplan. Anleggsmidlene nedskrives til virkelig verdi ved verdifall som ikke forventes å være forbigående. Langsiktig gjeld med unntak av andre avsetninger balanseføres til nominelt beløp på etableringstidspunktet. Fordringer Kundefordringer og andre fordringer er oppført i balansen til pålydende etter fradrag for avsetning til forventet tap. Avsetning til tap gjøres på grunnlag av individuelle vurderinger av de enkelte fordringene. Varige driftsmidler Varige driftsmidler balanseføres og avskrives over driftsmidlenes levetid dersom de har antatt levetid over 3 år og har en kostpris som overstiger kr 15 000. Direkte vedlikehold av driftsmidler kostnadsføres løpende under driftskostnader, mens påkostninger eller forbedringer tillegges driftsmidlets kostpris og avskrives i takt med driftsmidlet. Forøvrig er følgende regnskapsprinsipper anvendt: FIFO-metoden for tilordning av anskaffelseskost for ombyttbare finansielle eiendeler, laveste verdis prinsipp for markedsbaserte finansielle omløpsmidler. Leieavtaler er ikke balanseført. Kostmetoden er benyttet for investeringer i datterselskap/tilknyttet selskap. Utbytte fra tilknyttet selskaper resultatføres samme år som det utbetales. Skatt Skattekostnaden i resultatregnskapet omfatter både periodens betalbare skatt og endring i utsatt skatt. Utsatt skatt er beregnet med 22% på grunnlag av de midlertidige forskjeller som eksisterer mellom regnskapsmessige og skattemessige verdier, samt skattemessig underskudd til fremføring ved utgangen av regnskapsåret. Skatteøkende og skattereduserende midlertidige forskjeller som reverserer eller kan reversere i samme periode er fastsatt og skattevirkningen er beregnet på nettogrunnlaget. Selskapet har ikke endret regnskapsprinsipp fra 2022 til 2023.

Note

Antall årsverk i regnskapsåret
0.00

Sum Beløp

Note



1

Varige driftsmidler og immaterielle eiendeler

<u>Anskaffelseskost 01.01.</u>	<u>Varige driftsmidler</u>	<u>Immaterielle eiend.</u>
	6533484.00	0.00
<u>Anskaffelseskost 31.12.</u>	<u>Varige driftsmidler</u>	<u>Immaterielle eiend.</u>
	6533484.00	0.00
<u>Samlede av-/nedskrivn.</u>	<u>Varige driftsmidler</u>	<u>Immaterielle eiend.</u>
	1524811.00	0.00
<u>Balanseført verdi 31.12.</u>	<u>Varige driftsmidler</u>	<u>Immaterielle eiend.</u>
	5008673.00	0.00
<u>Årets av-/nedskrivn.</u>	<u>Varige driftsmidler</u>	<u>Immaterielle eiend.</u>
	261340.00	0.00

Anskaffelseskost - balanseførte lånekostnader, egentilvirkede anleggsmidler

Goodwill spesifisert for hvert enkelt virksomhetskjøp

Avskrivningsplan for goodwill som er lenger enn fem år - begrunnelse

Mer om varige driftsmidler/immaterielle eiendeler

Note

6

Konsern, tilknyttet selskap m.v.

Investeringsmetode som regnskapsføres etter egenkapitalmetoden

Konsernregnskap

Virksomheten inngår i konsolideringen til morselskapets konsernregnsk.: Nei

Morselskapet sitt navn

Forretningskontor for morselskapet

Datterselskap er utelatt fra konsolideringen: Nei

Begrunnelse for at datterselskap er utelatt fra konsolideringen

Konsern, tilknyttet selskap m.v. - fordringer og gjeld

Fordringer

<u>Samlet beløp - tilknyttet selskap</u>	<u>Årets</u>	<u>Fjorårets</u>
<u>Samlet beløp - foretak i samme konsern</u>	<u>Årets</u>	<u>Fjorårets</u>



Kortsiktig gjeld

<u>Samlet beløp - foretak i samme konsern</u>	<u>Årets</u>	<u>Fjorårets</u>
---	--------------	------------------

<u>Samlet beløp - felles kontrollert virksomhet</u>	<u>Årets</u>	<u>Fjorårets</u>
---	--------------	------------------

Samlet forpliktelse til fordel for foretak i samme konsern

<u>Pantstillelse</u>	<u>Beløp</u>
----------------------	--------------

<u>Garantier</u>	<u>Beløp</u>
------------------	--------------

Mer om tilknyttet selskap/datterselskap

Selskapet eier 400 aksjer i Nettskog AS, som utgjør 40 % eierandel.
Formuesverdien pr aksje utgjør kr 8 813,73 og kr 3 525 492 i formuesverdi pr 31.12.2023

Note

Fordringer

Fordringer som forfaller senere enn ett år etter regnskapsårets slutt

Mer om fordringer

Note

2

Virkelig verdi og resultatført verdiendr. i perioden, finansielle instrumenter

<u>Eiendel</u>	<u>Virk. verdi</u>	<u>Verdiendring</u>
Markedsbaserte aksjer og andre finansielle instrumenter	11862101.00	90010.00
<u>Sum</u>	<u>Virk. Verdi</u>	<u>Verdiendring</u>
	11862101.00	90010.00

Mer om finansielle instrumenter

Aksjer og andre finansielle instrumenter vurderes og bokføres til prinsippet av laveste verdi av kostpris og markeds-/ligningsverdi pr 31.12.

Beskrivelse av finansielle derivater

<u>Beholdning av egne aksjer</u>	<u>Antall</u>	<u>Pålydende</u>	<u>Andel av aksjek.</u>
----------------------------------	---------------	------------------	-------------------------

Note

Lån og sikkerhetsstillelse til medlemmer

Er det gitt lån eller sikkerhetsstillelse til ledende personer: Nei



Opplysninger om:

Medlemmer av:

Mer om lån og sikkerhetsstillelse

Note

Noteopplysninger ut over minimumskravene for små foretak



Årsregnskap for
VIKA SKOG AS
997060296
Regnskapsår
01.01.2023 - 31.12.2023



VIKA SKOG AS
997 060 296

Resultatregnskap

	Note	2023	2022
Driftsinntekter			
Annen driftsinntekt		388 500	346 000
Sum driftsinntekter		388 500	346 000
Driftskostnader			
Avskrivning på varige driftsmidler og immaterielle eiendeler	1	261 340	219 584
Annen driftskostnad		97 996	68 331
Sum driftskostnader		359 336	287 915
Driftsresultat		29 164	58 085
Finansinntekter			
Annen renteinntekt		49 921	107
Annen finansinntekt		2 854 087	2 407 026
Sum finansinntekter		2 904 008	2 407 133
Finanskostnader			
Verdireduksjon av finansielle instrumenter vurdert til virkelig verdi	2	-90 010	1 878 761
Annen rentekostnad		150	1 063
Sum finanskostnader		-89 860	1 879 824
Netto finans		2 993 869	527 308
Resultat før skattekostnad		3 023 033	585 394
Skattekostnad	3, 4	91 378	76 731
Årsresultat		2 931 655	508 663
Overføringer			
Tilleggsutbytte		0	4 000 000
Annen egenkapital		2 931 655	-3 491 337
Sum overføringer	5	2 931 655	508 663



VIKA SKOG AS
997 060 296

Balanse

	Note	31.12.2023	31.12.2022
EIENDELER			
Anleggsmidler			
Varige driftsmidler			
Tomter, bygninger og annen fast eiendom	1	5 008 674	5 270 014
Sum varige driftsmidler		5 008 674	5 270 014
Finansielle anleggsmidler			
Investeringer i tilknyttet selskap		84 000	84 000
Sum finansielle anleggsmidler		84 000	84 000
Sum anleggsmidler		5 092 674	5 354 014
Omløpsmidler			
Fordringer			
Kundefordringer		35 000	0
Sum fordringer		35 000	0
Investeringer			
Markedsbaserte aksjer		8 687 502	8 330 962
Andre finansielle instrumenter		0	-90 010
Sum investeringer	2	8 687 502	8 240 952
Bankinnskudd, kontanter og lignende			
Bankinnskudd, kontanter og lignende		2 903 078	125 301
Sum bankinnskudd, kontanter og lignende		2 903 078	125 301
Sum omløpsmidler		11 625 580	8 366 252
SUM EIENDELER		16 718 254	13 720 266



VIKA SKOG AS
997 060 296

Balanse

	Note	31.12.2023	31.12.2022
EGENKAPITAL OG GJELD			
Egenkapital			
Innskutt egenkapital			
Aksjekapital	5, 7	40 000	40 000
Overkurs	5	3 246 874	3 246 874
Sum innskutt egenkapital		3 286 874	3 286 874
Opptjent egenkapital			
Annen egenkapital	5	12 342 866	9 411 211
Sum opptjent egenkapital		12 342 866	9 411 211
Sum egenkapital		15 629 740	12 698 085
Gjeld			
Kortsiktig gjeld			
Gjeld til kredittinstitusjoner		30 581	0
Betalbar skatt	3, 4	91 378	76 731
Utbytte		0	900 000
Annen kortsiktig gjeld		966 555	45 450
Sum kortsiktig gjeld		1 088 514	1 022 181
Sum gjeld		1 088 514	1 022 181
SUM EGENKAPITAL OG GJELD		16 718 254	13 720 266

Nordre Follo, 28.06.2024

Per Olav Fladset
styrets leder / daglig leder



VIKA SKOG AS
997 060 296

Noter

Regnskapsprinsipper

Årsregnskapet er satt opp i samsvar med regnskapsloven og god regnskapsskikk for små foretak.

Salgsinntekter

Inntektsføring ved salg av varer skjer på leveringstidspunktet. Tjenester inntektsføres etter hvert som de leveres.

Klassifisering og vurdering av balanseposter

Anleggsmidler er eiendeler bestemt til varig eie eller bruk. Eiendeler som er knyttet til varekretsløpet er klassifisert som omløpsmidler. Fordringer klassifiseres som omløpsmidler hvis de forfaller til betaling innen ett år etter transaksjonsdagen. Tilsvarende klassifiseres gjeld som kortsiktig hvis gjelden forfaller til betaling innen ett år.

Omløpsmidler vurderes til laveste av anskaffelseskost og virkelig verdi. Kortsiktig gjeld balanseføres til nominelt beløp på etableringstidspunktet. Anleggsmidler vurderes til anskaffelseskost. Varige anleggsmidler avskrives etter en fornuftig avskrivningsplan. Anleggsmidlene nedskrives til virkelig verdi ved verdifall som ikke forventes å være forbigående. Langsiktig gjeld med unntak av andre avsetninger balanseføres til nominelt beløp på etableringstidspunktet.

Fordringer

Kundefordringer og andre fordringer er oppført i balansen til pålydende etter fradrag for avsetning til forventet tap. Avsetning til tap gjøres på grunnlag av individuelle vurderinger av de enkelte fordringene.

Varige driftsmidler

Varige driftsmidler balanseføres og avskrives over driftsmidlenes levetid dersom de har antatt levetid over 3 år og har en kostpris som overstiger kr 15 000. Direkte vedlikehold av driftsmidler kostnadsføres løpende under driftskostnader, mens påkostninger eller forbedringer tillegges driftsmidlets kostpris og avskrives i takt med driftsmidlet.

Forøvrig er følgende regnskapsprinsipper anvendt:

FIFO-metoden for tilordning av anskaffelseskost for ombyttbare finansielle eiendeler, laveste verdis prinsipp for markedsbaserte finansielle omløpsmidler. Leieavtaler er ikke balanseført. Kostmetoden er benyttet for investeringer i datterselskap/tilknyttet selskap. Utbytte fra tilknyttet selskaper resultatføres samme år som det utbetales.

Skatt

Skattekostnaden i resultatregnskapet omfatter både periodens betalbare skatt og endring i utsatt skatt. Utsatt skatt er beregnet med 22% på grunnlag av de midlertidige forskjeller som eksisterer mellom regnskapsmessige og skattemessige verdier, samt skattemessig underskudd til fremføring ved utgangen av regnskapsåret. Skatteøkende og skattereduserende midlertidige forskjeller som reverserer eller kan reversere i samme periode er fastsatt og skattevirkningen er beregnet på netto grunnlaget.

Selskapet har ikke endret regnskapsprinsipp fra 2022 til 2023.



VIKA SKOG AS
997 060 296

Note 1 - Varige driftsmidler og immaterielle eiendeler

	Varige driftsmidler
Anskaffelseskost 01.01.	6 533 484
Tilgang i året	0
Avgang i året	0
Anskaffelseskost 31.12.	6 533 484
Samlede avskrivninger, nedskrivninger og reverseringer av nedskrivninger	-1 524 811
Balansført verdi per 31.12.	5 008 673
Avskrivninger, nedskrivninger og reverseringer av nedskrivninger i regnskapsåret	261 340

Note 2 - Virkelig verdi av finansielle instrumenter

Eiendel	Virkelig verdi	Periodens resultatførte verdiendringer
Markedsbaserte aksjer og andre finansielle instrumenter	11 862 101	90 010

Mer om finansielle instrumenter

Aksjer og andre finansielle instrumenter vurderes og bokføres til prinsippet av laveste verdi av kostpris og markeds-/ligningsverdi pr 31.12.

Note 3 - Spesifisering av skatt

Skattekostnad	2023	2022
Betalbar skatt på alminnelig inntekt	91 378	76 731
Skattekostnad	91 378	76 731
Skattepliktig inntekt		
Resultat før skatt	3 023 033	585 394
Permanente forskjeller	-2 869 020	-456 201
+/- Endring i midlertidige forskjeller	261 340	219 584
Skattepliktig inntekt	415 354	348 777
Betalbar skatt i balansen		
Betalbar skatt på årets resultat	91 378	76 731
Sum betalbar skatt i balansen	91 378	76 731

Note 4 - Midlertidige forskjeller - utsatt skatt/skattefordel

Utsatt skatt/utsatt skattefordel i balansen avsettes på grunnlag av forskjeller mellom regnskapsmessige og skattemessige verdier i henhold til norsk regnskapsstandard for skatt.

Midlertidige skatteøkende og skattereduserende forskjeller som kan utlignes er nettoført.

Midlertidige forskjeller knyttet til:	01.01.2023	31.12.2023	Endring
Anleggsmidler	-1 263 470	-1 524 810	261 340
Netto forskjeller	-1 263 470	-1 524 810	261 340
Skattereduserende forskjeller som ikke kan utlignes	1 263 470	1 524 810	-261 340
Sum midlertidige forskjeller som påvirker betalbar skatt	0	0	0
Utsatt skatt 31.12.2023 basert på 22 %	0	0	0



VIKA SKOG AS
997 060 296

Note 5 - Egenkapital

	Aksjekapital	Overkurs	Opptjent egenkapital	Sum
Egenkapital 31.12.2022	40 000	3 246 874	9 411 211	12 698 085
Årsresultat	0	0	2 931 655	2 931 655
Egenkapital 31.12.2023	40 000	3 246 874	12 342 866	15 629 740

Note 6 - Konsern, tilknyttet selskap m.v.

Mer om tilknyttet selskap/datterselskap

Selskapet eier 400 aksjer i Nettskog AS, som utgjør 40 % eierandel. Formuesverdien pr aksje utgjør kr 8 813,73 og kr 3 525 492 i formuesverdi pr 31.12.2023

Note 7 - Aksjekapital

Aksjeklasse	Antall aksjer	Aksjenes pålydende	Bokført verdi
Ordinære	400	100	40 000


Aksjonærer	Antall aksjer	Eierandel %	Aksjeklasse
Edel-Anita Westhagen-Fladset	200	50,00	Ordinære
Per Olav Fladset	200	50,00	Ordinære
Totalt antall aksjer	400	100	

Antall årsverk

Selskapet har ikke hatt ansatte i løpet av regnskapsåret.

Lån og sikkerhetsstillelse til ledende personer, eiere med videre

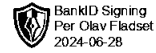
Det er ikke gitt lån eller sikkerhetsstillelse til medlemmer av styrende organer.



Årsregnskap for
VIKA SKOG AS
997060296
Regnskapsår
01.01.2023 - 31.12.2023



VIKA SKOG AS
997 060 296

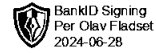


Resultatregnskap

	Note	2023	2022
Driftsinntekter			
Annen driftsinntekt		388 500	346 000
Sum driftsinntekter		388 500	346 000
Driftskostnader			
Avskrivning på varige driftsmidler og immaterielle eiendeler	1	261 340	219 584
Annen driftskostnad		97 996	68 331
Sum driftskostnader		359 336	287 915
Driftsresultat		29 164	58 085
Finansinntekter			
Annen renteinntekt		49 921	107
Annen finansinntekt		2 854 087	2 407 026
Sum finansinntekter		2 904 008	2 407 133
Finanskostnader			
Verdireduksjon av finansielle instrumenter vurdert til virkelig verdi	2	-90 010	1 878 761
Annen rentekostnad		150	1 063
Sum finanskostnader		-89 860	1 879 824
Netto finans		2 993 869	527 308
Resultat før skattekostnad		3 023 033	585 394
Skattekostnad	3, 4	91 378	76 731
Årsresultat		2 931 655	508 663
Overføringer			
Tilleggsutbytte		0	4 000 000
Annen egenkapital		2 931 655	-3 491 337
Sum overføringer	5	2 931 655	508 663



VIKA SKOG AS
997 060 296




Balanse

	Note	31.12.2023	31.12.2022
EIENDELER			
Anleggsmidler			
Varige driftsmidler			
Tomter, bygninger og annen fast eiendom	1	5 008 674	5 270 014
Sum varige driftsmidler		5 008 674	5 270 014
Finansielle anleggsmidler			
Investering i datterselskap	6	84 000	84 000
Sum finansielle anleggsmidler		84 000	84 000
Sum anleggsmidler		5 092 674	5 354 014
Omløpsmidler			
Fordringer			
Kundefordringer		35 000	0
Sum fordringer		35 000	0
Investeringer			
Markedsbaserte aksjer		8 687 502	8 330 962
Andre finansielle instrumenter		0	-90 010
Sum investeringer	2	8 687 502	8 240 952
Bankinnskudd, kontanter og lignende			
Bankinnskudd, kontanter og lignende		2 903 078	125 301
Sum bankinnskudd, kontanter og lignende		2 903 078	125 301
Sum omløpsmidler		11 625 580	8 366 252
SUM EIENDELER		16 718 254	13 720 266



VIKA SKOG AS
997 060 296



Balanse


	Note	31.12.2023	31.12.2022
EGENKAPITAL OG GJELD			
Egenkapital			
Innskutt egenkapital			
Aksjekapital	5, 7	40 000	40 000
Overkurs	5	3 246 874	3 246 874
Sum innskutt egenkapital		3 286 874	3 286 874
Opptjent egenkapital			
Annen egenkapital	5	12 342 866	9 411 211
Sum opptjent egenkapital		12 342 866	9 411 211
Sum egenkapital		15 629 740	12 698 085
Gjeld			
Kortsiktig gjeld			
Gjeld til kredittinstitusjoner		30 581	0
Betalbar skatt	3, 4	91 378	76 731
Utbytte		0	900 000
Annen kortsiktig gjeld		966 555	45 450
Sum kortsiktig gjeld		1 088 514	1 022 181
Sum gjeld		1 088 514	1 022 181
SUM EGENKAPITAL OG GJELD		16 718 254	13 720 266

Nordre Follo, 28.06.2024

Per Olav Fladset
styrets leder / daglig leder



VIKA SKOG AS
997 060 296



Noter

Regnskapsprinsipper

Årsregnskapet er satt opp i samsvar med regnskapsloven og god regnskapsskikk for små foretak.

Salgsinntekter

Inntektsføring ved salg av varer skjer på leveringstidspunktet. Tjenester inntektsføres etter hvert som de leveres.

Klassifisering og vurdering av balanseposter

Anleggsmidler er eiendeler bestemt til varig eie eller bruk. Eiendeler som er knyttet til varekretsløpet er klassifisert som omløpsmidler. Fordringer klassifiseres som omløpsmidler hvis de forfaller til betaling innen ett år etter transaksjonsdagen. Tilsvarende klassifiseres gjeld som kortsiktig hvis gjelden forfaller til betaling innen ett år.

Omløpsmidler vurderes til laveste av anskaffelseskost og virkelig verdi. Kortsiktig gjeld balanseføres til nominelt beløp på etableringstidspunktet. Anleggsmidler vurderes til anskaffelseskost. Varige anleggsmidler avskrives etter en fornuftig avskrivningsplan. Anleggsmidlene nedskrives til virkelig verdi ved verdifall som ikke forventes å være forbigående. Langsiktig gjeld med unntak av andre avsetninger balanseføres til nominelt beløp på etableringstidspunktet.

Fordringer

Kundefordringer og andre fordringer er oppført i balansen til pålydende etter fradrag for avsetning til forventet tap. Avsetning til tap gjøres på grunnlag av individuelle vurderinger av de enkelte fordringene.

Varige driftsmidler

Varige driftsmidler balanseføres og avskrives over driftsmidlenes levetid dersom de har antatt levetid over 3 år og har en kostpris som overstiger kr 15 000. Direkte vedlikehold av driftsmidler kostnadsføres løpende under driftskostnader, mens påkostninger eller forbedringer tillegges driftsmidlets kostpris og avskrives i takt med driftsmidlet.

Forøvrig er følgende regnskapsprinsipper anvendt:

FIFO-metoden for tilordning av anskaffelseskost for ombyttbare finansielle eiendeler, laveste verdis prinsipp for markedsbaserte finansielle omløpsmidler. Leieavtaler er ikke balanseført. Kostmetoden er benyttet for investeringer i datterselskap/tilknyttet selskap. Utbytte fra tilknyttet selskaper resultatføres samme år som det utbetales.


Skatt

Skattekostnaden i resultatregnskapet omfatter både periodens betalbare skatt og endring i utsatt skatt. Utsatt skatt er beregnet med 22% på grunnlag av de midlertidige forskjeller som eksisterer mellom regnskapsmessige og skattemessige verdier, samt skattemessig underskudd til fremføring ved utgangen av regnskapsåret. Skatteøkende og skattereduserende midlertidige forskjeller som reverserer eller kan reversere i samme periode er fastsatt og skattevirkningen er beregnet på netto grunnlaget.

Selskapet har ikke endret regnskapsprinsipp fra 2022 til 2023.



VIKA SKOG AS
997 060 296



Note 1 - Varige driftsmidler og immaterielle eiendeler

	Varige driftsmidler
Anskaffelseskost 01.01.	6 533 484
Tilgang i året	0
Avgang i året	0
Anskaffelseskost 31.12.	6 533 484
Samlede avskrivninger, nedskrivninger og reverseringer av nedskrivninger	-1 524 811
Balansført verdi per 31.12.	5 008 673
Avskrivninger, nedskrivninger og reverseringer av nedskrivninger i regnskapsåret	261 340

Note 2 - Virkelig verdi av finansielle instrumenter

Eiendel	Virkelig verdi	Periodens resultatførte verdiendringer
Markedsbaserte aksjer og andre finansielle instrumenter	11 862 101	90 010

Mer om finansielle instrumenter

Aksjer og andre finansielle instrumenter vurderes og bokføres til prinsippet av laveste verdi av kostpris og markeds-/ligningsverdi pr 31.12.

Note 3 - Spesifisering av skatt

Skattekostnad	2023	2022
Betalbar skatt på alminnelig inntekt	91 378	76 731
Skattekostnad	91 378	76 731
Skattepliktig inntekt		
Resultat før skatt	3 023 033	585 394
Permanente forskjeller	-2 869 020	-456 201
+/- Endring i midlertidige forskjeller	261 340	219 584
Skattepliktig inntekt	415 354	348 777
Betalbar skatt i balansen		
Betalbar skatt på årets resultat	91 378	76 731
Sum betalbar skatt i balansen	91 378	76 731

Note 4 - Midlertidige forskjeller - utsatt skatt/skattefordel

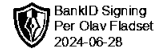
Utsatt skatt/utsatt skattefordel i balansen avsettes på grunnlag av forskjeller mellom regnskapsmessige og skattemessige verdier i henhold til norsk regnskapsstandard for skatt.

Midlertidige skatteøkende og skattereduserende forskjeller som kan utlignes er nettoført.

Midlertidige forskjeller knyttet til:	01.01.2023	31.12.2023	Endring
Anleggsmidler	-1 263 470	-1 524 810	261 340
Netto forskjeller	-1 263 470	-1 524 810	261 340
Skattereduserende forskjeller som ikke kan utlignes	1 263 470	1 524 810	-261 340
Sum midlertidige forskjeller som påvirker betalbar skatt	0	0	0
Utsatt skatt 31.12.2023 basert på 22 %	0	0	0



VIKA SKOG AS
997 060 296



Note 5 - Egenkapital

	Aksjekapital	Overkurs	Opptjent egenkapital	Sum
Egenkapital 31.12.2022	40 000	3 246 874	9 411 211	12 698 085
Årsresultat	0	0	2 931 655	2 931 655
Egenkapital 31.12.2023	40 000	3 246 874	12 342 866	15 629 740

Note 6 - Konsern, tilknyttet selskap m.v.

Mer om tilknyttet selskap/datterselskap

Selskapet eier 400 aksjer i Nettskog AS, som utgjør 40 % eierandel. Formuesverdien pr aksje utgjør kr 8 813,73 og kr 3 525 492 i formuesverdi pr 31.12.2023

Note 7 - Aksjekapital

Aksjeklasse	Antall aksjer	Aksjenes pålydende	Bokført verdi
Ordinære	400	100	40 000

Aksjonærer	Antall aksjer	Eierandel %	Aksjeklasse
Edel-Anita Westhagen-Fladset	200	50,00	Ordinære
Per Olav Fladset	200	50,00	Ordinære
Totalt antall aksjer	400	100	

Antall årsverk

Selskapet har ikke hatt ansatte i løpet av regnskapsåret.

Lån og sikkerhetsstillelse til ledende personer, eiere med videre

Det er ikke gitt lån eller sikkerhetsstillelse til medlemmer av styrende organer.