



## ÅRSREGNSKAPET FOR REGNSKAPSÅRET 2020 - GENERELL INFORMASJON

### Enheten

Organisasjonsnummer: 920 444 725  
Organisasjonsform: Aksjeselskap  
Foretaksnavn: VEFSN SVEIS AS  
Forretningsadresse: Nyrudvegen 13  
8657 MOSJØEN

### Regnskapsår

Årsregnskapets periode: 01.01.2020 - 31.12.2020

### Konsern

Morselskap i konsern: Nei

### Regnskapsregler

Regler for små foretak benyttet: Ja  
Benyttet ved utarbeidelsen av årsregnskapet til selskapet: Regnskapslovens alminnelige regler

### Årsregnskapet fastsatt av kompetent organ

Bekreftet av representant for selskapet: Karin Larsen Tverå  
Dato for fastsettelse av årsregnskapet: 31.08.2021

### Grunnlag for avgivelse

År 2020: Årsregnskapet er elektronisk innlevert  
År 2019: Tall er hentet fra elektronisk innlevert årsregnskap fra 2020

*Det er ikke krav til at årsregnskapet m.v. som sendes til Regnskapsregisteret er undertegnet. Kontrollen på at dette er utført ligger hos revisor/enhetens øverste organ. Sikkerheten ivaretas ved at innsender har rolle/rettighet for innsending av årsregnskapet via Altinn, og ved at det bekreftes at årsregnskapet er fastsatt av kompetent organ.*

Brønnøysundregistrene, 12.04.2022



## Resultatregnskap

Beløp i: NOK	Note	2020	2019
<b>RESULTATREGNSKAP</b>			
<b>Inntekter</b>			
Salgsinntekt		4 640 750	4 483 407
<b>Sum inntekter</b>		<b>4 640 750</b>	<b>4 483 407</b>
<b>Kostnader</b>			
Varekostnad		1 329 138	1 210 851
Lønnskostnad	5	1 848 823	2 002 316
Annen driftskostnad	5	1 179 698	1 468 533
<b>Sum kostnader</b>		<b>4 357 660</b>	<b>4 681 700</b>
<b>Driftsresultat</b>		<b>283 090</b>	<b>-198 293</b>
<b>Finansinntekter og finanskostnader</b>			
Annen renteinntekt		60	195
<b>Sum finansinntekter</b>		<b>60</b>	<b>195</b>
Annen rentekostnad		7 624	3 280
<b>Sum finanskostnader</b>		<b>7 624</b>	<b>3 280</b>
<b>Netto finans</b>		<b>-7 563</b>	<b>-3 085</b>
<b>Ordinært resultat før skattekostnad</b>		<b>275 527</b>	<b>-201 378</b>
Skattekostnad på ordinært resultat	6	16 312	
<b>Ordinært resultat etter skattekostnad</b>		<b>259 215</b>	<b>-201 378</b>
<b>Årsresultat</b>	4	<b>259 215</b>	<b>-201 378</b>
<b>Årsresultat etter minoritetsinteresser</b>		<b>259 215</b>	<b>-201 378</b>
<b>Totalresultat</b>		<b>259 215</b>	<b>-201 378</b>
<b>Overføringer og disponeringer</b>			
Konsernbidrag	4	44 490	
Udekket tap	4		-201 378
Avsatt til annen egenkapital	4	214 725	



## Resultatregnskap

<b>Beløp i: NOK</b>	<b>Note</b>	<b>2020</b>	<b>2019</b>
Sum overføringer og disponeringer		259 215	-201 378



## Balanse

Beløp i: NOK	Note	2020	2019
<b>BALANSE - EIENDELER</b>			
<b>Anleggsmidler</b>			
<b>Immaterielle eiendeler</b>			
Utsatt skattefordel	6		
<b>Sum anleggsmidler</b>		<b>0</b>	<b>0</b>
<b>Omløpsmidler</b>			
<b>Varer</b>			
<b>Fordringer</b>			
Kundefordringer	1	1 251 999	699 677
Andre kortsiktige fordringer		8 000	39 771
Konsernfordringer	1	35 696	
<b>Sum fordringer</b>		<b>1 295 695</b>	<b>739 448</b>
<b>Bankinnskudd, kontanter og lignende</b>			
Bankinnskudd, kontanter o.l.	2	819 312	242 299
<b>Sum bankinnskudd, kontanter og lignende</b>		<b>819 312</b>	<b>242 299</b>
<b>Sum omløpsmidler</b>		<b>2 115 007</b>	<b>981 747</b>
<b>SUM EIENDELER</b>		<b>2 115 007</b>	<b>981 747</b>
<b>BALANSE - EGENKAPITAL OG GJELD</b>			
<b>Egenkapital</b>			
<b>Innskutt egenkapital</b>			
Aksjekapital	3, 4	30 000	30 000
<b>Sum innskutt egenkapital</b>		<b>30 000</b>	<b>30 000</b>
<b>Opptjent egenkapital</b>			
Annen egenkapital	4	13 347	
Udekket tap	4		201 378
<b>Sum opptjent egenkapital</b>		<b>13 347</b>	<b>-201 378</b>



## Balanse

Beløp i: NOK	Note	2020	2019
<b>Sum egenkapital</b>		<b>43 347</b>	<b>-171 378</b>
<b>Gjeld</b>			
<b>Langsiktig gjeld</b>			
Utsatt skatt	6	3 764	
<b>Sum avsetninger for forpliktelser</b>		<b>3 764</b>	
<b>Annen langsiktig gjeld</b>			
Langsiktig konserngjeld	1	810 000	50 000
<b>Sum annen langsiktig gjeld</b>		<b>810 000</b>	<b>50 000</b>
<b>Sum langsiktig gjeld</b>		<b>813 764</b>	<b>50 000</b>
<b>Kortsiktig gjeld</b>			
Leverandørgjeld	1	638 421	763 768
Betalbar skatt	6		
Skyldig offentlige avgifter		383 652	137 249
Kortsiktig konserngjeld	1	57 038	
Annen kortsiktig gjeld		178 785	202 107
<b>Sum kortsiktig gjeld</b>		<b>1 257 896</b>	<b>1 103 125</b>
<b>Sum gjeld</b>		<b>2 071 660</b>	<b>1 153 125</b>
<b>SUM EGENKAPITAL OG GJELD</b>		<b>2 115 007</b>	<b>981 747</b>



## Brønnøysundregistrene

### ÅRSREGNSKAP FOR REGNSKAPSÅRET 2020 - GENERELL INFORMASJON

Journalnummer: 2021 721038

#### Enheten

Organisasjonsnummer: 920 444 725  
Organisasjonsform: Aksjeselskap  
Foretaksnavn: VEFSN SVEIS AS  
Forretningsadresse: Nyrudvegen 13  
8657 MOSJØEN

#### Regnskapsår

Årsregnskapets periode: 01.01.2020 - 31.12.2020

#### Konsern

Morselskap i konsern: Nei

#### Regnskapsregler

Regler for små foretak benyttet: Ja  
Benyttet ved utarbeidelsen av  
årsregnskapet til selskapet: Regnskapslovens alminnelige regler

#### Årsregnskapet fastsatt av kompetent organ

Bekreftet av representant for selskapet: Karin Larsen Tverå  
Dato for fastsettelse av årsregnskapet: 31.08.2021

#### Revisjon

Selskapet har besluttet at årsregnskapet  
ikke skal revideres: Ja

#### Grunnlag for avgivelse

År 2020: Årsregnskap er elektronisk innlevert.  
År 2019: Tall er hentet fra elektronisk innlevert årsregnskap fra 2020.

*Det er ikke krav til at årsregnskapet m.v. som sendes til Regnskapsregisteret er undertegnet. Kontrollen på at dette er utført ligger hos revisor/enhetens øverste organ. Sikkerheten ivaretas ved at innsender har rolle/rettighet for innsending av årsregnskapet via Altinn, og ved at det bekreftes at årsregnskapet er fastsatt av kompetent organ.*

Brønnøysundregistrene, 06.09.2021



Organisasjonsnr: 920 444 725  
VEFSN SVEIS AS

## RESULTATREGNSKAP

<b>Beløp i: NOK</b>	<b>Note</b>	<b>2020</b>	<b>2019</b>
<b>RESULTATREGNSKAP</b>			
<b>Inntekter</b>			
Salgsinntekt		4 640 750	4 483 407
<b>Sum inntekter</b>		<b>4 640 750</b>	<b>4 483 407</b>
<b>Kostnader</b>			
Varekostnad		1 329 138	1 210 851
Lønnskostnad	5	1 848 823	2 002 316
Annen driftskostnad	5	1 179 698	1 468 533
<b>Sum kostnader</b>		<b>4 357 660</b>	<b>4 681 700</b>
<b>Driftsresultat</b>		<b>283 090</b>	<b>-198 293</b>
<b>Finansinntekter og finanskostnader</b>			
Annen renteinntekt		60	195
<b>Sum finansinntekter</b>		<b>60</b>	<b>195</b>
Annen rentekostnad		7 624	3 280
<b>Sum finanskostnader</b>		<b>7 624</b>	<b>3 280</b>
<b>Netto finans</b>		<b>-7 563</b>	<b>-3 085</b>
<b>Ordinært resultat før skattekostnad</b>			
Skattekostnad på ordinært resultat	6	16 312	
<b>Ordinært resultat etter skattekostnad</b>		<b>259 215</b>	<b>-201 378</b>
<b>Årsresultat</b>	4	<b>259 215</b>	<b>-201 378</b>
<b>Årsresultat etter minoritetsinteresser</b>		<b>259 215</b>	<b>-201 378</b>
<b>Totalresultat</b>		<b>259 215</b>	<b>-201 378</b>
<b>Overføringer og disponeringer</b>			
Konsernbidrag	4	44 490	
Udekket tap	4		-201 378
Avsatt til annen egenkapital	4	214 725	
<b>Sum overføringer og disponeringer</b>		<b>259 215</b>	<b>-201 378</b>



Organisasjonsnr: 920 444 725  
VEFSN SVEIS AS

## BALANSE

Beløp i: NOK	Note	2020	2019
<b>BALANSE - EIENDELER</b>			
<b>Anleggsmidler</b>			
<b>Immaterielle eiendeler</b>			
Utsatt skattefordel	6		
<b>Sum anleggsmidler</b>		<b>0</b>	<b>0</b>
<b>Omløpsmidler</b>			
<b>Varer</b>			
<b>Fordringer</b>			
Kundefordringer	1	1 251 999	699 677
Andre kortsiktige fordringer		8 000	39 771
Konsernfordringer	1	35 696	
<b>Sum fordringer</b>		<b>1 295 695</b>	<b>739 448</b>
<b>Bankinnskudd, kontanter og lignende</b>			
Bankinnskudd, kontanter o. l.	2	819 312	242 299
<b>Sum bankinnskudd, kontanter og lignende</b>		<b>819 312</b>	<b>242 299</b>
<b>Sum omløpsmidler</b>		<b>2 115 007</b>	<b>981 747</b>
<b>SUM EIENDELER</b>		<b>2 115 007</b>	<b>981 747</b>
<b>BALANSE - EGENKAPITAL OG GJELD</b>			
<b>Egenkapital</b>			
<b>Innskutt egenkapital</b>			
Aksjekapital	3, 4	30 000	30 000
<b>Sum innskutt egenkapital</b>		<b>30 000</b>	<b>30 000</b>
<b>Opptjent egenkapital</b>			
Annen egenkapital	4	13 347	
Udekket tap	4		201 378
<b>Sum opptjent egenkapital</b>		<b>13 347</b>	<b>-201 378</b>
<b>Sum egenkapital</b>		<b>43 347</b>	<b>-171 378</b>
<b>Gjeld</b>			
<b>Langsiktig gjeld</b>			
Utsatt skatt	6	3 764	
<b>Sum avsetninger for forpliktelser</b>		<b>3 764</b>	



<b>Annen langsiktig gjeld</b>			
Langsiktig konserngjeld	1	810 000	50 000
<b>Sum annen langsiktig gjeld</b>		<b>810 000</b>	<b>50 000</b>
<b>Sum langsiktig gjeld</b>			
		<b>813 764</b>	<b>50 000</b>
<b>Kortsiktig gjeld</b>			
Leverandørgjeld	1	638 421	763 768
Betalbar skatt	6		
Skyldig offentlige avgifter		383 652	137 249
Kortsiktig konserngjeld	1	57 038	
Annen kortsiktig gjeld		178 785	202 107
<b>Sum kortsiktig gjeld</b>		<b>1 257 896</b>	<b>1 103 125</b>
<b>Sum gjeld</b>			
		<b>2 071 660</b>	<b>1 153 125</b>
<b>SUM EGENKAPITAL OG GJELD</b>			
		<b>2 115 007</b>	<b>981 747</b>



Organisasjonsnr: 920 444 725  
VEFSN SVEIS AS


NOTEOPPLYSNINGER - SELSKAP - alle poster oppgitt i hele tall


Note  
5


Antall årsverk i regnskapsåret


Virksomheten har hatt følgende antall årsverk:  
4.00



 Legally signed by  
Andreas Larsen Tverå  
31.08.2021

 Legally signed by  
Karin Larsen Tverå  
31.08.2021

 Legally signed by  
Per Inge Håkon Tverå  
31.08.2021

 Legally signed by  
Lovise Larsen Tverå  
31.08.2021

# Årsregnskap 2020

## Vefsn Sveis AS

**Resultatregnskap**  
**Balanse**  
**Noter til regnskapet**

**Org.nr.: 920 444 725**



<b>Resultatregnskap 01.01 - 31.12.</b>			
Vefsn Sveis AS			
<b>Driftsinntekter og driftskostnader</b>	<b>Note</b>	<b>2020</b>	<b>2019</b>
Salgsinntekt		4 640 750	4 483 407
<b>Sum driftsinntekter</b>		<b>4 640 750</b>	<b>4 483 407</b>
Varekostnad		1 329 138	1 210 851
Lønnskostnad	5	1 848 823	2 002 316
Annen driftskostnad	5	1 179 698	1 468 533
<b>Sum driftskostnader</b>		<b>4 357 660</b>	<b>4 681 700</b>
<b>Driftsresultat</b>		<b>283 090</b>	<b>-198 293</b>
<b>Finansinntekter og finanskostnader</b>			
Annen renteinntekt		60	195
Annen rentekostnad		7 624	3 280
<b>Resultat av finansposter</b>		<b>-7 563</b>	<b>-3 085</b>
Ordinært resultat før skattekostnad		275 527	-201 378
Skattekostnad på ordinært resultat	6	16 312	0
<b>Ordinært resultat</b>		<b>259 215</b>	<b>-201 378</b>
<b>Årsresultat</b>	4	<b>259 215</b>	<b>-201 378</b>
<b>Overføringer</b>			
Avsatt konsernbidrag	4	44 490	0
Avsatt til annen egenkapital	4	214 725	0
Overført til udekket tap	4	0	201 378
<b>Sum overføringer</b>		<b>259 215</b>	<b>-201 378</b>



<b>Balanse pr 31.12.</b>			
Vefsn Sveis AS			
<b>Eiendeler</b>	<b>Note</b>	<b>Pr. 31.12.2020</b>	<b>Pr. 31.12.2019</b>
<b>Omløpsmidler</b>			
<b>Fordringer</b>			
Kundefordringer	1	1 251 999	699 677
Andre kortsiktige fordringer		8 000	39 771
Konsernfordringer	1	35 696	0
<b>Sum fordringer</b>		<b><u>1 295 695</u></b>	<b><u>739 448</u></b>
Bankinnskudd, kontanter o.l.	2	819 312	242 299
<b>Sum omløpsmidler</b>		<b><u>2 115 007</u></b>	<b><u>981 747</u></b>
<b>Sum eiendeler</b>		<b><u>2 115 007</u></b>	<b><u>981 747</u></b>



<b>Balanse pr 31.12.</b>			
Vefsn Sveis AS			
<b>Egenkapital og gjeld</b>	<b>Note</b>	<b>Pr. 31.12.2020</b>	<b>Pr. 31.12.2019</b>
<b>Egenkapital</b>			
<b>Innskutt egenkapital</b>			
Aksjekapital	3, 4	30 000	30 000
<b>Sum innskutt egenkapital</b>		<b>30 000</b>	<b>30 000</b>
<b>Opptjent egenkapital</b>			
Annen egenkapital	4	13 347	0
Udekket tap	4	0	-201 378
<b>Sum opptjent egenkapital</b>		<b>13 347</b>	<b>-201 378</b>
<b>Sum egenkapital</b>		<b>43 347</b>	<b>-171 378</b>
<b>Gjeld</b>			
Utsatt skatt	6	3 764	0
<b>Annen langsiktig gjeld</b>			
Langsiktig konserngjeld	1	810 000	50 000
<b>Sum annen langsiktig gjeld</b>		<b>810 000</b>	<b>50 000</b>
<b>Kortsiktig gjeld</b>			
Leverandørgjeld	1	638 421	763 768
Skyldig offentlige avgifter		383 652	137 249
Konserngjeld	1	57 038	0
Annen kortsiktig gjeld		178 785	202 107
<b>Sum kortsiktig gjeld</b>		<b>1 257 896</b>	<b>1 103 125</b>
<b>Sum gjeld</b>		<b>2 071 660</b>	<b>1 153 125</b>
<b>Sum egenkapital og gjeld</b>		<b>2 115 007</b>	<b>981 747</b>
Mosjøen, 31.08.2021 Styret i Vefsn Sveis AS			
_____ Karin Larsen Tverå Styreleder		_____ Andreas Larsen Tverå Styremedlem	
_____ Lovise Larsen Tverå Styremedlem		_____ Per Inge Håkon Tverå Styremedlem/daglig leder	
Vefsn Sveis AS		Side 4	



## Regnskapsprinsipper

Årsregnskapet er satt opp i samsvar med regnskapsloven og NRS 8 - God regnskapsskikk for små foretak.

## Driftsinntekter

Inntektsføring ved salg av varer skjer på leveringstidspunktet. Tjenester inntektsføres etter hvert som de leveres.

## Skatt

Skattekostnaden i resultatregnskapet omfatter både periodens betalbare skatt og endring i utsatt skatt. Utsatt skatt er beregnet med 22 % på grunnlag av de midlertidige forskjeller som eksisterer mellom regnskapsmessige og skattemessige verdier, samt ligningsmessig underskudd til fremføring ved utgangen av regnskapsåret. Skatteøkende og skattereduserende midlertidige forskjeller som reverserer eller kan reverseres i samme periode er utlignet og nettoført.

## Klassifisering og vurdering av omløpsmidler

Omløpsmidler og kortsiktig gjeld omfatter normalt poster som forfaller til betaling innen ett år etter balansedagen, samt poster som knytter seg til varekretsløpet. Omløpsmidler vurderes til laveste verdi av anskaffelseskost og virkelig verdi.

## Fordringer

Kundefordringer og andre fordringer oppføres til pålydende etter fradrag for avsetning til forventet tap. Avsetning til tap gjøres på grunnlag av en individuell vurdering av de enkelte fordringene.

## Note 1 Mellomværende med selskap i samme konsern m.v.

	Kundefordringer		Andre fordringer	
	2020	2019	2020	2019
Foretak i samme konsern	0	0	35 696	0
<b>Sum</b>	<b>0</b>	<b>0</b>	<b>35 696</b>	<b>0</b>

	Leverandørgjeld		Annen langsiktig gjeld	
	2020	2019	2020	2019
Foretak i samme konsern	493 871	305 797	810 000	50 000
<b>Sum</b>	<b>493 871</b>	<b>305 797</b>	<b>810 000</b>	<b>50 000</b>

Langsiktig gjeld til foretak i samme konsern forfaller i sin helet innen fem år. Det er i tillegg avsatt kr 57 038 i konsernbidrag til morselskapet Vefsn Sveis Holding AS.

## Note 2 Bankinnskudd

Innestående midler på skattetrekkkonto (bundne midler) er på kr. 89 619.



## Note 3 Aksjekapital, aksjonærer m.v.

Aksjekapitalen i Vefsn Sveis AS pr. 31.12 består av:

	Antall	Pålydende	Balansført
Ordinære aksjer	10 000	3	30 000
<b>Sum</b>	<b>10 000</b>	<b>3</b>	<b>30 000</b>

Alle aksjene gir samme rettigheter i selskapet.

## Oversikt over aksjonærer pr. 31.12.2020:

	Ordinære	Sum antall	Eierandel	Stemmeandel
Vefsn Sveis Holding AS	10 000	10 000	100 %	100 %
<b>Sum</b>	<b>10 000</b>	<b>10 000</b>	<b>100 %</b>	<b>100 %</b>

Styreleder Karin Larsen Tverå og styremedlem/daglig leder Per Inge Håkon Tverå eier hver 50% av aksjene i Vefsn Sveis Holding AS

## Note 4 Egenkapital

	Aksjekapital	Annen egenkapital	Udekket tap	Sum
Pr. 31.12.2019	30 000	0	-201 378	-171 378
<b>Pr. 01.01.2020</b>	<b>30 000</b>	<b>0</b>	<b>-201 378</b>	<b>-171 378</b>
Årets overskudd		57 837	201 378	259 215
Avsatt konsernbidrag	0	-44 490	0	-44 490
<b>Pr. 31.12.2020</b>	<b>30 000</b>	<b>13 347</b>	<b>0</b>	<b>43 347</b>

## Note 5 Lønnskostnader og ytelser, godtgjørelser til daglig leder, styret og revisor

### Lønnskostnader

	2020	2019
Lønninger	1 708 574	1 846 994
Arbeidsgiveravgift	74 881	98 395
Pensjonskostnader	32 461	25 418
Andre ytelser	32 907	31 510
<b>Sum</b>	<b>1 848 823</b>	<b>2 002 316</b>

Selskapet har i 2020 sysselsatt 4 årsverk.

### Pensjonsforpliktelser

Selskapet er pliktig til å ha tjenstepensjonsordning etter lov om obligatorisk tjenstepensjon. Selskapets pensjonsordninger tilfredsstiller kravene i denne lov.



## Ytelser til ledende personer

Det er ikke utbetalt lønn eller andre ytelser eller gitt lån/sikkerhetsstillelse til daglig leder, styrets leder eller andre nærstående parter.

Selskapet har fravalgt revisjon, og har derfor ingen kostnader tilknyttet dette.

## Note 6 Skatt

<b>Årets skattekostnad</b>	<b>2020</b>	<b>2019</b>
Resultatført skatt på ordinært resultat:		
Betalbar skatt	12 548	0
Endring i utsatt skatt	3 764	0
<b>Skattekostnad ordinært resultat</b>	<b>16 312</b>	<b>0</b>
Skattepliktig inntekt:		
Ordinært resultat før skatt	275 527	-201 378
Permanente forskjeller	0	0
Endring i midlertidige forskjeller	-53 111	36 000
Avgitt konsernbidrag	-57 038	0
Anvendelse av fremførbart underskudd	-165 378	0
<b>Skattepliktig inntekt</b>	<b>0</b>	<b>-165 378</b>
Betalbar skatt i balansen:		
Betalbar skatt på årets resultat	12 548	0
Betalbar skatt på avgitt konsernbidrag	-12 548	0
<b>Sum betalbar skatt i balansen</b>	<b>0</b>	<b>0</b>

Skatteeffekten av midlertidige forskjeller som har gitt opphav til utsatt skatt og utsatte skattefordeler, spesifisert på typer av midlertidige forskjeller

	<b>2020</b>	<b>2019</b>	<b>Endring</b>
Fordringer	17 111	-36 000	-53 111
<b>Sum</b>	<b>17 111</b>	<b>-36 000</b>	<b>-53 111</b>
Akkumulert fremførbart underskudd	0	-165 378	-165 378
Inngår ikke i beregningen av utsatt skatt	0	201 378	201 378
<b>Grunnlag for utsatt skatt / skattefordel</b>	<b>17 111</b>	<b>0</b>	<b>-17 111</b>
<b>Utsatt skatt / skattefordel (22 %)</b>	<b>3 764</b>	<b>0</b>	<b>-3 764</b>

Utsatt skattefordel balanseføres ikke iht. GRS for små foretak.