



## ÅRSREGNSKAPET FOR REGNSKAPSÅRET 2021 - GENERELL INFORMASJON

### Enheten

Organisasjonsnummer: 976 911 032  
Organisasjonsform: Aksjeselskap  
Foretaksnavn: PER HAGEN AS  
Forretningsadresse: Engerdalsveien 96  
2485 RENDALEN

### Regnskapsår

Årsregnskapets periode: 01.01.2021 - 31.12.2021

### Konsern

Morselskap i konsern: Nei

### Regnskapsregler

Regler for små foretak benyttet: Ja  
Benyttet ved utarbeidelsen av årsregnskapet til selskapet: Regnskapslovens alminnelige regler

### Årsregnskapet fastsatt av kompetent organ

Bekreftet av representant for selskapet: Unni Hagen  
Dato for fastsettelse av årsregnskapet: 29.06.2022

### Grunnlag for avgivelse

År 2021: Årsregnskapet er elektronisk innlevert  
År 2020: Tall er hentet fra elektronisk innlevert årsregnskap fra 2021

*Det er ikke krav til at årsregnskapet m.v. som sendes til Regnskapsregisteret er undertegnet. Kontrollen på at dette er utført ligger hos revisor/enhetens øverste organ. Sikkerheten ivaretas ved at innsender har rolle/rettighet for innsending av årsregnskapet via Altinn, og ved at det bekreftes at årsregnskapet er fastsatt av kompetent organ.*

Brønnøysundregistrene, 16.07.2023



### Resultatregnskap

Beløp i: NOK	Note	2021	2020
<b>RESULTATREGNSKAP</b>			
<b>Inntekter</b>			
Salgsinntekt	11	20 596 073	22 100 487
Annen driftsinntekt	10	1 120 180	536 370
<b>Sum inntekter</b>		<b>21 716 253</b>	<b>22 636 857</b>
<b>Kostnader</b>			
Varekostnad		4 378 583	6 070 048
Lønnskostnad	1	9 854 840	7 987 615
Avskrivning av driftsmidler og immaterielle eiendeler	2	594 442	551 565
Annen driftskostnad	1	6 222 860	5 939 499
<b>Sum kostnader</b>		<b>21 050 724</b>	<b>20 548 727</b>
<b>Driftsresultat</b>		<b>665 529</b>	<b>2 088 130</b>
<b>Finansinntekter og finanskostnader</b>			
Annen renteinntekt		60	2 786
<b>Sum finansinntekter</b>		<b>60</b>	<b>2 786</b>
Annen rentekostnad		365 670	439 120
<b>Sum finanskostnader</b>		<b>365 670</b>	<b>439 120</b>
<b>Netto finans</b>		<b>-365 610</b>	<b>-436 334</b>
<b>Ordinært resultat før skattekostnad</b>		<b>299 918</b>	<b>1 651 796</b>
Skattekostnad på ordinært resultat	3		
<b>Ordinært resultat etter skattekostnad</b>		<b>299 918</b>	<b>1 651 796</b>
<b>Årsresultat</b>	7	<b>299 918</b>	<b>1 651 796</b>
<b>Årsresultat etter minoritetsinteresser</b>		<b>299 918</b>	<b>1 651 796</b>
<b>Totalresultat</b>		<b>299 918</b>	<b>1 651 796</b>
<b>Overføringer og disponeringer</b>			
Avsatt til annen egenkapital		299 918	1 651 796



## Resultatregnskap

<b>Beløp i: NOK</b>	<b>Note</b>	<b>2021</b>	<b>2020</b>
Sum overføringer og disponeringer		299 918	1 651 796



## Balanse

Beløp i: NOK	Note	2021	2020
<b>BALANSE - EIENDELER</b>			
<b>Anleggsmidler</b>			
<b>Immaterielle eiendeler</b>			
Utsatt skattefordel	3		
<b>Varige driftsmidler</b>			
Tomter, bygninger o.a. fast eiendom	2	4 585 202	4 730 826
Maskiner og anlegg	2	946 523	509 948
Skip og flytende installasjoner	2		
Driftsløsøre, inventar o.a. utstyr	2	142 984	158 131
<b>Sum varige driftsmidler</b>	2	<b>5 674 710</b>	<b>5 398 904</b>
<b>Finansielle anleggsmidler</b>			
Investeringer i aksjer og andeler		1	1
Andre langsiktige fordringer	4	1 193 021	504 097
<b>Sum finansielle anleggsmidler</b>		<b>1 193 022</b>	<b>504 098</b>
<b>Sum anleggsmidler</b>		<b>6 867 731</b>	<b>5 903 002</b>
<b>Omløpsmidler</b>			
<b>Varer</b>			
<b>Sum varer</b>		<b>239 659</b>	<b>164 817</b>
<b>Fordringer</b>			
Kundefordringer		3 481 331	3 094 051
Andre kortsiktige fordringer	4	1 197 156	1 071 441
<b>Sum fordringer</b>		<b>4 678 487</b>	<b>4 165 492</b>
<b>Bankinnskudd, kontanter og lignende</b>			
Bankinnskudd, kontanter o.l.	5	744 648	356 098
<b>Sum bankinnskudd, kontanter og lignende</b>		<b>744 648</b>	<b>356 098</b>
<b>Sum omløpsmidler</b>		<b>5 662 794</b>	<b>4 686 407</b>
<b>SUM EIENDELER</b>		<b>12 530 525</b>	<b>10 589 409</b>



### Balanse

Beløp i: NOK	Note	2021	2020
<b>BALANSE - EGENKAPITAL OG GJELD</b>			
<b>Egenkapital</b>			
<b>Innskutt egenkapital</b>			
Aksjekapital	6, 7	100 000	100 000
<b>Sum innskutt egenkapital</b>		<b>100 000</b>	<b>100 000</b>
<b>Opptjent egenkapital</b>			
Annen egenkapital	7	2 819 206	2 519 288
<b>Sum opptjent egenkapital</b>		<b>2 819 206</b>	<b>2 519 288</b>
<b>Sum egenkapital</b>	7	<b>2 919 206</b>	<b>2 619 288</b>
<b>Gjeld</b>			
<b>Langsiktig gjeld</b>			
Utsatt skatt	3		
<b>Annen langsiktig gjeld</b>			
Gjeld til kredittinstitusjoner	8	2 323 327	2 549 995
Øvrig langsiktig gjeld	11	1 826 300	
<b>Sum annen langsiktig gjeld</b>		<b>4 149 627</b>	<b>2 549 995</b>
<b>Sum langsiktig gjeld</b>		<b>4 149 627</b>	<b>2 549 995</b>
<b>Kortsiktig gjeld</b>			
Gjeld til kredittinstitusjoner			40 893
Leverandørgjeld		1 387 020	2 030 425
Betalbar skatt	3		
Skyldig offentlige avgifter		1 346 572	1 333 430
Annen kortsiktig gjeld	9	2 728 100	2 015 378
<b>Sum kortsiktig gjeld</b>		<b>5 461 692</b>	<b>5 420 126</b>
<b>Sum gjeld</b>		<b>9 611 319</b>	<b>7 970 121</b>
<b>SUM EGENKAPITAL OG GJELD</b>		<b>12 530 525</b>	<b>10 589 409</b>



## Brønnøysundregistrene

### ÅRSREGNSKAP FOR REGNSKAPSÅRET 2021 - GENERELL INFORMASJON

Journalnummer: 2022 632327

#### Enheten

Organisasjonsnummer: 976 911 032  
Organisasjonsform: Aksjeselskap  
Foretaksnavn: PER HAGEN AS  
Forretningsadresse: Engerdalsveien 96  
2485 RENDALEN

#### Regnskapsår

Årsregnskapets periode: 01.01.2021 - 31.12.2021

#### Konsern

Morselskap i konsern: Nei

#### Regnskapsregler

Regler for små foretak benyttet: Ja  
Benyttet ved utarbeidelsen av  
årsregnskapet til selskapet: Regnskapslovens alminnelige regler

#### Årsregnskapet fastsatt av kompetent organ

Bekreftet av representant for selskapet: Unni Hagen  
Dato for fastsettelse av årsregnskapet: 29.06.2022

#### Revisjon

Årsregnskapet er utarbeidet av ekstern  
autorisert regnskapsfører: Ja  
Ekstern autorisert regnskapsfører har i  
løpet av regnskapsåret bistått ved den  
løpende regnskapsføringen eller utført  
andre tjenester for selskapet enn å  
utarbeide årsregnskapet: Ja

#### Grunnlag for avgivelse

År 2021: Årsregnskap er elektronisk innlevert.  
År 2020: Tall er hentet fra elektronisk innlevert årsregnskap fra 2021.

*Det er ikke krav til at årsregnskapet m.v. som sendes til Regnskapsregisteret er undertegnet. Kontrollen på at dette er utført ligger hos revisor/enhetens øverste organ. Sikkerheten ivaretas ved at innsender har rolle/rettighet for innsending av årsregnskapet via Altinn, og ved at det bekreftes at årsregnskapet er fastsatt av kompetent organ.*

Brønnøysundregistrene, 12.07.2022

---

Brønnøysundregistrene  
Postadresse: Postboks 900, 8910 Brønnøysund  
Telefon: 75 00 75 00  
E-post: firmapost@brreg.no Internett: www.brreg.no  
Organisasjonsnummer: 974 760 673



Organisasjonsnr: 976 911 032  
PER HAGEN AS

## RESULTATREGNSKAP

<b>Beløp i: NOK</b>	<b>Note</b>	<b>2021</b>	<b>2020</b>
<b>RESULTATREGNSKAP</b>			
<b>Inntekter</b>			
Salgsinntekt	11	20 596 073	22 100 487
Annen driftsinntekt	10	1 120 180	536 370
<b>Sum inntekter</b>		<b>21 716 253</b>	<b>22 636 857</b>
<b>Kostnader</b>			
Varekostnad		4 378 583	6 070 048
Lønnskostnad	1	9 854 840	7 987 615
Avskrivning av driftsmidler og immaterielle eiendeler	2	594 442	551 565
Annen driftskostnad	1	6 222 860	5 939 499
<b>Sum kostnader</b>		<b>21 050 724</b>	<b>20 548 727</b>
<b>Driftsresultat</b>		<b>665 529</b>	<b>2 088 130</b>
<b>Finansinntekter og finanskostnader</b>			
Annen renteinntekt		60	2 786
<b>Sum finansinntekter</b>		<b>60</b>	<b>2 786</b>
Annen rentekostnad		365 670	439 120
<b>Sum finanskostnader</b>		<b>365 670</b>	<b>439 120</b>
<b>Netto finans</b>		<b>-365 610</b>	<b>-436 334</b>
<b>Ordinært resultat før skattekostnad</b>			
Skattekostnad på ordinært resultat	3	299 918	1 651 796
<b>Ordinært resultat etter skattekostnad</b>		<b>299 918</b>	<b>1 651 796</b>
<b>Årsresultat</b>	7	<b>299 918</b>	<b>1 651 796</b>
<b>Årsresultat etter minoritetsinteresser</b>		<b>299 918</b>	<b>1 651 796</b>
<b>Totalresultat</b>		<b>299 918</b>	<b>1 651 796</b>
<b>Overføringer og disponeringer</b>			
Avsatt til annen egenkapital		299 918	1 651 796
<b>Sum overføringer og disponeringer</b>		<b>299 918</b>	<b>1 651 796</b>



Organisasjonsnr: 976 911 032  
PER HAGEN AS

## BALANSE

Beløp i: NOK	Note	2021	2020
<b>BALANSE - EIENDELER</b>			
<b>Anleggsmidler</b>			
<b>Immaterielle eiendeler</b>			
Utsatt skattefordel	3		
<b>Varige driftsmidler</b>			
Tomter, bygninger o.a.			
fast eiendom	2	4 585 202	4 730 826
Maskiner og anlegg	2	946 523	509 948
Skip og flytende installasjoner	2		
Driftsløsøre, inventar o. a. utstyr	2	142 984	158 131
<b>Sum varige driftsmidler</b>	<b>2</b>	<b>5 674 710</b>	<b>5 398 904</b>
<b>Finansielle anleggsmidler</b>			
Investeringer i aksjer og andeler			
		1	1
Andre langsiktige fordringer	4	1 193 021	504 097
<b>Sum finansielle anleggsmidler</b>		<b>1 193 022</b>	<b>504 098</b>
<b>Sum anleggsmidler</b>		<b>6 867 731</b>	<b>5 903 002</b>
<b>Omløpsmidler</b>			
<b>Varer</b>			
<b>Sum varer</b>		<b>239 659</b>	<b>164 817</b>
<b>Fordringer</b>			
Kundefordringer		3 481 331	3 094 051
Andre kortsiktige fordringer	4	1 197 156	1 071 441
<b>Sum fordringer</b>		<b>4 678 487</b>	<b>4 165 492</b>
<b>Bankinnskudd, kontanter og lignende</b>			
Bankinnskudd, kontanter o. l.			
	5	744 648	356 098
<b>Sum bankinnskudd, kontanter og lignende</b>		<b>744 648</b>	<b>356 098</b>
<b>Sum omløpsmidler</b>		<b>5 662 794</b>	<b>4 686 407</b>
<b>SUM EIENDELER</b>		<b>12 530 525</b>	<b>10 589 409</b>
<b>BALANSE - EGENKAPITAL OG GJELD</b>			



<b>Egenkapital</b>			
<b>Innskutt egenkapital</b>			
Aksjekapital	6, 7	100 000	100 000
<b>Sum innskutt egenkapital</b>		<b>100 000</b>	<b>100 000</b>
<b>Opptjent egenkapital</b>			
Annen egenkapital	7	2 819 206	2 519 288
<b>Sum opptjent egenkapital</b>		<b>2 819 206</b>	<b>2 519 288</b>
<b>Sum egenkapital</b>	<b>7</b>	<b>2 919 206</b>	<b>2 619 288</b>
<b>Gjeld</b>			
<b>Langsiktig gjeld</b>			
Utsatt skatt	3		
<b>Annen langsiktig gjeld</b>			
Gjeld til			
kredittinstitusjoner	8	2 323 327	2 549 995
Øvrig langsiktig gjeld	11	1 826 300	
<b>Sum annen langsiktig gjeld</b>		<b>4 149 627</b>	<b>2 549 995</b>
<b>Sum langsiktig gjeld</b>		<b>4 149 627</b>	<b>2 549 995</b>
<b>Kortsiktig gjeld</b>			
Gjeld til			
kredittinstitusjoner			40 893
Leverandørgjeld		1 387 020	2 030 425
Betalbar skatt	3		
Skyldig offentlige avgifter		1 346 572	1 333 430
Annen kortsiktig gjeld	9	2 728 100	2 015 378
<b>Sum kortsiktig gjeld</b>		<b>5 461 692</b>	<b>5 420 126</b>
<b>Sum gjeld</b>		<b>9 611 319</b>	<b>7 970 121</b>
<b>SUM EGENKAPITAL OG GJELD</b>		<b>12 530 525</b>	<b>10 589 409</b>



Organisasjonsnr: 976 911 032  
PER HAGEN AS

NOTEOPPLYSNINGER - SELSKAP - alle poster oppgitt i hele tall

Note

Antall aksjer og aksjeeiere

Note

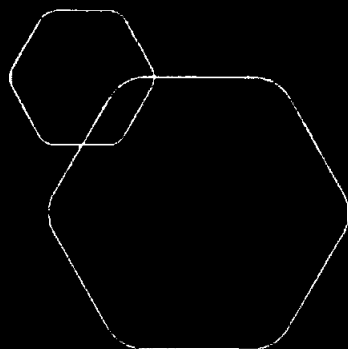
Antall årsverk i regnskapsåret

Virksomheten har hatt følgende antall årsverk:  
14.00

Omløpsmidler                      Startdato      Sluttdato      Endring

Skattemessig fremf.undersk. Startdato      Sluttdato      Endring

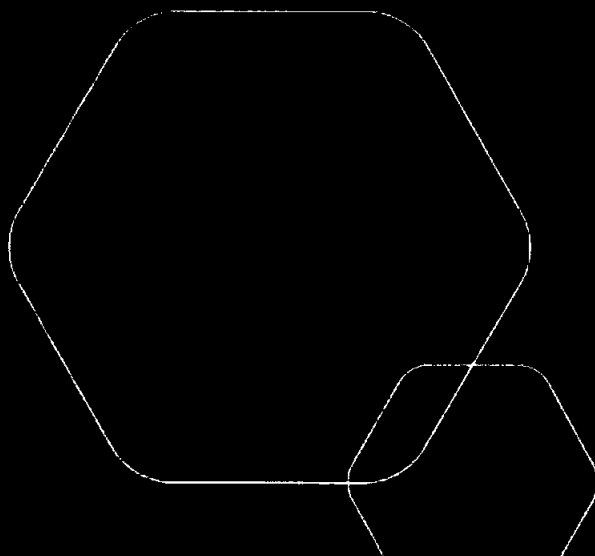
Kortsiktig gjeld                      Startdato      Sluttdato      Endring



# Årsregnskap 2021

## Per Hagen AS

Resultatregnskap  
Balanse  
Noter til regnskapet



Org.nr.: 976 911 032



## RESULTATREGNSKAP

PER HAGEN AS

DRIFTSINNEKTER OG DRIFTSKOSTNADER	Note	2021	2020
Salgsinntekt	11	20 596 073	22 100 487
Annen driftsinntekt	10	1 120 180	536 370
<b>Sum driftsinntekter</b>		<b>21 716 253</b>	<b>22 636 857</b>
Varekostnad		4 378 583	6 070 048
Lønnskostnad	1	9 854 840	7 987 615
Avskrivning av driftsmidler og immaterielle eiendeler	2	594 442	551 565
Annen driftskostnad	1	6 222 860	5 939 499
<b>Sum driftskostnader</b>		<b>21 050 724</b>	<b>20 548 727</b>
<b>Driftsresultat</b>		<b>665 529</b>	<b>2 088 130</b>
<b>FINANSINNEKTER OG FINANSKOSTNADER</b>			
Annen renteinntekt		60	2 786
Annen rentekostnad		365 670	439 120
<b>Resultat av finansposter</b>		<b>-365 610</b>	<b>-436 334</b>
<b>Ordinært resultat før skattekostnad</b>		<b>299 918</b>	<b>1 651 796</b>
<b>Ordinært resultat</b>		<b>299 918</b>	<b>1 651 796</b>
<b>EKSTRAORDINÆRE INNEKTER OG KOSTNADER</b>			
<b>Årsresultat</b>	7	<b>299 918</b>	<b>1 651 796</b>
<b>OVERFØRINGER</b>			
Avsatt til annen egenkapital		299 918	1 651 796
<b>Sum overføringer</b>		<b>299 918</b>	<b>1 651 796</b>

PER HAGEN AS

SIDE 2



## BALANSE

PER HAGEN AS

EIENDELER	Note	2021	2020
<b>ANLEGGSMIDLER</b>			
<b>IMMATERIELLE EIENDELER</b>			
<b>VARIGE DRIFTSMIDLER</b>			
Tomter, bygninger o.a. fast eiendom	2	4 585 202	4 730 826
Maskiner og anlegg	2	946 523	509 948
Driftsløsøre, inventar o.a. utstyr	2	142 984	158 131
<b>Sum varige driftsmidler</b>	<b>2</b>	<b>5 674 710</b>	<b>5 398 904</b>
<b>FINANSIELLE ANLEGGSMIDLER</b>			
Investeringer i aksjer og andeler		1	1
Andre langsiktige fordringer	4	1 193 021	504 097
<b>Sum finansielle anleggsmidler</b>		<b>1 193 022</b>	<b>504 098</b>
<b>Sum anleggsmidler</b>		<b>6 867 731</b>	<b>5 903 002</b>
<b>OMLØPSMIDLER</b>			
Lager av varer og annen beholdning		239 659	164 817
<b>FORDRINGER</b>			
Kundefordringer		3 481 331	3 094 051
Andre kortsiktige fordringer	4	1 197 156	1 071 441
<b>Sum fordringer</b>		<b>4 678 487</b>	<b>4 165 492</b>
<b>INVESTERINGER</b>			
Bankinnskudd, kontanter o.l.	5	744 648	356 098
<b>Sum omløpsmidler</b>		<b>5 662 794</b>	<b>4 686 407</b>
<b>Sum eiendeler</b>		<b>12 530 525</b>	<b>10 589 409</b>



PER HAGEN AS

SIDE 3

**BALANSE**

## PER HAGEN AS

EGENKAPITAL OG GJELD	Note	2021	2020
<b>EGENKAPITAL</b>			
<b>INNSKUTT EGENKAPITAL</b>			
Aksjekapital	6, 7	100 000	100 000
<b>Sum innskutt egenkapital</b>		<b>100 000</b>	<b>100 000</b>
<b>OPPTJENT EGENKAPITAL</b>			
Annen egenkapital	7	2 819 206	2 519 288
<b>Sum opptjent egenkapital</b>		<b>2 819 206</b>	<b>2 519 288</b>
<b>Sum egenkapital</b>	<b>7</b>	<b>2 919 206</b>	<b>2 619 288</b>
<b>GJELD</b>			
<b>AVSETNING FOR FORPLIKTELSER</b>			
<b>ANNEN LANGSIKTIG GJELD</b>			
Gjeld til kredittinstitusjoner	8	2 323 327	2 549 995
Øvrig langsiktig gjeld	11	1 826 300	0
<b>Sum annen langsiktig gjeld</b>		<b>4 149 627</b>	<b>2 549 995</b>
<b>KORTSIKTIG GJELD</b>			
Gjeld til kredittinstitusjoner		0	40 893
Leverandørgjeld		1 387 020	2 030 425
Skyldig offentlige avgifter		1 346 572	1 333 430
Annen kortsiktig gjeld	9	2 728 100	2 015 378
<b>Sum kortsiktig gjeld</b>		<b>5 461 692</b>	<b>5 420 126</b>
<b>Sum gjeld</b>		<b>9 611 319</b>	<b>7 970 121</b>
<b>Sum egenkapital og gjeld</b>		<b>12 530 525</b>	<b>10 589 409</b>

Åkre, 29. juni 2022  
Styret i Per Hagen AS  
\_\_\_\_\_  
Per Hagen  
styreleder  
\_\_\_\_\_  
Norvald Illevold  
nestleder  
\_\_\_\_\_  
Kristoffer Låg  
styremedlem  
\_\_\_\_\_  
Einar Hagen  
daglig leder



## Regnskapsprinsipper

Årsregnskapet er satt opp i samsvar med regnskapsloven og god regnskapsskikk. Selskapet har videre fulgt relevante bestemmelser i Norsk Regnskaps Standard utarbeidet av Norsk Regnskaps Stiftelse.

Unntaksreglene i regnskapsloven for små foretak er anvendt der annet ikke er angitt spesielt.

## Driftsinntekter og kostnader

Inntektsføring skjer etter opptjeningsprinsippet som normalt vil være leveringstidspunkt for varer og tjenester. Kostnader medtas etter sammenstillingsprinsippet, dvs. at kostnader medtas i samme periode som tilhørende inntekter inntektsføres.

## Omløpsmidler og kortsiktig gjeld

Omløpsmidler og kortsiktig gjeld omfatter normalt poster som forfaller til betaling innen ett år etter siste dag i regnskapsåret. Omløpsmidler vurderes til laveste verdi av anskaffelseskost og antatt virkelig verdi.

## Anleggsmidler og langsiktig gjeld

Anleggsmidler omfatter eiendeler bestemt til varig eie og bruk for virksomheten. Anleggsmidler er vurdert til anskaffelseskost. Varige driftsmidler føres opp i balansen og avskrives over driftsmidlets forventede økonomiske levetid.

## Varer

Varer er vurdert til det laveste av gjennomsnittlig anskaffelseskost og netto salgsverdi.

## Fordringer

Kundefordringer og andre fordringer føres opp i balansen til pålydende etter fradrag for avsetning til påregnelig tap.

## Skatt

Skattekostnaden i resultatregnskapet omfatter periodens betalbare skatt som blir utlignet og forfaller til betaling neste regnskapsår, i tillegg til endring i utsatt skatt. Utsatt skattefordel blir av forsiktighetshensyn ikke bokført.

## Arbeid under utførelse

For anleggskontrakter foretas det løpende inntektsføring i takt med utførelsen av arbeidet (fullføringsgrad), basert på forventet sluttresultat. Fullføringsgraden beregnes ut fra forholdet mellom påløpte prosjektkostnader og totalt estimerte prosjektkostnader. Som prosjektkostnad regnes direkte materialkostnader, lønnskostnader og de indirekte kostnadene som kan fordeles. Administrative kostnader regnes ikke som prosjektkostnader. Hvis forventede totale prosjektkostnader overstiger forventede inntekter, blir totalt forventet tap på prosjekter kostnadsført.



## Note 1 Lønnskostnader og ytelser, godtgjørelser til daglig leder og styret

<b>Lønnskostnader</b>	<b>2021</b>	<b>2020</b>
Lønninger	8 916 144	7 266 404
Arbeidsgiveravgift	572 896	424 980
Pensjonskostnader	207 088	149 822
Andre ytelser	158 712	146 409
<b>SUM</b>	<b>9 854 840</b>	<b>7 987 615</b>

Selskapet har i 2021 sysselsatt 18 årsverk.

## Lån og sikkerhetsstillelse

Det er ikke gitt lån eller sikkerhetsstillelser til fordel for medlemmer av styret eller ledelsen.

## Note 2 Anleggsmidler

	<b>Bygninger og tomter</b>	<b>Maskiner og anlegg</b>	<b>Driftsløsøre, inventar ol.</b>	<b>Sum</b>
Anskaffelseskost pr. 01.01.21	5 785 481	2 239 311	1 358 405	9 383 197
+ Tilgang kjøpte driftsmidler	93 879	739 793	36 579	870 251
<b>= ANSKAFFELSESKOST 31.12.21</b>	<b>5 879 360</b>	<b>2 979 104</b>	<b>1 394 984</b>	<b>10 253 448</b>
Akkumulerte avskrivninger 31.12.21	1 294 156	2 032 582	1 252 000	4 578 738
<b>= BOKFØRT VERDI 31.12.21</b>	<b>4 585 204</b>	<b>946 522</b>	<b>142 984</b>	<b>5 674 710</b>
Årets ordinære avskrivninger	239 500	314 942	40 000	594 442
Økonomisk levetid	0-25 år	0-10 år	0-20 år	



## Note 3 Skatt

<b>Årets skattekostnad</b>	<b>2021</b>	<b>2020</b>
Resultatført skatt på ordinært resultat:		
Betalbar skatt	0	0
Endring i utsatt skattefordel	0	0
<b>Skattekostnad ordinært resultat</b>	<b>0</b>	<b>0</b>
Skattepliktig inntekt:		
Ordinært resultat før skatt	299 918	1 651 796
Permanente forskjeller	0	0
Endring i midlertidige forskjeller	448 349	53 521
Anvendelse av fremførbart underskudd	-748 267	-1 705 317
<b>Skattepliktig inntekt</b>	<b>0</b>	<b>0</b>
Betalbar skatt i balansen:		
Betalbar skatt på årets resultat	0	0
<b>Sum betalbar skatt i balansen</b>	<b>0</b>	<b>0</b>

Skatteeffekten av midlertidige forskjeller og underskudd til fremføring som har gitt opphav til utsatt skatt og utsatte skattefordeler, spesifisert på typer av midlertidige forskjeller

	<b>2021</b>	<b>2020</b>	<b>Endring</b>
Varige driftsmidler	603 626	68 264	-535 362
Fordringer	-19 856	-1 318 145	-1 298 289
Avsetninger mv	-2 282 000	0	2 282 000
<b>Sum</b>	<b>-1 698 230</b>	<b>-1 249 881</b>	<b>448 349</b>
Akkumulert fremførbart underskudd	-170 531	-918 799	-748 267
Inngår ikke i beregningen av utsatt skatt	1 868 762	2 168 680	299 918
<b>Utsatt skattefordel (22 %)</b>	<b>0</b>	<b>0</b>	<b>0</b>

I henhold til God regnskapsskikk for små foretak balanseføres ikke utsatt skattefordel.

## Note 4 - Andre fordringer

Selskapet har en 50 % andel i Renåfjellet Service DA. Bokførte langsiktige fordringer på Renåfjellet Service utgjør kr. 91 450,-.

I posten langsiktige fordringer inngår også bokført forskuddsleasing med kr. 1 101 571,-.

Av kortsiktige fordringer utgjør kr. 495 000,- påløpte, ikke fakturerte inntekter.



## Note 5 Bankinnskudd

Innestående midler på skattetrekkskonto (bundne midler) er på kr. 374 983.

## Note 6 - Selskapskapital

Selskapets aksjekapital består av 100 aksjer pålydende kr. 1 000,- pr. aksje, totalt kr. 100 000,-. Selskapet har kun en aksjeklasse, og alle aksjer har lik stemmerett.

Selskapet eies av:

	Antall aksjer	Eierandel
Per Hagen (Styreleder, daglig leder)	83	83%
Sigvald Akre	9	9%
Jan Fürst	4	4%
Thor Birger Velten	4	4%
<b>Sum</b>	<b>100</b>	<b>100%</b>

## Note 7 Egenkapital

	Aksjekapital	Overkurs	Annen Innskutt egenkapital	Annen egenkapital	Sum egenkapital
Pr. 31.12.2020	100 000	0	0	2 519 288	2 619 288
<b>PR 01.01.2021</b>	<b>100 000</b>	<b>0</b>	<b>0</b>	<b>2 519 288</b>	<b>2 619 288</b>
Årets resultat				299 918	299 918
<b>PR 31.12.2021</b>	<b>100 000</b>	<b>0</b>	<b>0</b>	<b>2 819 206</b>	<b>2 919 206</b>



## Note 8 - Gjeld til kredittinstitusjoner

Selskapet hadde pr 31.12.2021 gjeld på kr. 1 189 987 til kredittinstitusjoner som forfaller mer enn 5 år frem i tid.

Gjeld sikret ved pant pr 31.12.2021: kr. 2 323 327.

Bokført verdi av eiendeler stilt som sikkerhet:

Bygninger og annen fast eiendom	4 585 202
Maskiner	946 523
Driftsløsøre	142 984
Kundefordringer	3 481 331
Anlegg under arbeid	495 000
Varelager	239 659
Kassekreditt	333 055
<b>SUM</b>	<b>10 223 754</b>

## Note 9 - Annen kortsiktig gjeld

Av annen kortsiktig gjeld utgjør kr. 330 364 mellomværende med aksjonær Per Hagen. Gjeldsposten er ikke rentebærende og nedbetales etter selskapets likviditet og drift.

## Note 10 - Andre driftsinntekter

I posten andre driftsinntekter inngår i 2021 gevinst ved salg av anleggsmidler med kr. 919 763.

I denne posten er det også inntektsført kr. 206 969 i utleieinntekter. Tilsvarende utleieinntekt i 2020 var kr. 238 467.

## Note 11 - Hendelser etter balansedagen

Årets salgsinntekter er redusert med tnok 2 874 knyttet til inngått rettsforlik i mai 2022 vedrørende tidligere inntektsført prosjekt.

Avsetning tap på kundefordringer er i samme periode reversert med tnok 1 364. Total resultateffekt av rettsforliket innarbeidet i årsregnskapet for 2021 utgjør tnok 1 710. Effektene av forliket har medført at selskapet pr 31.12.21 har økt sin gjeld med tnok 2 282, hvorav tnok 1 826 klassifiseres som langsiktig. Gjelden er ikke rentebærende.





KPMG AS  
Aumliveien 4C  
2500 Tynset

Telephone +47 45 40 40 63  
Fax  
Internet [www.kpmg.no](http://www.kpmg.no)  
Enterprise 935 174 627 MVA

Til generalforsamlingen i Per Hagen AS

## Uavhengig revisors beretning

### Konklusjon

Vi har revidert Per Hagen AS' årsregnskap som består av balanse per 31. desember 2021, resultatregnskap for regnskapsåret avsluttet per denne datoen og noter til årsregnskapet, herunder et sammendrag av viktige regnskapsprinsipper.

Etter vår mening

- oppfyller årsregnskapet gjeldende lovkrav,
- gir årsregnskapet et rettviseende bilde av selskapets finansielle stilling per 31. desember 2021, og av dets resultater for regnskapsåret avsluttet per denne datoen i samsvar med regnskapslovens regler og god regnskapsskikk i Norge.

### Grunnlag for konklusjonen

Vi har gjennomført revisjonen i samsvar med de internasjonale revisjonsstandardene International Standards on Auditing (ISA-ene). Våre oppgaver og plikter i henhold til disse standardene er beskrevet nedenfor under *Revisors oppgaver og plikter ved revisjonen av årsregnskapet*. Vi er uavhengige av selskapet slik det kreves i lov, forskrift og International Code of Ethics for Professional Accountants (inkludert internasjonale uavhengighetsstandarder) utstedt av the International Ethics Standards Board for Accountants (IESBA-reglene), og vi har overholdt våre øvrige etiske forpliktelser i samsvar med disse kravene. Innhentet revisjonsbevis er etter vår vurdering tilstrekkelig og hensiktsmessig som grunnlag for vår konklusjon.

### Styrets og daglig leders ansvar for årsregnskapet

Styret og daglig leder (ledelsen) er ansvarlige for å utarbeide årsregnskapet og for at det gir et rettviseende bilde i samsvar med regnskapslovens regler og god regnskapsskikk i Norge. Ledelsen er også ansvarlig for slik internkontroll som den finner nødvendig for å kunne utarbeide et årsregnskap som ikke inneholder vesentlig feilinformasjon, verken som følge av misligheter eller utilsiktede feil.

Ved utarbeidelsen av årsregnskapet må ledelsen ta standpunkt til selskapets evne til fortsatt drift og opplyse om forhold av betydning for fortsatt drift. Forutsetningen om fortsatt drift skal legges til grunn for årsregnskapet så lenge det ikke er sannsynlig at virksomheten vil bli avvirket.

### Revisors oppgaver og plikter ved revisjonen av årsregnskapet

Vårt mål er å oppnå betryggende sikkerhet for at årsregnskapet som helhet ikke inneholder vesentlig feilinformasjon, verken som følge av misligheter eller utilsiktede feil, og å avgi en revisjonsberetning som inneholder vår konklusjon. Betryggende sikkerhet er en høy grad av sikkerhet, men ingen garanti for at en revisjon utført i samsvar med ISA-ene, alltid vil avdekke vesentlig feilinformasjon som eksisterer. Feilinformasjon kan oppstå som følge av misligheter eller utilsiktede feil. Feilinformasjon blir vurdert som vesentlig dersom den enkeltvis eller samlet med rimelighet kan forventes å påvirke økonomiske beslutninger som brukerne foretar basert på årsregnskapet.

Som del av en revisjon i samsvar med ISA-ene, utøver vi profesjonelt skjønn og utviser profesjonell skepsis gjennom hele revisjonen. I tillegg:

- identifiserer og vurderer vi risikoen for vesentlig feilinformasjon i regnskapet, enten det skyldes misligheter eller utilsiktede feil. Vi utformer og gjennomfører revisjonshandlinger for å håndtere slike risikoer, og innhenter revisjonsbevis som er tilstrekkelig og hensiktsmessig som grunnlag for vår konklusjon. Risikoen for at vesentlig feilinformasjon som følge av misligheter ikke blir

#### Offices in:

KPMG AS, a Norwegian limited liability company and member firm of the KPMG network of independent member firms affiliated with KPMG International Cooperative ("KPMG International"), a Swiss entity.

Statsautoriserte revisorer - medlemmer av Den norske Revisorforening

Oslo	Elverum	Mo i Rana	Stord
Alta	Finnsnes	Molde	Straume
Arendal	Hamar	Skien	Tromsø
Bergen	Haugesund	Sandefjord	Trondheim
Bodo	Knarvik	Sandnessjøen	Tynset
Drammen	Kristiansand	Stavanger	Ålesund



Uavhengig revisors beretning - Per Hagen AS

avdekket, er høyere enn for feilinformasjon som skyldes utilsiktede feil, siden misligheter kan innebære samarbeid, forfalskning, bevisste utelatelser, uriktige fremstillinger eller overstyring av internkontroll.

- opparbeider vi oss en forståelse av den interne kontroll som er relevant for revisjonen, for å utforme revisjonshandlinger som er hensiktsmessige etter omstendighetene, men ikke for å gi uttrykk for en mening om effektiviteten av selskapets interne kontroll.
- evaluerer vi om de anvendte regnskapsprinsippene er hensiktsmessige og om regnskapsestimatene og tilhørende noteopplysninger utarbeidet av ledelsen er rimelige.
- konkluderer vi på hensiktsmessigheten av ledelsens bruk av fortsatt drift-forutsetningen ved avleggelsen av årsregnskapet, basert på innhentede revisjonsbevis, og hvorvidt det foreligger vesentlig usikkerhet knyttet til hendelser eller forhold som kan skape tvil av betydning om selskapets evne til fortsatt drift. Dersom vi konkluderer med at det eksisterer vesentlig usikkerhet, kreves det at vi i revisjonsberetningen henleder oppmerksomheten på tilleggsopplysningene i årsregnskapet, eller, dersom slike tilleggsopplysninger ikke er tilstrekkelige, at vi modifierer vår konklusjon. Våre konklusjoner er basert på revisjonsbevis innhentet inntil datoen for revisjonsberetningen. Etterfølgende hendelser eller forhold kan imidlertid medføre at selskapet ikke fortsetter driften.
- evaluerer vi den samlede presentasjonen, strukturen og innholdet i årsregnskapet, inkludert tilleggsopplysningene, og hvorvidt årsregnskapet gir uttrykk for de underliggende transaksjonene og hendelsene på en måte som gir et rettvisende bilde.

Vi kommuniserer med styret blant annet om det planlagte omfanget av revisjonen og til hvilken tid revisjonsarbeidet skal utføres. Vi utveksler også informasjon om forhold av betydning som vi har avdekket i løpet av revisjonen, herunder om eventuelle svakheter av betydning i den interne kontrollen.

Tynset, 29. juni 2022  
KPMG AS

Siri Horten  
Statsautorisert revisor