



## ÅRSREGNSKAPET FOR REGNSKAPSÅRET 2022 - GENERELL INFORMASJON

### Enheten

Organisasjonsnummer: 913 494 512  
Organisasjonsform: Aksjeselskap  
Foretaksnavn: AVENTRON NORWAY AS  
Forretningsadresse: c/o Captiva Asset Management AS  
Frøyas gate 15  
0273 OSLO

### Regnskapsår

Årsregnskapets periode: 01.01.2022 - 31.12.2022

### Konsern

Morselskap i konsern: Ja  
Konsernregnskap lagt ved: Ja

### Regnskapsregler

Regler for små foretak benyttet: Nei  
Benyttet ved utarbeidelsen av årsregnskapet til selskapet: Regnskapslovens alminnelige regler  
Benyttet ved utarbeidelsen av årsregnskapet til konsernet: Regnskapslovens alminnelige regler

### Årsregnskapet fastsatt av kompetent organ

Bekreftet av representant for selskapet: Lars Svensen  
Dato for fastsettelse av årsregnskapet: 25.04.2023

### Grunnlag for avgivelse

År 2022: Årsregnskapet er elektronisk innlevert  
År 2021: Tall er hentet fra elektronisk innlevert årsregnskap fra 2022

*Det er ikke krav til at årsregnskapet m.v. som sendes til Regnskapsregisteret er undertegnet. Kontrollen på at dette er utført ligger hos revisor/enhetens øverste organ. Sikkerheten ivaretas ved at innsender har rolle/rettighet for innsending av årsregnskapet via Altinn, og ved at det bekreftes at årsregnskapet er fastsatt av kompetent organ.*

Brønnøysundregistrene, 16.08.2024



## Resultatregnskap

Beløp i: NOK	Note	2022	2021
<b>RESULTATREGNSKAP</b>			
<b>Inntekter</b>			
Salgsinntekt		6 859 775	1 813 197
<b>Sum inntekter</b>		<b>6 859 775</b>	<b>1 813 197</b>
<b>Kostnader</b>			
Varekostnad		2 132 568	280 159
Annen driftskostnad		4 812 171	932 979
<b>Sum kostnader</b>		<b>6 944 739</b>	<b>1 213 138</b>
<b>Driftsresultat</b>		<b>-84 963</b>	<b>600 059</b>
<b>Finansinntekter og finanskostnader</b>			
Inntekt på investering i datterselskap			2 963 000
Renteinntekt fra foretak i samme konsern		47 945 101	28 140 057
Annen renteinntekt		521 495	12 458
Annen finansinntekt		199 152	4 536
<b>Sum finansinntekter</b>		<b>48 665 749</b>	<b>31 120 051</b>
Rentekostnad til foretak i samme konsern		12 572 222	16 090 411
Annen rentekostnad		38 391 406	18 706 259
Annen finanskostnad		1 377 516	601 237
<b>Sum finanskostnader</b>		<b>52 341 143</b>	<b>35 397 907</b>
<b>Netto finans</b>		<b>-3 675 395</b>	<b>-4 277 856</b>
<b>Ordinært resultat før skattekostnad</b>		<b>-3 760 358</b>	<b>-3 677 797</b>
Skattekostnad på ordinært resultat		635 715	1 872 452
<b>Ordinært resultat etter skattekostnad</b>		<b>-4 396 073</b>	<b>-5 550 249</b>
<b>Årsresultat</b>		<b>-4 396 073</b>	<b>-5 550 249</b>
<b>Årsresultat etter minoritetsinteresser</b>		<b>-4 396 073</b>	<b>-5 550 249</b>
<b>Overføringer og disponeringer</b>			
Udekket tap		-4 396 073	-5 550 249



## Resultatregnskap

<b>Beløp i: NOK</b>	<b>Note</b>	<b>2022</b>	<b>2021</b>
Sum overføringer og disponeringer		-4 396 073	-5 550 249



## Balanse

Beløp i: NOK	Note	2022	2021
<b>BALANSE - EIENDELER</b>			
<b>Anleggsmidler</b>			
<b>Immaterielle eiendeler</b>			
<b>Finansielle anleggsmidler</b>			
Investering i datterselskap		993 382 548	997 587 547
Lån til foretak i samme konsern		1 106 702 302	896 052 418
Investeringer i tilknyttet selskap		97 101	97 101
Obligasjoner			222 112 994
Andre langsiktige fordringer		2 689 927	4 783 308
<b>Sum finansielle anleggsmidler</b>		<b>2 102 871 879</b>	<b>2 120 633 368</b>
<b>Sum anleggsmidler</b>		<b>2 102 871 879</b>	<b>2 120 633 368</b>
<b>Omløpsmidler</b>			
<b>Varer</b>			
<b>Fordringer</b>			
Andre kortsiktige fordringer			3 000 885
Konsernfordringer		4 937 944	5 113 126
<b>Sum fordringer</b>		<b>4 937 944</b>	<b>8 114 010</b>
<b>Bankinnskudd, kontanter og lignende</b>			
Bankinnskudd, kontanter o.l.		29 808 098	36 570 432
<b>Sum bankinnskudd, kontanter og lignende</b>		<b>29 808 098</b>	<b>36 570 432</b>
<b>Sum omløpsmidler</b>		<b>34 746 042</b>	<b>44 684 442</b>
<b>SUM EIENDELER</b>		<b>2 137 617 921</b>	<b>2 165 317 810</b>
<b>BALANSE - EGENKAPITAL OG GJELD</b>			
<b>Egenkapital</b>			
<b>Innskutt egenkapital</b>			
Selskapskapital		42 402 515	42 402 515



## Balanse

<b>Beløp i: NOK</b>	<b>Note</b>	<b>2022</b>	<b>2021</b>
Overkurs		603 118 651	603 118 651
<b>Sum innskutt egenkapital</b>		<b>645 521 166</b>	<b>645 521 166</b>
<b>Opptjent egenkapital</b>			
Udekket tap		24 430 688	20 034 615
<b>Sum opptjent egenkapital</b>		<b>-24 430 688</b>	<b>-20 034 615</b>
<b>Sum egenkapital</b>		<b>621 090 478</b>	<b>625 486 551</b>
<b>Gjeld</b>			
<b>Langsiktig gjeld</b>			
<b>Annen langsiktig gjeld</b>			
Gjeld til kredittinstitusjoner		881 004 867	909 578 383
Langsiktig konserngjeld		629 701 778	610 800 218
<b>Sum annen langsiktig gjeld</b>		<b>1 510 706 646</b>	<b>1 520 378 601</b>
<b>Sum langsiktig gjeld</b>		<b>1 510 706 646</b>	<b>1 520 378 601</b>
<b>Kortsiktig gjeld</b>			
Leverandørgjeld		210 961	107 650
Betalbar skatt		146 265	
Skyldig offentlige avgifter		152	
Annen kortsiktig gjeld		5 463 419	19 345 008
<b>Sum kortsiktig gjeld</b>		<b>5 820 797</b>	<b>19 452 659</b>
<b>Sum gjeld</b>		<b>1 516 527 443</b>	<b>1 539 831 260</b>
<b>SUM EGENKAPITAL OG GJELD</b>		<b>2 137 617 921</b>	<b>2 165 317 810</b>



### Konsernets resultatregnskap

Beløp i: NOK	Note	2022	2021
<b>RESULTATREGNSKAP</b>			
<b>Inntekter</b>			
Salgsinntekt		354 715 338	133 183 204
Annen driftsinntekt		18 400	132 000
<b>Sum inntekter</b>		<b>354 733 738</b>	<b>133 315 204</b>
<b>Kostnader</b>			
Varekostnad		6 096 360	6 348 305
Avskrivninger		50 497 568	35 920 631
Annen driftskostnad		115 000 381	52 314 115
<b>Sum kostnader</b>		<b>171 594 309</b>	<b>94 583 051</b>
<b>Driftsresultat</b>		<b>183 139 429</b>	<b>38 732 153</b>
<b>Finansinntekter og finanskostnader</b>			
Annen finansinntekt		1 578 916	152 242
<b>Sum finansinntekter</b>		<b>1 578 916</b>	<b>152 242</b>
Annen rentekostnad		50 158 525	35 227 841
annen finanskostnad		1 321 523	6 143 662
<b>Sum finanskostnader</b>		<b>51 480 048</b>	<b>41 371 503</b>
<b>Netto finans</b>		<b>-49 901 132</b>	<b>-41 219 261</b>
<b>Ordinært resultat før skattekostnad</b>		<b>133 238 297</b>	<b>-2 487 108</b>
skattekostnad		31 426 140	-4 242 622
<b>Ordinært resultat etter skattekostnad</b>		<b>101 812 157</b>	<b>1 755 514</b>
<b>Årsresultat</b>		<b>101 812 157</b>	<b>1 755 514</b>
Minoritetsinteresser		710 162	798 327
<b>Årsresultat etter minoritetsinteresser</b>		<b>101 101 995</b>	<b>957 187</b>
<b>Overføringer og disponeringer</b>			
Overføring til annen egenkapital		101 101 995	957 187
<b>Sum overføringer og disponeringer</b>		<b>101 101 995</b>	<b>957 187</b>



## Konsernets resultatregnskap

<b>Beløp i: NOK</b>	<b>Note</b>	<b>2022</b>	<b>2021</b>
---------------------	-------------	-------------	-------------

---



### Konsernets balanse

Beløp i: NOK	Note	2022	2021
<b>BALANSE - EIENDELER</b>			
<b>Anleggsmidler</b>			
<b>Immaterielle eiendeler</b>			
Konsesjoner		7 388 125	7 486 634
goodwill		1 773 150	1 796 792
<b>Sum immaterielle eiendeler</b>		<b>9 161 275</b>	<b>9 283 426</b>
<b>Varige driftsmidler</b>			
varige driftsmidler		1 903 982 990	1 924 171 460
<b>Sum varige driftsmidler</b>		<b>1 903 982 990</b>	<b>1 924 171 460</b>
<b>Finansielle anleggsmidler</b>			
Lån til tilknyttet selskap og felles kontrollert virksomhet			1 684 785
andsre langsiktige fordringer		2 689 927	3 405 983
<b>Sum finansielle anleggsmidler</b>		<b>2 689 927</b>	<b>5 090 768</b>
<b>Sum anleggsmidler</b>		<b>1 915 834 192</b>	<b>1 938 545 654</b>
<b>Omløpsmidler</b>			
<b>Varer</b>			
<b>Fordringer</b>			
andre fordringer		72 373 747	70 832 503
<b>Sum fordringer</b>		<b>72 373 747</b>	<b>70 832 503</b>
<b>Bankinnskudd, kontanter og lignende</b>			
bankinnskudd		305 147 701	148 548 128
<b>Sum bankinnskudd, kontanter og lignende</b>		<b>305 147 701</b>	<b>148 548 128</b>
<b>Sum omløpsmidler</b>		<b>377 521 448</b>	<b>219 380 631</b>
<b>SUM EIENDELER</b>		<b>2 293 355 640</b>	<b>2 157 926 285</b>

### BALANSE - EGENKAPITAL OG GJELD



### Konsernets balanse

Beløp i: NOK	Note	2022	2021
<b>Egenkapital</b>			
<b>Innskutt egenkapital</b>			
aksjekapital		42 402 515	42 402 515
Overkurs		603 118 651	603 118 651
<b>Sum innskutt egenkapital</b>		<b>645 521 166</b>	<b>645 521 166</b>
<b>Opptjent egenkapital</b>			
annen ek		3 077 361	-97 947 091
<b>Sum opptjent egenkapital</b>		<b>3 077 361</b>	<b>-97 947 091</b>
Minoritetsinteresser		12 397 437	11 911 407
<b>Sum egenkapital</b>		<b>660 995 964</b>	<b>559 485 482</b>
<b>Gjeld</b>			
<b>Langsiktig gjeld</b>			
Utsatt skatt		47 151 715	23 124 881
<b>Sum avsetninger for forpliktelser</b>		<b>47 151 715</b>	<b>23 124 881</b>
<b>Annen langsiktig gjeld</b>			
Gjeld til kredittinstitusjoner		881 004 867	909 578 383
langsiktig gjeld		631 199 210	612 227 703
<b>Sum annen langsiktig gjeld</b>		<b>1 512 204 077</b>	<b>1 521 806 086</b>
<b>Sum langsiktig gjeld</b>		<b>1 559 355 792</b>	<b>1 544 930 967</b>
<b>Kortsiktig gjeld</b>			
Leverandørgjeld		18 593 248	7 498 698
Betalbar skatt		4 261 859	85 110
skyldige offentlige avgifter		6 842 754	6 557 428
annen kortsiktig gjeld		43 306 022	39 368 602
<b>Sum kortsiktig gjeld</b>		<b>73 003 883</b>	<b>53 509 838</b>
<b>Sum gjeld</b>		<b>1 632 359 675</b>	<b>1 598 440 805</b>
<b>SUM EGENKAPITAL OG GJELD</b>		<b>2 293 355 639</b>	<b>2 157 926 287</b>



Statsautoriserte revisorer  
Ernst & Young AS  
Dr Hanstengate 13, 3044 Drammen  
Postboks 560, Brakerøya, 3002 Drammen

Foretaksregisteret: NO 976 389 387 MVA  
Tlf: +47 24 00 24 00  
www.ey.no  
Medlemmer av Den norske Revisorforening

## UAVHENGIG REVISORS BERETNING

Til generalforsamlingen i Aventron Norway AS

### Konklusjon

Vi har revidert årsregnskapet for Aventron Norway AS som består av selskapsregnskapet og konsernregnskapet. Selskapsregnskapet og konsernregnskapet består av balanse per 31. desember 2022, resultatregnskap og kontantstrømoppstilling for regnskapsåret avsluttet per denne datoen og noter til årsregnskapet, herunder et sammendrag av viktige regnskapsprinsipper.

Etter vår mening oppfylder årsregnskapet gjeldende lovkrav og gir et rettviseende bilde av selskapets og konsernets finansielle stilling per 31. desember 2022 og av deres resultater og kontantstrømmer for regnskapsåret avsluttet per denne datoen i samsvar med regnskapslovens regler og god regnskapsskikk i Norge.

### Grunnlag for konklusjon

Vi har gjennomført revisjonen i samsvar med International Standards on Auditing (ISA-ene). Våre oppgaver og plikter i henhold til disse standardene er beskrevet nedenfor under *Revisors oppgaver og plikter ved revisjonen av årsregnskapet*. Vi er uavhengige av selskapet og konsernet i samsvar med kravene i relevante lover og forskrifter i Norge og *International Code of Ethics for Professional Accountants* (inkludert internasjonale uavhengighetsstandarder) utstedt av International Ethics Standards Board for Accountants (IESBA-reglene), og vi har overholdt våre øvrige etiske forpliktelser i samsvar med disse kravene. Innhentet revisjonsbevis er etter vår vurdering tilstrekkelig og hensiktsmessig som grunnlag for vår konklusjon.

### Øvrig informasjon

Øvrig informasjon omfatter informasjon i selskapets årsrapport bortsett fra årsregnskapet og den tilhørende revisjonsberetningen. Styret og daglig leder (ledelsen) er ansvarlig for den øvrige informasjonen. Vår konklusjon om revisjonen av årsregnskapet dekker ikke den øvrige informasjonen, og vi attesterer ikke den øvrige informasjonen.

I forbindelse med revisjonen av årsregnskapet er det vår oppgave å lese den øvrige informasjonen med det formål å vurdere om årsberetningen inneholder de opplysninger som skal gis i henhold til gjeldende lovkrav og hvorvidt det foreligger vesentlig inkonsistens mellom den øvrige informasjonen og årsregnskapet eller kunnskap vi har opparbeidet oss under revisjonen, eller hvorvidt den tilsynelatende inneholder vesentlig feilinformasjon. Dersom vi konkluderer med at den øvrige informasjonen inneholder vesentlig feilinformasjon eller ikke inneholder de opplysninger som skal gis i henhold til gjeldende lovkrav, er vi pålagt å rapportere det.

Vi har ingenting å rapportere i så henseende, og vi mener at årsberetningen er konsistent med årsregnskapet og inneholder de opplysninger som skal gis i henhold til gjeldende lovkrav.

### Ledelsens ansvar for årsregnskapet

Ledelsen er ansvarlig for å utarbeide årsregnskapet og for at det gir et rettviseende bilde i samsvar med regnskapslovens regler og god regnskapsskikk i Norge. Ledelsen er også ansvarlig for slik intern kontroll som den finner nødvendig for å kunne utarbeide et årsregnskap som ikke inneholder vesentlig feilinformasjon, verken som følge av misligheter eller feil.

Ved utarbeidelsen av årsregnskapet må ledelsen ta standpunkt til selskapets og konsernets evne til fortsatt drift og opplyse om forhold av betydning for fortsatt drift. Forutsetningen om fortsatt drift skal



Building a better  
working world

legges til grunn for årsregnskapet med mindre ledelsen enten har til hensikt å avvike selskapet, konsernet eller virksomheten, eller ikke har noe annet realistisk alternativ.

## Revisors oppgaver og plikter ved revisjonen av årsregnskapet

Vårt mål er å oppnå betryggende sikkerhet for at årsregnskapet som helhet ikke inneholder vesentlig feilinformasjon, verken som følge av misligheter eller feil, og å avgi en revisjonsberetning som inneholder vår konklusjon. Betryggende sikkerhet er en høy grad av sikkerhet, men ingen garanti for at en revisjon utført i samsvar med ISA-ene, alltid vil avdekke vesentlig feilinformasjon. Feilinformasjon kan skyldes misligheter eller feil og er å anse som vesentlig dersom den enkeltvis eller samlet med rimelighet kan forventes å påvirke de økonomiske beslutningene som brukerne foretar på grunnlag av årsregnskapet.

Som del av en revisjon i samsvar med ISA-ene, utøver vi profesjonelt skjønn og utviser profesjonell skepsis gjennom hele revisjonen. I tillegg:

- identifiserer og vurderer vi risikoen for vesentlig feilinformasjon i årsregnskapet, enten det skyldes misligheter eller feil. Vi utformer og gjennomfører revisjonshandlinger for å håndtere slike risikoer, og innhenter revisjonsbevis som er tilstrekkelig og hensiktsmessig som grunnlag for vår konklusjon. Risikoen for at vesentlig feilinformasjon som følge av misligheter ikke blir avdekket, er høyere enn for feilinformasjon som skyldes feil, siden misligheter kan innebære samarbeid, forfalskning, bevisste utelatelser, uriktige fremstillinger eller overstyring av intern kontroll.
- opparbeider vi oss en forståelse av den interne kontrollen som er relevant for revisjonen, for å utforme revisjonshandlinger som er hensiktsmessige etter omstendighetene, men ikke for å gi uttrykk for en mening om effektiviteten av selskapets og konsernets interne kontroll.
- evaluerer vi om de anvendte regnskapsprinsippene er hensiktsmessige og om regnskapsestimaterne og tilhørende noteopplysninger utarbeidet av ledelsen er rimelige.
- konkluderer vi på om ledelsens bruk av fortsatt drift-forutsetningen er hensiktsmessig, og, basert på innhentede revisjonsbevis, hvorvidt det foreligger vesentlig usikkerhet knyttet til hendelser eller forhold som kan skape betydelig tvil om selskapets og konsernets evne til fortsatt drift. Dersom vi konkluderer med at det eksisterer vesentlig usikkerhet, kreves det at vi i revisjonsberetningen henleder oppmerksomheten på tilleggsopplysningene i årsregnskapet, eller, dersom slike tilleggsopplysninger ikke er tilstrekkelige, at vi modifierer vår konklusjon. Våre konklusjoner er basert på revisjonsbevis innhentet frem til datoen for revisjonsberetningen. Etterfølgende hendelser eller forhold kan imidlertid medføre at selskapet og konsernet ikke kan fortsette driften.
- evaluerer vi den samlede presentasjonen, strukturen og innholdet i årsregnskapet, inkludert tilleggsopplysningene, og hvorvidt årsregnskapet gir uttrykk for de underliggende transaksjonene og hendelsene på en måte som gir et rettvisende bilde.
- innhenter vi tilstrekkelig og hensiktsmessig revisjonsbevis vedrørende den finansielle informasjonen til enhetene eller forretningsområdene i konsernet for å kunne gi uttrykk for en mening om konsernregnskapet. Vi er ansvarlige for å fastsette strategien for, samt å følge opp og gjennomføre konsernrevisjonen, og vi har et udelt ansvar for konklusjonen på revisjonen av konsernregnskapet.

Vi kommuniserer med styret blant annet om det planlagte omfanget av og tidspunktet for revisjonsarbeidet og eventuelle vesentlige funn i revisjonen, herunder vesentlige svakheter i den interne kontrollen som vi avdekker gjennom revisjonen.

Drammen, 15. mai 2023  
ERNST & YOUNG AS

*Revisjonsberetningen er signert elektronisk*

Bjørn Baklid  
statsautorisert revisor

Uavhengig revisors beretning - Aventron Norway AS 2022

A member firm of Ernst & Young Global Limited

Penneo dokumentnøgle: 60XQM-IG10G-1MEQ4-VSLN5-3DMMDA-M4FLJ



# PENNEO

Signaturene i dette dokumentet er juridisk bindende. Dokument signert med "Penneo" - sikker digital signatur.  
De signerende parter sin identitet er registrert, og er listet nedenfor.

"Med min signatur bekrefter jeg alle datoer og innholdet i dette dokument."

## Bjørn Baklid

Statsautorisert revisor

På vegne av: EY

Serienummer: 9578-5997-4-358260

IP: 94.140.xxx.xxx

2023-05-15 12:15:46 UTC



Penneo Dokumentnøkkel: 60XQM-IGI0G-1MEQ4-VSLN5-3DMDA-M4FLJ

Dokumentet er signert digitalt, med **Penneo.com**. Alle digitale signatur-data i dokumentet er sikret og validert av den datamaskin-utregnede hash-verdien av det opprinnelige dokument. Dokumentet er låst og tids-stemplet med et sertifikat fra en betrodd tredjepart. All kryptografisk bevis er integrert i denne PDF, for fremtidig validering (hvis nødvendig).

### Hvordan bekrefter at dette dokumentet er originalen?

Dokumentet er beskyttet av ett Adobe CDS sertifikat. Når du åpner dokumentet i

Adobe Reader, skal du kunne se at dokumentet er sertifisert av **Penneo e-signature service <penneo@penneo.com>**. Dette garanterer at innholdet i dokumentet ikke har blitt endret.

Det er lett å kontrollere de kryptografiske beviser som er lokalisert inne i dokumentet, med Penneo validator - <https://penneo.com/validator>



DocuSign Envelope ID: CE07875C-0F8B-4332-BFDA-B96F8235D570



## AVENTRON NORWAY AS Årsrapport for 2022

Årsregnskap  
-Resultatoppstilling  
-Balanse  
-Kontantstrømoppstilling  
-Noter

---

Gjennomføringsevne. Og vilje.

Frøyas gate 15  
0273 Oslo  
Norway





DocuSign Envelope ID: CE07875C-0F8B-4332-BFDA-B96F8235D570

## Årsberetning 2022

### aventron Norway AS

Org.nr: 913 494 512

aventron Norway AS er et norsk holdingselskap eiet 66,51 % av aventron AG og 33,49 % Midco 2 AS som igjen er eid av SI Capital Infrastructure i Lp. aventron AG investerer i fornybar energi og har operasjoner i seks europeiske land. I Norge investerer konsernet gjennom aventron Norway AS som har hovedfokus på småskala vannkraft- og vind. SI Capital Infrastructure i Lp er et investeringsselskap med hovedsete i Edinburgh. aventron Norway AS har forretningslokale i Oslo.

aventron Norway AS eier og opererer 41 småskala vannkraftverk samt to vindkraftverk med en samlet årsproduksjon på 445 GWh.

Morselskapet og konsernet har en god underliggende drift. Morselskapets og konsernets omsetning for 2022 var henholdsvis på 6.859.775 og 354.715.338 kroner, og resultat før skatt var -3.760.358 og 133.238.297 kroner. Totalkapitalen var ved utgangen av året på henholdsvis 2.137.617.921 og 2.293.355.640 kroner hvorav egenkapitalandelen var på 29,1 % og 28,8 %.

Russlands invasjon i Ukraina samt lav fyllingsgrad på vannmagasiner i Sør-Norge førte til ekstremt volatile og høye kraftpriser i 2022. De høye prisene er hovedforklaringen på den vesentlige bedring av resultatet for 2022. Fremtidsprisene i energimarkedet tilsier at kraftprisene vil holde seg høye i 2023 og 2024, men på et lavere nivå enn i 2022. Med dette som utgangspunkt i tillegg til god underliggende drift av kraftverkene forventes resultatene fremover å være tilfredsstillende.

Selskapet er utsatt for operasjonelle risikoer slik som svikt i det kraftproduserende utstyret eller annet viktig utstyr. For å begrense disse risikoene har aventron Norway AS veletablerte prosedyrer og beredskap beredskapsplaner. Alle kraftverkene er forsikret, og produksjonen er dekket av avbruddsforsikring.

Konsernet er eksponert for en rekke finansielle risikoer: likviditetsrisiko, markedsrisiko (inkludert valuta, rente og pris), og kredittrisiko. Den finansielle risikostyringsprosessen fokuserer på uforutsigbarheten til finansmarkedene og søker å minimere potensielle negative effekter på konsernets økonomiske resultater.

Gjeldsfinansiering anses for å være den viktigste finansielle risikoen. Det er fastrente på lån fra selskapets aksjonærer. Rentebelastningen på den eksterne finansieringen er flytende, men motvirkes av inngåtte rentebytteavtaler. Rett over halvparten av den eksterne gjelden er sikret via rentebytteavtalene.

Årsregnskapet er satt opp under forutsetning om fortsatt drift, og styret bekrefter at denne forutsetning er til stede.

Konsernet har i 2022 ikke hatt noen ansatte, men kjøper alle tjenester fra samarbeidende selskaper. Selskapets styre består av fire menn og en kvinne. Det er ikke rapportert om brudd på lov om likestilling, og det er ikke satt i verk spesielle tiltak på området.

Selskapet arbeider aktivt for å forhindre diskriminering som følge av nedsatt funksjonsevne, etnisitet, nasjonal opprinnelse, hudfarge, religion eller livssyn.

Selskapets virksomhet forurenser ikke det ytre miljø utover hva som er normalt for denne type virksomhet. Det foreligger ikke pålegg eller krav fra myndighetene om spesielle miljøtiltak.

I forbindelse med utbruddet av Covid-19 og unntakstilstanden dette medfører, så mener styret at dette i liten grad vil påvirke selskapets og konsernets resultater og likviditet i 2023.



DocuSign Envelope ID: CE07875C-0F8B-4332-BFDA-B96F8235D570

Styret mener at det fremlagte årsregnskapet gir et rettviseende bilde over utviklingen og resultatet av konsernets virksomhet og stilling.

Selskapet og konsernet er i gang med å få på plass rutiner for aktsomhetsvurderinger og en redegjørelse for disse vurderingene etter Åpenhetsloven. Planen er at dette, inklusiv ferdigstilling av rapport, skal være ferdig innen 30.06.2023.

Oslo, 25. april 2023  
Styret for aventron Norway AS

DocuSigned by:  
*Eric Wagner*  
DD884F0A9B06438...  
Eric Wagner  
Styrets leder

DocuSigned by:  
*Bernhard Furrer*  
A5B8E0E8815044C...  
Bernhard Furrer  
Styremedlem

DocuSigned by:  
*Daniel Moll*  
E1BC999DD96A4E3...  
Daniel Moll  
Styremedlem

DocuSigned by:  
*Helene Royoux*  
AADC024882D943A...  
Helene Aurore Royoux  
Styremedlem

DocuSigned by:  
*Graeme Dunbar*  
1AE9CE811405492...  
Graeme Kenneth Wilson Dunbar  
Styremedlem



DocuSign Envelope ID: CE07875C-0F8B-4332-BFDA-B96F8235D570

## RESULTAT 01.01-31.12

aventron Norway AS		aventron Norway AS group			
2021	2022	Beløp i NOK	Note	2022	2021
<b>DRIFTSINNETEKTER</b>					
1 813 197	6 859 775	Salgsinntekt	1, 2	354 715 338	133 183 204
-	-	Annen driftsinntekt		18 400	132 000
<b>1 813 197</b>	<b>6 859 775</b>	<b>Sum driftsinntekter</b>		<b>354 733 738</b>	<b>133 315 204</b>
<b>DRIFTSKOSTNADER</b>					
280 159	2 132 568	Varekostnad		6 096 360	6 348 305
-	-	Avskrivninger	3	50 497 568	35 920 631
932 979	4 812 171	Annen driftskostnad	1, 4, 5, 6	115 000 381	52 314 115
<b>1 213 138</b>	<b>6 944 739</b>	<b>Sum driftskostnader</b>		<b>171 594 309</b>	<b>94 583 051</b>
<b>600 059</b>	<b>-84 963</b>	<b>DRIFTSRESULTAT</b>		<b>183 139 428</b>	<b>38 732 152</b>
<b>FINANSINNETEKTER OG FINANSKOSTNADER</b>					
2 963 000	-	Inntekt på investering i datterselskap		-	-
28 103 682	47 062 058	Renteinntekt	1, 5	-	-
53 369	720 647	Annen finansinntekt		1 578 916	152 242
<b>31 120 051</b>	<b>47 782 705</b>	<b>Sum finansinntekter</b>		<b>1 578 916</b>	<b>152 242</b>
-	-	Resultatandel tilknyttet selskap	7	-	-
34 796 505	50 080 172	Rentekostnad	1, 5	50 158 525	35 227 841
601 402	1 377 927	Annen finanskostnad		1 321 523	6 143 662
<b>35 397 907</b>	<b>51 458 100</b>	<b>Sum finanskostnader</b>		<b>51 480 048</b>	<b>41 371 503</b>
<b>4 277 856</b>	<b>3 675 395</b>	<b>Netto finanskostnad</b>		<b>49 901 131</b>	<b>41 219 261</b>
<b>-3 677 797</b>	<b>-3 760 358</b>	<b>RESULTAT FØR SKATTEKOSTNAD</b>		<b>133 238 297</b>	<b>-2 487 109</b>
1 872 452	635 715	Skattekostnad	8	31 426 140	-4 242 622
<b>-5 550 249</b>	<b>-4 396 073</b>	<b>ÅRSRESULTAT</b>		<b>101 812 157</b>	<b>1 755 513</b>
-5 550 249	-4 396 073	Overføring til annen egenkapital		101 812 157	1 755 513
-5 550 249	-4 396 073	Sum disponert		101 812 157	1 755 513
		Majoritetens andel av årsresultatet	9	101 101 995	957 187
		Minoritetens andel av årsresultatet	9	710 162	798 327



DocuSign Envelope ID: CE07875C-0F8B-4332-BFDA-B96F8235D570

## EIENDELER 31.12

aventron Norway AS

aventron Norway AS group

2021	2022 Beløp i NOK	Note	2022	2021
<b>ANLEGGSMIDLER</b>				
<b>Immaterielle eiendeler</b>				
-	-		-	-
-	-	3	7 388 125	7 486 633
-	-		-	0
-	-	3	1 773 150	1 796 792
-	-		<b>9 161 275</b>	<b>9 283 426</b>
<b>Varige driftsmidler</b>				
-	-		0	0
-	-	3	750 043	750 035
-	-	3	1 901 839 072	1 921 922 976
-	-	3	1 393 874	1 498 449
-	-		<b>1 903 982 990</b>	<b>1 924 171 460</b>
<b>Finansielle anleggsmidler</b>				
997 587 547	993 382 548	10	-	-
1 118 165 412	1 106 702 302	11	-	-
-	-		-	-
3 098 523	2 689 927		2 689 927	3 405 983
<b>2 120 633 368</b>	<b>2 102 871 878</b>		<b>2 689 927</b>	<b>5 090 767</b>
<b>2 120 633 368</b>	<b>2 102 871 878</b>		<b>1 915 834 192</b>	<b>1 938 545 653</b>
<b>OMLØPSMIDLER</b>				
<b>Fordringer</b>				
-	-		8 780 172	4 705 686
8 114 011	4 937 944		63 593 575	66 126 817
<b>8 114 011</b>	<b>4 937 944</b>		<b>72 373 747</b>	<b>70 832 503</b>
36 570 432	29 808 099		305 147 701	148 548 132
<b>44 684 443</b>	<b>34 746 043</b>		<b>377 521 449</b>	<b>219 380 631</b>
<b>2 165 317 810</b>	<b>2 137 617 921</b>		<b>2 293 355 640</b>	<b>2 157 926 288</b>





DocuSign Envelope ID: CE07875C-0F8B-4332-BFDA-B96F8235D570

## EGENKAPITAL OG GJELD 31.12

aventron Norway AS			aventron Norway AS group		
2021	2022	Beløp i NOK	Note	2022	2021
<b>EGENKAPITAL</b>					
<b>Innskutt egenkapital</b>					
42 402 515	42 402 515	Aksjekapital	9, 12	42 402 515	42 402 515
603 118 651	603 118 651	Overkursfond	9	603 118 651	603 118 651
-	-	Ikke registrert kapitalforhøyelse	9	-	-
<b>645 521 166</b>	<b>645 521 166</b>	<b>Sum innskutt egenkapital</b>		<b>645 521 166</b>	<b>645 521 166</b>
<b>Opptjent egenkapital</b>					
-20 034 615	-24 430 688	Annen egenkapital	9	3 077 361	-97 947 091
<b>-20 034 615</b>	<b>-24 430 688</b>	<b>Sum opptjent egenkapital</b>		<b>3 077 361</b>	<b>-97 947 091</b>
-	-	Minoritetsinteresser	9	12 397 437	11 911 407
<b>625 486 551</b>	<b>621 090 478</b>	<b>Sum egenkapital</b>		<b>660 995 964</b>	<b>559 485 482</b>
<b>GJELD</b>					
<b>Avsetning for forpliktelser</b>					
-	-	Utsatt skatt	8	47 151 715	23 124 881
-	-	<b>Sum avsetning for forpliktelser</b>		<b>47 151 715</b>	<b>23 124 881</b>
<b>Annen langsiktig gjeld</b>					
909 578 383	881 004 867	Gjeld til kredittinstitusjoner	13	881 004 867	909 578 383
610 800 218	629 701 778	Øvrig langsiktig gjeld	11	631 199 210	612 227 703
<b>1 520 378 601</b>	<b>1 510 706 646</b>	<b>Sum annen langsiktig gjeld</b>		<b>1 512 204 078</b>	<b>1 521 806 086</b>
<b>Kortsiktig gjeld</b>					
-	-	Gjeld til kredittinstitusjoner		-	-
107 651	210 961	Leverandørgjeld		18 593 248	7 498 698
-	146 265	Betalbar skatt	8	4 261 859	85 110
-	-65 240	Skyldig offentlige avgifter		6 842 754	6 557 428
19 345 008	5 528 811	Annen kortsiktig gjeld	11	43 306 022	39 368 602
<b>19 452 659</b>	<b>5 820 798</b>	<b>Sum kortsiktig gjeld</b>		<b>73 003 883</b>	<b>53 509 839</b>
<b>1 539 831 260</b>	<b>1 516 527 443</b>	<b>Sum gjeld</b>		<b>1 632 359 676</b>	<b>1 598 440 805</b>
<b>2 165 317 810</b>	<b>2 127 617 921</b>	<b>SUM EGENKAPITAL OG GJELD</b>		<b>2 293 355 640</b>	<b>2 157 926 288</b>


Oslo, 25. april 2023

DocuSigned by:  
  
9DB04F9A9DC5438...  
**Eric Wagner**  
Chairman of the Board  
Styreleder

DocuSigned by:  
  
AEB8FD8615044C...  
**Bernhard Furrer**  
Board member  
Styremedlem

DocuSigned by:  
  
E1BC999DDBCA4E3...  
**Daniel Moll**  
Board member  
Styremedlem

DocuSigned by:  
  
AADG024862D045A...  
**Helene Aurore Royoux**  
Board member  
Styreleder

DocuSigned by:  
  
1AE3CF811185494...  
**Graeme Kenneth Wilson Dunbar**  
Board member  
Styremedlem

DocuSigned by:  
  
763D201E88FA4CC...  
**Marc Jermain**  
General Manager  
Daglig leder



DocuSign Envelope ID: CE07875C-0F8B-4332-BFDA-B96F8235D570

## KONTANTSTRØM 01.01-31.12

aventron Norway AS		aventron Norway AS group	
2021	2022 Beløp i NOK	2022	2021
<b>Kontantstrømmer fra operasjonelle aktiviteter</b>			
-3 677 797	-4 249 808	133 238 297	-2 487 109
-	-	-	-
-	-	-2 052 808	85 110
-	-	50 497 568	35 920 631
198 630	103 310	5 139 771	-46 479 667
-692 838	-10 705 370	6 630 401	35 563 415
<b>-4 172 005</b>	<b>-14 851 868</b>	<b>193 453 229</b>	<b>22 602 381</b>
<b>Kontantstrømmer fra investeringsaktiviteter</b>			
-628 062 751	-	-	-
-	-	-31 385 168	-1 006 410 706
-	-	-	-
-476 881 280	13 556 491	-	-1 024 264
<b>-1 104 944 031</b>	<b>17 761 490</b>	<b>-31 385 168</b>	<b>-1 007 434 970</b>
<b>Kontantstrømmer fra finansieringsaktiviteter</b>			
714 327 209	-9 671 955	-5 468 493	699 998 088
324 258 682	-	-	324 258 682
-	-	-	-276 903
<b>1 038 585 891</b>	<b>-9 671 955</b>	<b>-5 468 493</b>	<b>1 023 979 867</b>
-70 530 146	-6 762 333	156 599 569	39 147 278
107 100 577	36 570 432	148 548 132	109 400 854
<b>36 570 431</b>	<b>29 808 099</b>	<b>305 147 701</b>	<b>148 548 132</b>



DocuSign Envelope ID: CE07875C-0F8B-4332-BFDA-B96F8235D570

## NOTER

### Note Regnskapsprinsipper

Årsregnskapet er satt opp i samsvar med regnskapslovens bestemmelser og god regnskapsskikk.

#### *Konsolidering*

Konsernregnskapet omfatter morselskapet aventron Norway AS, datterselskaper og selskaper som aventron Norway AS har bestemmende innflytelse over. Bestemmende innflytelse oppnås normalt når konsernet eier mer enn 50% av aksjene i selskapet, og konsernet er i stand til å utøve faktisk kontroll over selskapet. Minoritetsinteresser inngår i konsernets egenkapital. Konsernregnskapet er utarbeidet som om konsernet var en økonomisk enhet. Transaksjoner og mellomværende mellom selskapene i konsernet er eliminert. Konsernregnskapet er utarbeidet etter ensartede prinsipper, ved at datterselskapet følger de samme regnskapsprinsipper som morselskapet. Datterselskap som inngår i konsernet fremgår av note 10.

Oppkjøpsmetoden benyttes ved regnskapsføring av virksomhetssammenslutninger. Selskaper som er kjøpt eller solgt i løpet av året inkluderes i konsernregnskapet fra det tidspunktet kontroll oppnås og inntil kontroll opphører.

Tilknyttede selskaper er enheter hvor konsernet har betydelig (men ikke bestemmende) innflytelse, over den finansielle og operasjonelle styringen (normalt ved eierandel på mellom 20 % og 50 %). Konsernregnskapet inkluderer konsernets andel av resultat fra tilknyttede selskaper regnskapsført etter egenkapitalmetoden fra det tidspunktet betydelig innflytelse oppnås og inntil slik innflytelse opphører.

Når konsernets tapsandel overstiger investeringen i et tilknyttet selskap, reduseres konsernets balanseførte verdi til null og ytterligere tap regnskapsføres ikke med mindre konsernet har en forpliktelse til å dekke dette tapet.

#### *Datterselskap/tilknyttet selskap*

Datterselskaper og tilknyttede selskaper vurderes etter kostmetoden i selskapsregnskapet. Investeringen er vurdert til anskaffelseskost for aksjene med mindre nedskrivning har vært nødvendig. Det er foretatt nedskrivning til virkelig verdi når verdifall skyldes årsaker som ikke kan antas å være forbigående og det må anses nødvendig etter god regnskapsskikk. Nedskrivninger er reversert når grunnlaget for nedskrivning ikke lenger er til stede.

Utbytte og andre utdelinger er inntektsført samme år som det er avsatt i datterselskapet. Overstiger utbytte andel av tilbakeholdt resultat etter kjøpet, representerer den overskytende del tilbakebetaling av investert kapital, og utdelingene er fratrukket investeringens verdi i balansen.

#### *Salgsinntekter*

Inntektsføring ved salg av varer skjer på leveringstidspunktet. Tjenester inntektsføres i takt med utførelsen. Leieinntekter inntektsføres etter avtalemessig opptjening.

#### *Klassifisering og vurdering av balanseposter*

Omløpsmidler og kortsiktig gjeld omfatter poster som forfaller til betaling innen ett år etter balansedagen, samt poster som knytter seg til varekretsløpet. Øvrige poster er klassifisert som anleggsmiddel/langsiktig gjeld.

Omløpsmidler vurderes til laveste av anskaffelseskost og virkelig verdi. Kortsiktig gjeld balanseføres til nominelt beløp på etableringstidspunktet.

Anleggsmidler vurderes til anskaffelseskost, men nedskrives til virkelig verdi ved verdifall som ikke forventes å være forbigående. Anleggsmidler med begrenset økonomisk levetid avskrives planmessig. Langsiktig gjeld balanseføres til nominelt beløp på etableringstidspunktet.

#### *Fordringer*

Kundefordringer og andre fordringer er oppført i balansen til pålydende etter fradrag for avsetning til forventet tap. Avsetning til tap gjøres på grunnlag av individuelle vurderinger av de enkelte fordringene. I tillegg gjøres det for øvrige kundefordringer en uspesifisert avsetning for å dekke antatt tap.

#### *Bruk av estimater*

Ledelsen har brukt estimater og forutsetninger som har påvirket resultatregnskapet og verdsettelsen av eiendeler og gjeld, samt usikre eiendeler og forpliktelser på balansedagen under utarbeidelsen av årsregnskapet i henhold til god regnskapsskikk.

#### *Varige driftsmidler*

Varige driftsmidler balanseføres og avskrives over driftsmidlets forventede økonomiske levetid. Direkte vedlikehold av driftsmidler kostnadsføres løpende under driftskostnader, mens påkostninger eller forbedringer tillegges driftsmidlets kostpris og avskrives i takt med driftsmidlet. Dersom gjenvinnbart beløp av driftsmiddelet er lavere enn balanseført verdi foretas nedskrivning til gjenvinnbart beløp. Gjenvinnbart beløp er det høyeste av netto salgsverdi og verdi i bruk. Verdi i bruk er nåverdien av de fremtidige kontantstrømmene som eiendelen vil generere.

#### *Skatter*

Skattekostnaden i resultatregnskapet omfatter både periodens betalbare skatt og endring i utsatt skatt. Utsatt skatt er beregnet med 22 % på grunnlag av de midlertidige forskjeller som eksisterer mellom regnskapsmessige og skattemessige verdier, samt ligningsmessig underskudd til fremføring ved utgangen av regnskapsåret. Skatteøkende og skattereduserende midlertidige forskjeller som reverserer eller kan reversere i samme periode er utlignet og nettoført. Netto utsatt skattefordel balanseføres i den grad det er sannsynlig at denne kan bli nyttegjørt. Ved beregning av utsatt skatt på merverdi på oppkjøpte selskaper er en skattesats på 22% benyttet. Dette er endring fra tidligere år og 2020, hvor en skattesats på 10% ble benyttet. Endringen påvirker ikke netto merverdier og netto egenkapital i konsernet.

#### *Kontantstrømpoppstilling*

Kontantstrømpoppstillingen er utarbeidet etter den indirekte metode. Kontanter og kontantekvivalenter omfatter kontanter, bankinnskudd og andre kortsiktige, likvide plasseringer.

#### *Konsernregnskap*

Selskapet har plikt til å avlegge konsernregnskap for 2022, da selskapet er et større foretak og er pliktig til å avlegge konsernregnskap etter regnskapsloven



DocuSign Envelope ID: CE07875C-0F8B-4332-BFDA-B96F8235D570

**Note 1 Transaksjoner med selskap i samme konsern**

Transaksjoner	Morselskap	
	2022	2021
Driftsinntekter	-	-
Driftskostnader	2 134 071	-
Finansinntekter	47 062 058	28 103 682
Finanskostnader	18 901 561	16 090 411
<b>Sum</b>	<b>26 026 425</b>	<b>12 013 271</b>

**Note 2 Salgsinntekter**

Morselskap			Konsern	
2021	2022		2022	2021
1 813 197	6 859 775	Salg av strøm	354 715 338	133 183 204
		Salg av tjenester	0	0
		Leieinntekter	18 400	132 000
		Gevinst salg driftsmidler	0	0
1 813 197	6 859 775	<b>Sum inntekter</b>	<b>354 733 738</b>	133 315 204
		Salg Norge	347 873 962	131 502 007
1 813 197	6 859 775	Salg utlandet	6 859 775	1 813 197
1 813 197	6 859 775	<b>Sum inntekter</b>	<b>354 733 738</b>	133 315 204

**Note 3 Varige driftsmidler**

**Konsern**

Varige driftsmidler	User rights	Goodwill	Tomter	Driftsløsøre, Maskiner og inventar, verktøy		Sum konsern
				anlegg	o.l.	
Anskaffelseskost pr. 01.01	7 880 667	1 891 360	750 035	2 272 391 736	2 047 542	2 284 961 340
Tilgang	-	-	-	31 258 482	126 686	31 385 168
Tilgang merverdi kjøp av datterselskap	-	-	-	-	-	-
Avganger	-	-	-	-	-	-
Endring utsatt skatt merverdi fra 10 % til 22%	-	-	-	-	-	-
<b>Anskaffelseskost pr. 31.12</b>	<b>7 880 667</b>	<b>1 891 360</b>	<b>750 035</b>	<b>2 303 650 218</b>	<b>2 174 228</b>	<b>2 316 346 507</b>
Akkumulerte avskrivninger pr. 31.12	492 542	118 210	-	401 811 145	780 354	403 202 251
<b>Balansført pr. 31.12</b>	<b>7 388 125</b>	<b>1 773 150</b>	<b>750 035</b>	<b>1 901 839 072</b>	<b>1 393 874</b>	<b>1 913 144 256</b>
Årets avskrivninger	98 508	23 642	-	49 898 105	477 311	50 497 566
Årets nedskrivninger	-	-	-	-	-	-
Avskrivningsplan	Lineær	Lineær	Lineær	Lineær	Lineær	
Økonomisk levetid (år)	80 år	41 år	40-67 år	40-67 år	5-10 år	

Goodwill har oppstått med bakgrunn i skatteeffekten på fallrettigheter og har samme avskrivningsplan som rettigheten.

**Note 4 Lønnskostnader, antall ansatte, lån til ansatte og godtgjørelse til revisor**

Morselskap		Lønnskostnader	Konsern	
2021	2022		2022	2021
-	-	Lønninger	-	-
-	-	Arbeidsgiveravgift	-	-
-	-	<b>Sum</b>	-	-

- Gjennomsnittlig antall årsverk

Selskapet og konsernet leier administrative tjenester av Captiva Capital Management AS og Norkraft AS.

Morselskap		Godtgjørelse til revisor	Konsern	
2021	2022		2022	2021
55 962	196 360	Revisjon eks. mva.	596 560	319 092
167 284	76 670	Andre tjenester eks. mva.	306 220	298 284
223 246	273 030	<b>Sum</b>	<b>902 780</b>	<b>617 376</b>



DocuSign Envelope ID: CE07875C-0F8B-4332-BFDA-B96F8235D570

**Note 5 Transaksjoner med nærstående**

Morselskap			Konsern	
2021	2022		2022	2021
-	370 793	Tjenestekjøp fra eier	5 535 343	1 599 866
16 090 411	18 901 561	Aksjonærlån	18 901 561	16 090 411

**Note 6 Pensjoner og styrehonorar**

Selskapet og konsernet er ikke pliktig til å ha tjenestepensjonsordning etter lov om obligatorisk tjenestepensjon. Selskapet og konsernet har i 2022 ikke utbetalt honorar til styret.

**Note 7 Investering i tilknyttet selskap**

Morselskap			Konsern	
2021	2022	Balanseført verdi	2022	2021
97 201	97 101	Botnen Kraftverk AS, 38 % eierandel	-	-

**Investering etter egenkapitalmetoden:**

Eierandel	38 %
Kostpris	117 101
Korreksjon egenkapital 31.12.2018	-20 000
Kostpris 31.12.2018	97 101
Andel resultat/underskudd akkumulert	-97 101
Andel egenkapital 31.12.2022	0

**Note 8 Skatt**

Morselskap			Konsern	
2021	2022	Årets skattekostnad	2022	2021
-	489 450	For mye (lite) avsatt tidligere år	2 084 905	-8 306
-	146 266	Betalbar skatt	4 261 859	85 110
-	-		-	-
1 872 452	-	Endring utsatt skatt	25 079 376	-4 319 426
<b>1 872 452</b>	<b>635 716</b>	<b>Sum</b>	<b>31 426 140</b>	<b>-4 242 622</b>

Morselskap			Konsern	
2021	2022	Skattepliktig resultat	2022	2021
-3 677 797	-3 507 689	Ordinært resultat før skattekostnad	-	-
-	-	Ikke-skattepliktige inntekter	-	-
-	1 759 785	Endringer i midlertidige forskjeller	-	-
-	-	3 % frie inntekter etter fritaksmetoden	-	-
-	391 905	Permanente forskjeller	-	-
-	2 020 843	Begrensning av rentefradrag mellom nærstående	-	-
-	-	Anvendt fremførbart underskudd	-	-
2 963 000	-	Mottatt konsernbidrag	-	-
-2 963 000	-	Ytet konsernbidrag	-	-
<b>-3 677 797</b>	<b>664 844</b>	<b>Årets skattegrunnlag</b>	-	-
	146 266	Betalbar skatt (22 %) av årets skattegrunnlag	-	-

Morselskap			Konsern	
2021	2022	Midlertidige forskjeller	2022	2021
0	-	Driftsmidler inkl goodwill	46 985 435	72 450 760
0	-1 759 785	Regnskapsmessige avsetninger	-3 257 217	35 675 037
-14 381 562	-10 703 765	Akkumulert fremførbart underskudd før konsernbidrag	-193 075 830	-367 262 966
-6 863 290	-15 528 296	Avskåret rentefradrag til fremføring	-58 179 669	-12 109 854
-	-	Annet	30 361 992	-1 796 792
-	-		-	-
<b>-21 244 852</b>	<b>-27 991 846</b>	<b>Netto midlertidige forskjeller pr 31.12</b>	<b>-177 165 289</b>	<b>-273 043 815</b>
-21 244 852	-27 991 846	Forskjeller som ikke inngår i utsatt skatt-/skattefordel	-88 796 525	-56 555 280
-	-	<b>Sum</b>	<b>-88 368 765</b>	<b>-216 488 535</b>
22 %	22 %	Skattesats	22 %	22 %
		<b>Utsatt skattefordel</b>	<b>19 441 128</b>	<b>47 627 478</b>



DocuSign Envelope ID: CE07875C-0F8B-4332-BFDA-B96F8235D570

Intern gevinst konsern	-5 239 676	-5 239 676
Utsatt skattefordel intern gevinst 22%	1 152 729	1 152 729
<b>Utsatt skattefordel</b>	<b>20 593 857</b>	<b>48 861 728</b>
Skattesats	22 %	22 %
Merverdi varige driftsmidler	307 934 430	324 362 536
Utsatt skatt merverdier	67 745 575	71 359 758
<b>- - Utsatt skatt 22 %</b>	<b>-47 151 715</b>	<b>-23 124 881</b>

Morselskapet har i 2022 valgt å ikke balanseført utsatt skattefordel pga usikkerhet når fordelene kan utnyttes. Konsernet forventer å kunne utnytte den utsatte skattefordelen gjennom fremtidige skattemessig overskudd.

Ved beregning av utsatt skatt på merverdi på oppkjøpte selskaper er en skattesats på 22% benyttet. Dette er endring fra tidligere år og 2020, hvor en skattesats på 10% ble benyttet. Endringen i skattesats i 2021 påvirket ikke netto merverdier og netto egenkapital i konsernet.

## Note 9 Egenkapital

Morselskap	Aksjekapital	Overkurs	Ikke registert kapitalforhøyelse	Annen egenkapital	Sum
<b>Egenkapital pr. 01.01</b>	<b>42 402 515</b>	<b>603 118 651</b>	-	<b>-20 034 615</b>	<b>625 486 551</b>
Kapitalforhøyelse	-	-	-	-	-
Årsresultat før konsemdrag	-	-	-	-4 396 073	-4 396 073
Konsemdrag	-	-	-	-	-
<b>Egenkapital pr. 31.12</b>	<b>42 402 515</b>	<b>603 118 651</b>	-	<b>-24 430 688</b>	<b>621 090 478</b>

Konsern	Aksjekapital	Overkurs	Ikke registrert kapitalforhøyelse	Annen egenkapital	Minoritetsinteresser	Sum
<b>Egenkapital pr. 01.01</b>	<b>42 402 515</b>	<b>603 118 651</b>	-	<b>-97 947 092</b>	<b>11 911 407</b>	<b>559 485 481</b>
Kapitalforhøyelse	-	-	-	-	-	-
Årsresultat	-	-	-	101 101 995	710 162	101 812 157
Tilgang minoritet	-	-	-	224 132	-224 132	-
Tilleggsutbytte fra Skolten Kraft AS	-	-	-	-280 020	-	-280 020
Andre endringer	-	-	-	-21 654	-	-21 654
<b>Egenkapital pr. 31.12</b>	<b>42 402 515</b>	<b>603 118 651</b>	-	<b>3 077 361</b>	<b>12 397 437</b>	<b>660 995 964</b>

## Note 10 Datterselskap

Selskap	Anskaffet år	Kontor	Eierandel og stemmeandel	Bokført verdi	Årsresultat	Sum egenkapital
Boge Kraft AS	2016	Oslo	100,0 %	31 548 424	10 799 021	5 683 737
Geitåni Kraftverk AS	2016	Oslo	90,0 %	18 074 076	5 821 149	14 043 176
Kjerringnes Kraft AS	2018	Oslo	100,0 %	43 583 704	15 350 485	34 466 630
Kupe Kraftverk AS	2016	Oslo	100,0 %	12 781 514	-1 778 644	8 982 538
Madland Kraft AS	2016	Oslo	100,0 %	9 000 001	3 820 977	8 428 358
Sevre Kraftverk AS	2016	Oslo	100,0 %	41 128 480	8 806 757	7 933 349
Sirdal Kraft AS	2018	Oslo	100,0 %	44 104 328	13 449 157	34 372 006
Skolten Kraft AS	2017	Oslo	53,3 %	0	320 646	4 888 679
Skorga Kraftverk AS	2017	Oslo	100,0 %	19 012 590	-1 721 916	12 254 879
Snefjellkraft AS	2016	Oslo	76,0 %	12 587 430	-1 558 887	5 966 848
Steindal Kraftverk AS	2017	Oslo	100,0 %	46 281 689	-3 919 774	38 922 039
Storforshei Naturkraft AS	2016	Oslo	100,0 %	13 644 447	-2 406 967	5 688 475
Storøy Vindpark AS	2018	Oslo	100,0 %	28 514 759	18 046 397	60 358 312
Syversætre Foss Kraftverk AS	2017	Oslo	100,0 %	19 560 651	3 095 576	12 661 292
Todøla Kraftverk AS	2017	Oslo	100,0 %	13 720 542	1 142 508	12 418 887
Ytre Oppedal Kraftverk AS	2016	Oslo	100,0 %	372 946	4 148 665	364 052
Markåni Kraftverk AS	2019	Oslo	100,0 %	9 273 875	4 200 149	3 405 434
Kvannvatn Kraft AS	2021	Narvik	100,0 %	96 589 273	-1 817 652	4 690 643
Gismarvik Vindkraft AS	2021	Oslo	100,0 %	6 720 674	35 998 353	30 824 605
Nordic Power AS	2021	Narvik	100,0 %	0	-10 690 456	427 690 731
Mygland Kraft AS	2021	Narvik	100,0 %	29 982 331	7 066 684	9 412 498
Nordic Hydro AS	2021	Narvik	100,0 %	496 900 814	-13 022	496 723 869
Nordic Power Torsnes AS	2021	Narvik	100,0 %	0	7 839 362	83 343 951
Sum				993 382 548	77 615 299	270 838 693



DocuSign Envelope ID: CE07875C-0F8B-4332-BFDA-B96F8235D570

Note 11 Mellomværender med selskap i samme konsern, tilknyttede selskap og aksjonær

Mellomværender	Morselskap	
	2022	2021
Lån til foretak i samme konsern	1 106 702 302	1 118 165 412
Kundefordringer	0	-
Lån til tilknyttede selskap	0	1 684 785
Øvrig langsiktig gjeld morselskap	-418 841 110	-406 268 888
Øvrig langsiktig gjeld aksjonær	-210 860 668	-204 531 329
Annen kortsiktig gjeld morselskap	0	-
<b>Sum</b>	<b>477 000 524</b>	<b>509 049 979</b>

Lån til tilknyttet selskap er skrevet ned i sin helhet i 2022.

Mellomværender	Konsern	
	2022	2021
Lån tilknyttede selskap	0	1 684 785
Øvrig langsiktig gjeld morselskap	-418 841 110	-406 268 888
Øvrig langsiktig gjeld aksjonær	-210 860 668	-204 531 329
Annen kortsiktig gjeld morselskap	0	-
<b>Sum</b>	<b>-629 701 778</b>	<b>-609 115 433</b>

Note 12 Aksjekapital og aksjonærinformasjon

Aksjonær	Antall aksjer	Pålydende	Aksjekapital
Ordinære aksjer	986 105	43	42 402 515

Aksjonær	Antall aksjer	Eierandel	Stemme-andel
aventron AG	655 900	66,5 %	66,5 %
Midco 2 AS	330 205	33,5 %	33,5 %
<b>Sum</b>	<b>986 105</b>	<b>66,5 %</b>	<b>66,5 %</b>

Note 13 Gjeld, pant og garantier

Morselskap			Konsern	
2021	2022	Gjeld	2022	2021
909 578 383	881 004 867	Langsiktig gjeld til kredittinstitusjoner	881 004 867	909 578 383
909 578 383	881 004 867	<b>Sum</b>	<b>881 004 867</b>	<b>909 578 383</b>

Morselskap			Konsern	
2021	2022	Pant	2022	2021
-	-	Våge driftsmidler	1 577 746 021	1 548 239 284
-	-	-	-	-
997 587 547	993 382 548	Aksjer i datterselskap	-	-
-	-	Kundefordringer	-	-
997 587 547	993 382 548	<b>Sum</b>	<b>1 577 746 021</b>	<b>1 548 239 284</b>

Gjeld til kredittinstitusjoner i morselskapet og konsernet er sikret med pant i bygninger, maskiner, driftstilbehør i konsernets datterselskaper med bokført verdi på kr 1 577 746 021.

Aksjer i datterselskaper er pantsatt med bokførte verdier på kr 993 382 548

Morselskap	2022
Langsiktig gjeld med forfall senere enn 5 år	
Gjeld til kredittinstitusjoner	766 710 810

Konsern	2022
Langsiktig gjeld med forfall senere enn 5 år	
Gjeld til kredittinstitusjoner	766 710 810

Note 14 Hendelser etter balansedagen

I forbindelse med utbruddet av Covid-19 og unntakstilstanden dette medfører, vil dette i liten grad påvirke selskapets og konsernets resultater og likviditet i 2023.



DocuSign Envelope ID: CE07875C-0F8B-4332-BFDA-B96F8235D570

**Note 15 Finansiell markedsrisiko**

Renterisiko er håndtert ved at lånporteføljen i dag har en kombinasjon av flytende og fast rentebinding gjennom renteswapper

	<b>Markedsverdi</b>
	<b>31.12.2022</b>
Morselskap	<u>33 991 770</u>
Konsem	33 991 770