



ÅRSREGNSKAPET FOR REGNSKAPSÅRET 2024 - GENERELL INFORMASJON

Enheten

Organisasjonsnummer: 944 878 734
Organisasjonsform: Aksjeselskap
Foretaksnavn: BYGGSERVICE AS GJØRA
Forretningsadresse: Industrivegen 7
6600 SUNNDALSØRA

Regnskapsår

Årsregnskapets periode: 01.01.2024 - 31.12.2024

Konsern

Morselskap i konsern: Nei

Regnskapsregler

Regler for små foretak benyttet: Ja
Benyttet ved utarbeidelsen av årsregnskapet til selskapet: Regnskapslovens alminnelige regler

Årsregnskapet fastsatt av kompetent organ

Bekreftet av representant for selskapet: Torbjørn Tronsgård
Dato for fastsettelse av årsregnskapet: 30.04.2025

Grunnlag for avgivelse

År 2024: Årsregnskapet er elektronisk innlevert
År 2023: Tall er hentet fra elektronisk innlevert årsregnskap fra 2024

Det er ikke krav til at årsregnskapet m.v. som sendes til Regnskapsregisteret er undertegnet. Kontrollen på at dette er utført ligger hos revisor/enhetens øverste organ. Sikkerheten ivaretas ved at innsender har rolle/rettighet for innsending av årsregnskapet via Altinn, og ved at det bekreftes at årsregnskapet er fastsatt av kompetent organ.

Brønnøysundregistrene, 13.06.2025



Resultatregnskap

Beløp i: NOK	Note	2024	2023
RESULTATREGNSKAP			
Inntekter			
Salgsinntekt	1	34 737 552	29 028 923
Annen driftsinntekt		130 327	97 500
Sum inntekter		34 867 879	29 126 423
Kostnader			
Varekostnad		18 375 176	13 610 859
Lønnskostnad	2	10 358 199	10 914 720
Avskrivning av driftsmidler og immaterielle eiendeler	3	403 300	363 675
Annen driftskostnad	2	3 250 002	3 112 012
Sum kostnader		32 386 677	28 001 265
Driftsresultat		2 481 202	1 125 158
Finansinntekter og finanskostnader			
Annen renteinntekt		93 527	
Sum finansinntekter		93 527	
Annen rentekostnad		497	9 971
Annen finanskostnad			4 565
Sum finanskostnader		497	14 536
Netto finans		93 030	-14 536
Resultat før skattekostnad		2 574 232	1 110 622
Skattekostnad på resultat	4	937 970	104 563
Årsresultat		1 636 262	1 006 059
Årsresultat etter minoritetsinteresser		1 636 262	1 006 059
Totalresultat		1 636 262	1 006 059
Overføringer og disponeringer			
Ordinært utbytte		1 000 000	1 000 000



Resultatregnskap

Beløp i: NOK	Note	2024	2023
Avsatt til annen egenkapital		636 262	6 059
Sum overføringer og disponeringer		1 636 262	1 006 059



Balanse

Beløp i: NOK	Note	2024	2023
BALANSE - EIENDELER			
Anleggsmidler			
Immaterielle eiendeler			
Utsatt skattefordel	4		
Varige driftsmidler			
Tomter, bygninger o.a. fast eiendom	3, 5	2 241 462	
Maskiner og anlegg	3, 5		
Skip, rigger, fly og lignende	3, 5		
Driftsløsøre, inventar o.a. utstyr	3, 5	748 595	1 139 395
Sum varige driftsmidler	3	2 990 057	1 139 395
Finansielle anleggsmidler			
Investeringer i aksjer og andeler		30 362	30 362
Andre langsiktige fordringer		350 968	
Sum finansielle anleggsmidler		381 330	30 362
Sum anleggsmidler		3 371 387	1 169 757
Omløpsmidler			
Varer			
Lager av varer og annen beholdning	5		
Fordringer			
Kundefordringer	1, 5	7 191 385	5 752 583
Opptjent ikke fakturert inntekt	1		
Andre kortsiktige fordringer		146 852	124 668
Sum fordringer		7 338 237	5 877 251
Bankinnskudd, kontanter og lignende			
Bankinnskudd, kontanter o.l.		4 184 436	3 869 554
Sum bankinnskudd, kontanter og lignende		4 184 436	3 869 554
Sum omløpsmidler		11 522 673	9 746 805
SUM EIENDELER		14 894 060	10 916 562



Balanse

Beløp i: NOK	Note	2024	2023
BALANSE - EGENKAPITAL OG GJELD			
Egenkapital			
Innskutt egenkapital			
Aksjekapital		109 500	109 500
Overkurs		214 328	214 328
Sum innskutt egenkapital		323 828	323 828
Opptjent egenkapital			
Annen egenkapital		3 124 698	2 488 436
Sum opptjent egenkapital		3 124 698	2 488 436
Sum egenkapital		3 448 526	2 812 264
Gjeld			
Langsiktig gjeld			
Utsatt skatt	4		
Annen langsiktig gjeld			
Gjeld til kredittinstitusjoner	5	1 760 000	
Sum annen langsiktig gjeld		1 760 000	
Sum langsiktig gjeld		1 760 000	0
Kortsiktig gjeld			
Gjeld til kredittinstitusjoner	5		
Leverandørgjeld		1 440 283	2 127 926
Betalbar skatt	4	937 970	104 564
Skyldig offentlige avgifter		2 221 018	1 290 863
Utbytte		1 000 000	1 000 000
Annen kortsiktig gjeld	1	4 086 262	3 580 945
Sum kortsiktig gjeld		9 685 533	8 104 298
Sum gjeld		11 445 533	8 104 298
SUM EGENKAPITAL OG GJELD		14 894 060	10 916 562



Brønnøysundregistrene

ÅRSREGNSKAP FOR REGNSKAPSÅRET 2024 - GENERELL INFORMASJON

Journalnummer: 2025 515462

Enheten

Organisasjonsnummer: 944 878 734
Organisasjonsform: Aksjeselskap
Foretaksnavn: BYGGSERVICE AS GJØRA
Forretningsadresse: Industrivegen 7
6600 SUNNDALSØRA

Regnskapsår

Årsregnskapets periode: 01.01.2024 - 31.12.2024

Konsern

Morselskap i konsern: Nei

Regnskapsregler

Regler for små foretak benyttet: Ja
Benyttet ved utarbeidelsen av
årsregnskapet til selskapet: Regnskapslovens alminnelige regler

Årsregnskapet fastsatt av kompetent organ

Bekreftet av representant for selskapet: Torbjørn Tronsgård
Dato for fastsettelse av årsregnskapet: 30.04.2025

Grunnlag for avgivelse

År 2024: Årsregnskap er elektronisk innlevert.
År 2023: Tall er hentet fra elektronisk innlevert årsregnskap fra 2024.

Det er ikke krav til at årsregnskapet m.v. som sendes til Regnskapsregisteret er undertegnet. Kontrollen på at dette er utført ligger hos revisor/enhetens øverste organ. Sikkerheten ivaretas ved at innsender har rolle/rettighet for innsending av årsregnskapet via Altinn, og ved at det bekreftes at årsregnskapet er fastsatt av kompetent organ.

Brønnøysundregistrene, 12.06.2025



Organisasjonsnr: 944 878 734
BYGGSERVICE AS GJØRA

RESULTATREGNSKAP

Beløp i: NOK	Note	2024	2023
RESULTATREGNSKAP			
Inntekter			
Salgsinntekt	1	34 737 552	29 028 923
Annen driftsinntekt		130 327	97 500
Sum inntekter		34 867 879	29 126 423
Kostnader			
Varekostnad		18 375 176	13 610 859
Lønnskostnad	2	10 358 199	10 914 720
Avskrivning av driftsmidler og immaterielle eiendeler	3	403 300	363 675
Annen driftskostnad	2	3 250 002	3 112 012
Sum kostnader		32 386 677	28 001 265
Driftsresultat		2 481 202	1 125 158
Finansinntekter og finanskostnader			
Annen renteinntekt		93 527	
Sum finansinntekter		93 527	
Annen rentekostnad		497	9 971
Annen finanskostnad			4 565
Sum finanskostnader		497	14 536
Netto finans		93 030	-14 536
Resultat før skattekostnad		2 574 232	1 110 622
Skattekostnad på resultat	4	937 970	104 563
Årsresultat		1 636 262	1 006 059
Årsresultat etter minoritetsinteresser		1 636 262	1 006 059
Totalresultat		1 636 262	1 006 059
Overføringer og disponeringer			
Ordinært utbytte		1 000 000	1 000 000
Avsatt til annen egenkapital		636 262	6 059
Sum overføringer og disponeringer		1 636 262	1 006 059



Organisasjonsnr: 944 878 734
BYGGSERVICE AS GJØRA

BALANSE

Beløp i: NOK	Note	2024	2023
BALANSE - EIENDELER			
Anleggsmidler			
Immaterielle eiendeler			
Utsatt skattefordel	4		
Varige driftsmidler			
Tomter, bygninger o.a.			
fast eiendom	3, 5	2 241 462	
Maskiner og anlegg	3, 5		
Skip, rigger, fly og lignende	3, 5		
Driftsløsøre, inventar o. a. utstyr	3, 5	748 595	1 139 395
Sum varige driftsmidler	3	2 990 057	1 139 395
Finansielle anleggsmidler			
Investeringer i aksjer og andeler		30 362	30 362
Andre langsiktige fordringer		350 968	
Sum finansielle anleggsmidler		381 330	30 362
Sum anleggsmidler		3 371 387	1 169 757
Omløpsmidler			
Varer			
Lager av varer og annen beholdning	5		
Fordringer			
Kundefordringer	1, 5	7 191 385	5 752 583
Opptjent ikke fakturert inntekt	1		
Andre kortsiktige fordringer		146 852	124 668
Sum fordringer		7 338 237	5 877 251
Bankinnskudd, kontanter og lignende			
Bankinnskudd, kontanter o. l.		4 184 436	3 869 554
Sum bankinnskudd, kontanter og lignende		4 184 436	3 869 554
Sum omløpsmidler		11 522 673	9 746 805
SUM EIENDELER		14 894 060	10 916 562



BALANSE - EGENKAPITAL OG GJELD

Egenkapital

Innskutt egenkapital

Aksjekapital	109 500	109 500
Overkurs	214 328	214 328
Sum innskutt egenkapital	323 828	323 828

Opptjent egenkapital

Annen egenkapital	3 124 698	2 488 436
Sum opptjent egenkapital	3 124 698	2 488 436

Sum egenkapital	3 448 526	2 812 264
------------------------	------------------	------------------

Gjeld

Langsiktig gjeld

Utsatt skatt	4		
Annen langsiktig gjeld			
Gjeld til kredittinstitusjoner	5	1 760 000	
Sum annen langsiktig gjeld		1 760 000	
Sum langsiktig gjeld		1 760 000	0

Kortsiktig gjeld

Gjeld til kredittinstitusjoner	5		
Leverandørgjeld		1 440 283	2 127 926
Betalbar skatt	4	937 970	104 564
Skyldig offentlige avgifter		2 221 018	1 290 863
Utbytte		1 000 000	1 000 000
Annen kortsiktig gjeld	1	4 086 262	3 580 945
Sum kortsiktig gjeld		9 685 533	8 104 298

Sum gjeld		11 445 533	8 104 298
------------------	--	-------------------	------------------

SUM EGENKAPITAL OG GJELD		14 894 060	10 916 562
---------------------------------	--	-------------------	-------------------



Organisasjonsnr: 944 878 734
BYGGSERVICE AS GJØRA

NOTEOPPLYSNINGER - SELSKAP - alle poster oppgitt i hele tall

Note

Antall årsverk i regnskapsåret
16.00

<u>Sum</u>	<u>Beløp</u>
------------	--------------

<u>Balanseført verdi 31.12.</u>	<u>Varige driftsmidler</u>	<u>Immaterielle eiend.</u>
---------------------------------	----------------------------	----------------------------

Konsernregnskap

Morselskapet sitt navn

Forretningskontor for morselskapet

Begrunnelse for at datterselskap er utelatt fra konsolideringen

<u>Samlet beløp - tilknyttet selskap</u>	<u>Årets</u>	<u>Fjorårets</u>
--	--------------	------------------

<u>Samlet beløp - foretak i samme konsern</u>	<u>Årets</u>	<u>Fjorårets</u>
---	--------------	------------------

<u>Samlet beløp - foretak i samme konsern</u>	<u>Årets</u>	<u>Fjorårets</u>
---	--------------	------------------

<u>Samlet beløp - felles kontrollert virksomhet</u>	<u>Årets</u>	<u>Fjorårets</u>
---	--------------	------------------

<u>Pantstillelse</u>	<u>Beløp</u>
----------------------	--------------

<u>Beholdning av egne aksjer</u>	<u>Antall</u>	<u>Pålydende</u>	<u>Andel av aksjek.</u>
----------------------------------	---------------	------------------	-------------------------



Årsregnskap 2024

Byggservice AS Gjøra

Resultatregnskap
Balanse
Noter til regnskapet

Org.nr.: 944 878 734



Resultatregnskap

Byggservice AS Gjøra

Driftsinntekter og driftskostnader	Note	2024	2023
Salgsinntekt	1	34 737 552	29 028 923
Annen driftsinntekt		130 327	97 500
Sum driftsinntekter		34 867 879	29 126 423
Varekostnad		18 375 176	13 610 859
Lønnskostnad	2	10 358 199	10 914 720
Avskrivning av driftsmidler og immaterielle eiendeler	3	403 300	363 675
Annen driftskostnad	2	3 250 002	3 112 012
Sum driftskostnader		32 386 677	28 001 265
Driftsresultat		2 481 202	1 125 158
Finansinntekter og finanskostnader			
Annen renteinntekt		93 527	0
Annen rentekostnad		497	9 971
Annen finanskostnad		0	4 565
Resultat av finansposter		93 030	-14 536
Resultat før skattekostnad		2 574 232	1 110 622
Skattekostnad på resultat	4	937 970	104 563
Årsresultat		1 636 262	1 006 059
Overføringer			
Avsatt til utbytte		1 000 000	1 000 000
Avsatt til annen egenkapital		636 262	6 059
Sum overføringer		1 636 262	1 006 059



Balanse

Byggservice AS Gjøra


Eiendeler	Note	2024	2023
Anleggsmidler			
<i>Varige driftsmidler</i>			
Tomter, bygninger o.a. fast eiendom	3, 5	2 241 462	0
Driftsløsøre, inventar o.a. utstyr	3, 5	748 595	1 139 395
Sum varige driftsmidler	3	2 990 057	1 139 395
<i>Finansielle anleggsmidler</i>			
Investeringer i aksjer og andeler		30 362	30 362
Andre langsiktige fordringer		350 968	0
Sum finansielle anleggsmidler		381 330	30 362
Sum anleggsmidler		3 371 387	1 169 757
Omløpsmidler			
<i>Fordringer</i>			
Kundefordringer	1, 5	7 191 385	5 752 583
Andre kortsiktige fordringer		146 852	124 668
Sum fordringer		7 338 237	5 877 251
<i>Bankinnskudd, kontanter o.l</i>			
Bankinnskudd, kontanter o.l.		4 184 436	3 869 554
Sum bankinnskudd, kontanter o.l		4 184 436	3 869 554
Sum omløpsmidler		11 522 673	9 746 805
Sum eiendeler		14 894 060	10 916 562




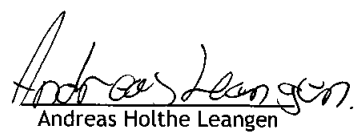
Balanse
Byggservice AS Gjøra

Egenkapital og gjeld	Note	2024	2023
Egenkapital			
<i>Innskutt egenkapital</i>			
Aksjekapital		109 500	109 500
Overkurs		214 328	214 328
Sum innskutt egenkapital		323 828	323 828
<i>Opptjent egenkapital</i>			
Annen egenkapital		3 124 698	2 488 436
Sum opptjent egenkapital		3 124 698	2 488 436
Sum egenkapital		3 448 526	2 812 264
Gjeld			
<i>Annen langsiktig gjeld</i>			
Gjeld til kredittinstitusjoner	5	1 760 000	0
Sum annen langsiktig gjeld		1 760 000	0
<i>Kortsiktig gjeld</i>			
Leverandørgjeld		1 440 283	2 127 926
Betalbar skatt	4	937 970	104 564
Skyldig offentlige avgifter		2 221 018	1 290 863
Utbytte		1 000 000	1 000 000
Annen kortsiktig gjeld	1	4 086 262	3 580 945
Sum kortsiktig gjeld		9 685 533	8 104 298
Sum gjeld		11 445 533	8 104 298
Sum egenkapital og gjeld		14 894 060	10 916 562

Sunnalsøra, 3/4.2025
Styret i Byggservice AS Gjøra


Torbjørn Tronsgård
Styreleder/daglig leder


Bjørn Bersås
Styremedlem


Andreas Holthe Leangen
Styremedlem



Noter til regnskapet 2024

Regnskapsprinsipper

Årsregnskapet er satt opp i samsvar med regnskapsloven og god regnskapsskikk for små foretak. Forutsetningen om fortsatt drift er lagt til grunn ved utarbeidelsen.

Salgsinntekter

Inntekter ved salg av varer og tjenester vurderes til virkelig verdi av vederlaget, netto etter fradrag for merverdiavgift, returer, rabatter og andre avslag.

Salg av varer inntektsføres når risiko og kontroll i all hovedsak er overført kjøperen. Med risiko menes eiendelens gevinst og tapspotensiale mens kontroll defineres som beslutnings- og råderett.

Salg av tjenester inntektsføres etter hvert som de er levert.

Anleggskontrakter

Arbeid under utførelse knyttet til fastpriskontrakter med lang tilvirkningstid vurderes etter løpende avregnings metode hvor inntektsføring skjer i takt med fremdriften av prosjektet. Fullføringsgraden beregnes som påløpte kostnader i prosent av forventet totalkostnad. Totalkostnaden revideres løpende. Når kontraktens utfall ikke kan estimeres pålitelig, vil kun inntekter tilsvarende påløpte prosjektkostnader inntektsføres. For prosjekter som antas å gi tap, kostnadsføres hele det beregnede tapet umiddelbart.

Klassifisering og vurdering av balanseposter

Eiendeler bestemt til varig eie eller bruk er klassifisert som anleggsmidler. Anleggsmidler er vurdert til anskaffelseskost. Omløpsmidler og kortsiktig gjeld omfatter normalt poster som forfaller til betaling innen ett år etter balansedagen, samt poster som knytter seg til varekretsløpet. Omløpsmidler vurderes til laveste verdi av anskaffelseskost og antatt virkelig verdi.

Fordringer klassifiseres som omløpsmidler hvis de skal tilbakebetales i løpet av ett år. For gjeld er analoge kriterier lagt til grunn. Første års avdrag på langsiktige fordringer og langsiktig gjeld klassifiseres likevel ikke som omløpsmiddel og kortsiktig gjeld.

Enkelte poster er vurdert etter andre regler. Postene det gjelder vil være blant de postene som omhandles nedenfor.

Varige driftsmidler

Varige driftsmidler balanseføres og avskrives lineært til restverdi over driftsmidlenes forventede utnyttbare levetid. Ved endring i avskrivningsplan fordeles virkningen over gjenværende avskrivningstid ("knekkpunktmetoden"). Vedlikehold av driftsmidler kostnadsføres løpende. Påkostninger eller forbedringer tillegges driftsmidlets kostpris og avskrives i takt med driftsmidlet. Skillet mellom vedlikehold og påkostning/forbedring regnes i forhold til driftsmidlets stand ved kjøp av driftsmidlet. Tomter avskrives ikke.

Utgifter til leie av driftsmidler kostnadsføres. Forskuddsbetalinger balanseføres som forskuddsbetalt kostnad, og fordeles over leieperioden.

Nedskrivning av anleggsmidler

Ved indikasjon på at balanseført verdi av et anleggsmiddel er høyere enn virkelig verdi, foretas det test for verdifall. Hvis balanseført verdi er høyere enn både salgsverdi og gjenvinnbart beløp, foretas det nedskrivning til det høyeste av salgsverdi og gjenvinnbart beløp. Gjenvinnbart beløp er det høyeste av netto salgsverdi og bruksverdi. Bruksverdi er nåverdi av fremtidige kontantstrømmer knyttet til eiendelen.



Noter til regnskapet 2024

Fordringer

Kundefordringer og andre fordringer er oppført i balansen til pålydende etter fradrag for avsetning til forventet tap. Avsetning for tap gjøres på grunnlag av individuelle vurderinger av de enkelte fordringene.

I tillegg gjøres det for øvrige kundefordringer en uspesifisert avsetning for å dekke antatt tap.

Pensjoner

Selskapet har pensjonsavtale gjennom forsikringsavtale. Pensjonsforpliktelsen og pensjonsmidlene er ikke oppført i regnskapet. Årets betalte premie er bokført i resultatregnskapet.

Skatt

Skattekostnaden i resultatregnskapet omfatter både periodens betalbare skatt og endring i utsatt skatt. Utsatt skatt beregnes med 22 % på grunnlag av de midlertidige forskjeller som eksisterer mellom regnskapsmessige og skattemessige verdier, samt eventuelt ligningsmessig underskudd til fremføring ved utgangen av regnskapsåret. Skatteøkende og skattereduserende midlertidige forskjeller som reverserer eller kan reversere i samme periode er utlignet og nettoført.

Netto utsatt skattefordel balanseføres ikke, i samsvar med unntaksreglene for små foretak.

Garantier, servicearbeid og reklamasjoner

Det er avsatt til fremtidige garantiforpliktelser som er påløpt for salg som har skjedd før regnskapsårets utgang, der det i framtiden kan oppstå forpliktelser til garantikostnader. Garantiforpliktelsene er i balansen ført opp i regnskapsposten annen kortsiktig gjeld.

Note 1 Langsiktige tilvirkningskontrakter

Selskapets prosjekter blir behandlet i samsvar med løpende avregnings metode, jfr NRS nr 2 om tilvirkningskontrakter.

Fullføringsgraden beregnes som et forholdstall mellom påløpne kostnader dividert på estimerte totalkostnader på prosjektet. Estimerte totalkostnader er basert på sist tilgjengelige prognose.

Balanseførte verdier vedrørende prosjekter	2024	2023
<i>Inkludert i Kundefordringer</i>		
Opptjent, ikke utfakturert	274 116	1 448 380
<i>Inkludert i kortsiktig gjeld</i>		
Fakturert, ikke utført produksjon (forskudd)	206 420	0
Resultatposter vedrørende prosjekter	2024	2023
<i>Resultat på prosjekter under utførelse</i>		
Omfang igangværende anleggskontrakter	756 513	12 921 024
Totalt utført produksjon på igangværende anleggskontrakter	487 195	10 048 710
Kontraktskostnader påløpt på balansedagen	386 409	8 587 653
Estimert kontraktsfortjeneste på balansedagen	100 786	1 461 057



Noter til regnskapet 2024

Note 2 Lønnskostnader, antall ansatte, godtgjørelser, lån til ansatte mm

Lønnskostnader	2024	2023
Lønninger	8 819 083	9 285 730
Arbeidsgiveravgift	993 136	1 025 499
Pensjonskostnader	514 337	449 848
Andre ytelser	31 643	153 643
Sum	10 358 199	10 914 720

Selskapet har hatt 16 årsverk dette regnskapsåret

Det er ikke gitt lån eller sikkerhetsstillelser til styrets medlemmer, eller medlemmer av annet administrasjons eller ledelse.

Note 3 Anleggsmidler

	Maskiner og anlegg	Driftsløsøre, inventar ol.	Sum
Anskaffelseskost pr. 01.01.24	218 542	7 527 023	7 745 565
= Anskaffelseskost 31.12.24	218 542	7 527 023	7 745 565
Akkumulerte avskrivninger 31.12.24	218 542	6 778 428	6 996 970
= Bokført verdi 31.12.24	0	748 595	748 595
Årets ordinære avskrivninger		390 800	390 800
Økonomisk levetid	0-5 år	0-10 år	
Avskrivningsplan		saldo 0%	



Noter til regnskapet 2024

Note 4 Skatt

Årets skattekostnad	2024	2023
Resultatført skatt på ordinært resultat:		
Betalbar skatt	937 970	104 563
Endring i utsatt skattefordel	0	0
Skattekostnad ordinært resultat	937 970	104 563
Skattepliktig inntekt:		
Resultat før skatt	2 574 232	1 110 622
Permanente forskjeller	-897	13 536
Endring i midlertidige forskjeller	1 690 163	-648 868
Skattepliktig inntekt	4 263 498	475 290
Betalbar skatt i balansen:		
Betalbar skatt på årets resultat	937 970	104 564
Sum betalbar skatt i balansen	937 970	104 564

Skatteeffekten av midlertidige forskjeller som har gitt opphav til utsatt skatt og utsatte skattefordeler, spesifisert på typer av midlertidige forskjeller

	2024	2023	Endring
Varige driftsmidler	-415 549	-323 049	92 500
Tilvirkningskontrakter	100 786	1 461 057	1 360 271
Avsetninger mv	-2 671 970	-2 434 579	237 391
Sum	-2 986 733	-1 296 570	1 690 163
Inngår ikke i beregningen av utsatt skatt	2 986 733	1 296 570	-1 690 163
Utsatt skattefordel (22 %)	0	0	0

I henhold til God regnskapsskikk for små foretak balanseføres ikke utsatt skattefordel.

Note 5 Fordringer, gjeld, pantstillelser og garantier m.v

	2024
Langsiktig gjeld med forfall senere enn fem år	1 760 000
Gjeld som er sikret ved pant o.l.	1 760 000
Balanseført verdi av pantsatte eiendeler	9 551 105
Garantiforpliktelse som ikke er balanseført	275 575



Sunnalsvn. 6
6600 Sunndalsøra
www.bdo.no

Til generalforsamlingen i Byggservice AS Gjøra

Uavhengig revisors beretning

Konklusjon

Vi har revidert årsregnskapet til Byggservice AS Gjøra.

Årsregnskapet består av:

- Balanse per 31. desember 2024
- Resultatregnskap for 2024
- Noter til årsregnskapet, herunder et sammendrag av viktige regnskapsprinsipper.

Etter vår mening:

- Oppfyller årsregnskapet gjeldende lovkrav, og
- Gir årsregnskapet et rettviseende bilde av selskapets finansielle stilling per 31. desember 2024 og av dets resultater for regnskapsåret avsluttet per denne datoen i samsvar med regnskapslovens regler og god regnskapsskikk i Norge.

Grunnlag for konklusjonen

Vi har gjennomført revisjonen i samsvar med International Standards on Auditing (ISA-ene). Våre oppgaver og plikter i henhold til disse standardene er beskrevet nedenfor under Revisors oppgaver og plikter ved revisjonen av årsregnskapet. Vi er uavhengige av selskapet i samsvar med kravene i relevante lover og forskrifter i Norge og International Code of Ethics for Professional Accountants (inkludert internasjonale uavhengighetsstandarder) utstedt av International Ethics Standards Board for Accountants (IESBA-reglene), og vi har overholdt våre øvrige etiske forpliktelser i samsvar med disse kravene. Innhentet revisjonsbevis er etter vår vurdering tilstrekkelig og hensiktsmessig som grunnlag for vår konklusjon.

Styret og daglig leders ansvar for årsregnskapet

Styret og daglig leder (ledelsen) er ansvarlig for å utarbeide årsregnskapet og for at det gir et rettviseende bilde i samsvar med regnskapslovens regler og god regnskapsskikk i Norge. Ledelsen er også ansvarlig for slik intern kontroll som den finner nødvendig for å kunne utarbeide et årsregnskap som ikke inneholder vesentlig feilinformasjon, verken som følge av misligheter eller utilsiktede feil.

Ved utarbeidelsen av årsregnskapet må ledelsen ta standpunkt til selskapets evne til fortsatt drift og opplyse om forhold av betydning for fortsatt drift. Forutsetningen om fortsatt drift skal legges til grunn for årsregnskapet så lenge det ikke er sannsynlig at virksomheten vil bli avviklet.



Revisors oppgaver og plikter ved revisjonen av årsregnskapet

Vårt mål er å oppnå betryggende sikkerhet for at årsregnskapet som helhet ikke inneholder vesentlig feilinformasjon, verken som følge av misligheter eller utilsiktede feil, og å avgi en revisjonsberetning som inneholder vår konklusjon. Betryggende sikkerhet er en høy grad av sikkerhet, men ingen garanti for at en revisjon utført i samsvar med ISA-ene, alltid vil avdekke vesentlig feilinformasjon. Feilinformasjon kan oppstå som følge av misligheter eller utilsiktede feil. Feilinformasjon er å anse som vesentlig dersom den enkeltvis eller samlet med rimelighet kan forventes å påvirke de økonomiske beslutningene som brukerne foretar på grunnlag av årsregnskapet.

For videre beskrivelse av revisors oppgaver og plikter vises det til:
<https://revisorforeningen.no/revisjonsberetninger>

BDO AS

Thomas Bjørseth
statsautorisert revisor
(elektronisk signert)

Pemseo Dokumentnøkkel: 79TU6-1R7LW-ALNLN-14079-P6LQ8-MT5HU



PENNEO

Signaturene i dette dokumentet er juridisk bindende. Dokument signert med "Penneo™ - sikker digital signatur". De signerende parter sin identitet er registrert, og er listet nedenfor.

"Med min signatur bekrefter jeg alle datoer og innholdet i dette dokument."

Bjørseth, Thomas

Partner

På vegne av: BDO AS

Serienummer: no_bankid:9578-5995-4-83263

IP: 188.95.xxx.xxx

2025-04-30 09:09:30 UTC



Penneo Dokumentnøkkel: 79TU6-1R7LW-ALNLN-14079-P6LQ8-MTSHU

Dette dokumentet er signert digitalt via [Penneo.com](https://penneo.com). De signerte dataene er validert ved hjelp av den matematiske hashverdien av det originale dokumentet. All kryptografisk bevisføring er innebygd i denne PDF-en for fremtidig validering.

Dette dokumentet er forseglest med et kvalifisert elektronisk segl ved bruk av et sertifikat og et tidsstempel fra en kvalifisert tilstjenesteleverandør.

Slik kan du bekrefte at dokumentet er originalt

Når du åpner dokumentet i Adobe Reader, kan du se at det er sertifisert av **Penneo A/S**. Dette beviser at innholdet i dokumentet ikke har blitt endret siden tidspunktet for signeringen. Bevis for de individuelle signatørens digitale signaturer er vedlagt dokumentet.

Du kan bekrefte de kryptografiske bevisene ved hjelp av Penneos validator, <https://penneo.com/validator>, eller andre valideringsverktøy for digitale signaturer.