



ÅRSREGNSKAPET FOR REGNSKAPSÅRET 2022 - GENERELL INFORMASJON

Enheten

Organisasjonsnummer: 939 429 794
Organisasjonsform: Aksjeselskap
Foretaksnavn: COSMIC BYGG AS
Forretningsadresse: Leif Weldings vei 12
3208 SANDEFJORD

Regnskapsår

Årsregnskapets periode: 01.01.2022 - 31.12.2022

Konsern

Morselskap i konsern: Ja
Konsernregnskap lagt ved: Nei

Regnskapsregler

Regler for små foretak benyttet: Ja
Benyttet ved utarbeidelsen av årsregnskapet til selskapet: Regnskapslovens alminnelige regler

Årsregnskapet fastsatt av kompetent organ

Bekreftet av representant for selskapet: Kjell Nilsen
Dato for fastsettelse av årsregnskapet: 02.03.2023

Grunnlag for avgivelse

År 2022: Årsregnskapet er elektronisk innlevert
År 2021: Tall er hentet fra elektronisk innlevert årsregnskap fra 2022

Det er ikke krav til at årsregnskapet m.v. som sendes til Regnskapsregisteret er undertegnet. Kontrollen på at dette er utført ligger hos revisor/enhetens øverste organ. Sikkerheten ivaretas ved at innsender har rolle/rettighet for innsending av årsregnskapet via Altinn, og ved at det bekreftes at årsregnskapet er fastsatt av kompetent organ.

Brønnøysundregistrene, 19.07.2024



Resultatregnskap

Beløp i: NOK	Note	2022	2021
RESULTATREGNSKAP			
Inntekter			
Salgsinntekt	2,3	279 772 381	293 691 314
Annen driftsinntekt		86 450	205 708
Sum inntekter		279 858 831	293 897 022
Kostnader			
Varekostnad		243 542 444	256 475 657
Lønnskostnad	4	15 503 373	13 354 028
Avskrivning på varige driftsmidler og immaterielle eiendeler	6	49 465	40 563
Annen driftskostnad		4 600 459	4 563 811
Sum kostnader		263 695 741	274 434 059
Driftsresultat		16 163 090	19 462 963
Finansinntekter og finanskostnader			
Inntekt på investering i datterselskap og tilknyttet selskap			4 818 667
Annen renteinntekt		1 060 584	356 812
Annen finansinntekt		506 000	
Sum finansinntekter		1 566 584	5 175 479
Annen rentekostnad		22 043	17 168
Sum finanskostnader		22 043	17 168
Netto finans		1 544 541	5 158 311
Ordinært resultat før skattekostnad		17 707 631	24 621 274
Skattekostnad på ordinært resultat	5	3 812 760	4 335 368
Ordinært resultat etter skattekostnad		13 894 871	20 285 906
Årsresultat	11	13 894 871	20 285 906
Overføringer og disponeringer			
Ordinært utbytte		10 000 000	10 000 000
Overføringer til/fra annen egenkapital		3 894 869	10 285 907
Sum overføringer og disponeringer	11	13 894 869	20 285 907



Resultatregnskap

Beløp i: NOK	Note	2022	2021
---------------------	-------------	-------------	-------------



Balanse

Beløp i: NOK	Note	2022	2021
BALANSE - EIENDELER			
Anleggsmidler			
Immaterielle eiendeler			
Utsatt skattefordel	5	457 414	3 362 539
Sum immaterielle eiendeler		457 414	3 362 539
Varige driftsmidler			
Driftsløsøre, inventar, verktøy, kontormaskiner og lignende	6,12	241 368	290 833
Sum varige driftsmidler		241 368	290 833
Finansielle anleggsmidler			
Investering i datterselskap	7	40 000	40 000
Investeringer i tilknyttet selskap	7	4 584 000	2 234 000
Sum finansielle anleggsmidler		4 624 000	2 274 000
Sum anleggsmidler		5 322 782	5 927 372
Omløpsmidler			
Varer			
Sum varer		0	0
Fordringer			
Kundefordringer		27 743 981	37 593 214
Andre fordringer	8	2 351 723	8 136 222
Sum fordringer		30 095 704	45 729 436
Investeringer			
Sum investeringer		0	0
Bankinnskudd, kontanter og lignende			
Bankinnskudd, kontanter og lignende	9	47 405 949	51 845 987
Sum bankinnskudd, kontanter og lignende		47 405 949	51 845 987
Sum omløpsmidler		77 501 653	97 575 423
SUM EIENDELER		82 824 435	103 502 795



Balanse

Beløp i: NOK	Note	2022	2021
BALANSE - EGENKAPITAL OG GJELD			
Egenkapital			
Innskutt egenkapital			
Selskapskapital	10	2 702 229	2 702 229
Beholdning av egne aksjer	11		-1 000 000
Overkurs		719 036	719 036
Annen innskutt egenkapital		0	0
Sum innskutt egenkapital		3 421 265	2 421 265
Opptjent egenkapital			
Annen egenkapital		40 729 271	40 834 402
Sum opptjent egenkapital		40 729 271	40 834 402
Sum egenkapital	11	44 150 536	43 255 667
Gjeld			
Langsiktig gjeld			
Sum avsetninger for forpliktelser		0	0
Annen langsiktig gjeld			
Sum annen langsiktig gjeld		0	0
Sum langsiktig gjeld		0	0
Kortsiktig gjeld			
Leverandørgjeld		18 229 917	29 129 667
Betalbar skatt	5	907 635	6 906 601
Skyldige offentlige avgifter		1 402 277	888 199
Kortsiktig konserngjeld		10 000 000	10 000 000
Annen kortsiktig gjeld		8 134 071	13 322 662
Sum kortsiktig gjeld		38 673 900	60 247 129
Sum gjeld		38 673 900	60 247 129
SUM EGENKAPITAL OG GJELD		82 824 436	103 502 796



Brønnøysundregistrene

ÅRSREGNSKAP FOR REGNSKAPSÅRET 2022 - GENERELL INFORMASJON

Journalnummer: 2023 317773

Enheten

Organisasjonsnummer: 939 429 794
Organisasjonsform: Aksjeselskap
Foretaksnavn: COSMIC BYGG AS
Forretningsadresse: Leif Weldings vei 12
3208 SANDEFJORD

Regnskapsår

Årsregnskapets periode: 01.01.2022 - 31.12.2022

Konsern

Morselskap i konsern: Ja
Konsernregnskap lagt ved: Nei

Regnskapsregler

Regler for små foretak benyttet: Ja
Benyttet ved utarbeidelsen av
årsregnskapet til selskapet: Regnskapslovens alminnelige regler

Årsregnskapet fastsatt av kompetent organ

Bekreftet av representant for selskapet: Kjell Nilsen
Dato for fastsettelse av årsregnskapet: 02.03.2023

Revisjon

Årsregnskapet er utarbeidet av ekstern
autorisert regnskapsfører: Ja

Grunnlag for avgivelse

År 2022: Årsregnskap er elektronisk innlevert.
År 2021: Tall er hentet fra elektronisk innlevert årsregnskap fra 2022.

Det er ikke krav til at årsregnskapet m.v. som sendes til Regnskapsregisteret er undertegnet. Kontrollen på at dette er utført ligger hos revisor/enhetens øverste organ. Sikkerheten ivaretas ved at innsender har rolle/rettighet for innsending av årsregnskapet via Altinn, og ved at det bekreftes at årsregnskapet er fastsatt av kompetent organ.

Brønnøysundregistrene, 06.03.2023



Organisasjonsnr: 939 429 794
COSMIC BYGG AS

RESULTATREGNSKAP

Beløp i: NOK	Note	2022	2021
RESULTATREGNSKAP			
Inntekter			
Salgsinntekt	2,3	279 772 381	293 691 314
Annen driftsinntekt		86 450	205 708
Sum inntekter		279 858 831	293 897 022
Kostnader			
Varekostnad		243 542 444	256 475 657
Lønnskostnad	4	15 503 373	13 354 028
Avskrivning på varige driftsmidler og immaterielle eiendeler	6	49 465	40 563
Annen driftskostnad		4 600 459	4 563 811
Sum kostnader		263 695 741	274 434 059
Driftsresultat		16 163 090	19 462 963
Finansinntekter og finanskostnader			
Inntekt på investering i datterselskap og tilknyttet selskap			4 818 667
Annen renteinntekt		1 060 584	356 812
Annen finansinntekt		506 000	
Sum finansinntekter		1 566 584	5 175 479
Annen rentekostnad		22 043	17 168
Sum finanskostnader		22 043	17 168
Netto finans		1 544 541	5 158 311
Ordinært resultat før skattekostnad		17 707 631	24 621 274
Skattekostnad på ordinært resultat	5	3 812 760	4 335 368
Ordinært resultat etter skattekostnad		13 894 871	20 285 906
Årsresultat	11	13 894 871	20 285 906
Overføringer og disponeringer			
Ordinært utbytte		10 000 000	10 000 000
Overføringer til/fra annen egenkapital		3 894 869	10 285 907
Sum overføringer og disponeringer	11	13 894 869	20 285 907



Organisasjonsnr: 939 429 794
COSMIC BYGG AS

BALANSE

Beløp i: NOK	Note	2022	2021
BALANSE - EIENDELER			
Anleggsmidler			
Immaterielle eiendeler			
Utsatt skattefordel	5	457 414	3 362 539
Sum immaterielle eiendeler		457 414	3 362 539
Varige driftsmidler			
Driftsløsøre, inventar, verktøy, kontormaskiner og lignende	6,12	241 368	290 833
Sum varige driftsmidler		241 368	290 833
Finansielle anleggsmidler			
Investering i datterselskap	7	40 000	40 000
Investeringer i tilknyttet selskap	7	4 584 000	2 234 000
Sum finansielle anleggsmidler		4 624 000	2 274 000
Sum anleggsmidler		5 322 782	5 927 372
Omløpsmidler			
Varer			
Sum varer		0	0
Fordringer			
Kundefordringer		27 743 981	37 593 214
Andre fordringer	8	2 351 723	8 136 222
Sum fordringer		30 095 704	45 729 436
Investeringer			
Sum investeringer		0	0
Bankinnskudd, kontanter og lignende			
Bankinnskudd, kontanter og lignende	9	47 405 949	51 845 987
Sum bankinnskudd, kontanter og lignende		47 405 949	51 845 987
Sum omløpsmidler		77 501 653	97 575 423
SUM EIENDELER		82 824 435	103 502 795

BALANSE - EGENKAPITAL OG GJELD

Egenkapital



Innskutt egenkapital			
Selskapskapital	10	2 702 229	2 702 229
Beholdning av egne aksjer	11		-1 000 000
Overkurs		719 036	719 036
Annen innskutt egenkapital		0	0
Sum innskutt egenkapital		3 421 265	2 421 265
Opptjent egenkapital			
Annen egenkapital		40 729 271	40 834 402
Sum opptjent egenkapital		40 729 271	40 834 402
Sum egenkapital	11	44 150 536	43 255 667
Gjeld			
Langsiktig gjeld			
Sum avsetninger for forpliktelseser		0	0
Annen langsiktig gjeld			
Sum annen langsiktig gjeld		0	0
Sum langsiktig gjeld		0	0
Kortsiktig gjeld			
Leverandørgjeld		18 229 917	29 129 667
Betalbar skatt	5	907 635	6 906 601
Skyldige offentlige avgifter		1 402 277	888 199
Kortsiktig konserngjeld		10 000 000	10 000 000
Annen kortsiktig gjeld		8 134 071	13 322 662
Sum kortsiktig gjeld		38 673 900	60 247 129
Sum gjeld		38 673 900	60 247 129
SUM EGENKAPITAL OG GJELD		82 824 436	103 502 796



Organisasjonsnr: 939 429 794
COSMIC BYGG AS

NOTEOPPLYSNINGER - SELSKAP - alle poster oppgitt i hele tall

Note

1

Regnskapsprinsipper

Årsregnskapet er satt opp i samsvar med regnskapsloven 1998. Det er utarbeidet etter norske regnskapsstandarder. I utgangspunktet er det reglene for regnskapsoppstilling for små foretak som er benyttet. Hovedregel for vurdering og klassifisering av eiendeler og gjeld. Eiendeler bestemt til varig eie eller bruk er klassifisert som anleggsmidler. Andre eiendeler er klassifisert som omløpsmidler. Fordringer som skal tilbakebetales innen et år er uansett klassifisert som omløpsmidler. Ved klassifiseringen av kortsiktig og langsiktig gjeld er analoge kriterier lagt til grunn. Anleggsmidler vurderes til anskaffelseskost, men nedskrives til virkelig verdi når verdifallet forventes ikke å være forbigående. Anleggsmidler med begrenset økonomisk levetid avskrives planmessig. Langsiktig gjeld balanseføres til nominelt mottatt beløp på etableringstidspunktet. Langsiktig gjeld oppskrives ikke til virkelig verdi som følge av renteendring. Omløpsmidler vurderes til laveste av anskaffelseskost og virkelig verdi. Kortsiktig gjeld balanseføres til nominelt mottatt beløp på etableringstidspunktet. Kortsiktig gjeld oppskrives ikke til virkelig verdi som følge av renteendring. Enkelte poster er vurdert etter andre regler, og redegjøres for nedenfor. Varige driftsmidler Varige driftsmidler avskrives over forventet økonomisk levetid. Avskrivningene er som hovedregel fordelt lineært over antatt økonomisk levetid. Fordringer Kundefordringer og andre fordringer oppføres til pålydende etter fradrag for avsetning til forventet tap. Avsetning til tap gjøres på grunnlag av en individuell vurdering av de enkelte fordringene. I tillegg gjøres det for øvrige kundefordringer en uspesifisert avsetning for å dekke antatt tap. Skatter Skatter kostnadsføres når de påløper, det vil si at skattekostnaden er knyttet til det regnskapsmessige resultat før skatt. Skattekostnaden består av betalbar skatt (skatt på årets skattepliktige inntekt) og endring i netto utsatt skatt. Skattekostnaden fordeles på ordinært resultat og resultat av ekstraordinære poster i henhold til skattegrunnlaget. Utsatt skatt og utsatt skattefordel er presentert netto i balansen.

Note

1

Er det usikkerhet om fortsatt drift?: Nei

Note

2

Antall årsverk i regnskapsåret

0.00

Note



2

Spesifisering av resultatregnskapet

Lønnskostnader

<u>Lønn</u>	<u>Årets</u>	<u>Fjorårets</u>
	12185798.00	10732471.00
<u>Folketrygdavgift</u>	<u>Årets</u>	<u>Fjorårets</u>
	1876065.00	1650796.00
<u>Pensjonskostnader</u>	<u>Årets</u>	<u>Fjorårets</u>
	576264.00	500256.00
<u>Andre ytelser</u>	<u>Årets</u>	<u>Fjorårets</u>
	865246.00	470505.00
<u>Sum lønnskostnader</u>	<u>Årets</u>	<u>Fjorårets</u>
	15503373.00	13354028.00

Note

Ekstraordinære inntekter og kostnader

<u>Sum</u>	<u>Beløp</u>
------------	--------------

Note

3

Varige driftsmidler og immaterielle eiendeler

<u>Anskaffelseskost 31.12.</u>	<u>Varige driftsmidler</u>	<u>Immaterielle eiend.</u>
	0.00	0.00
<u>Balanseført verdi 31.12.</u>	<u>Varige driftsmidler</u>	<u>Immaterielle eiend.</u>
	0.00	0.00

Anskaffelseskost - balanseførte lånekostnader, egentilvirkede anleggsmidler

Goodwill spesifisert for hvert enkelt virksomhetskjøp

Avskrivningsplan for goodwill som er lenger enn fem år - begrunnelse

Mer om varige driftsmidler/immaterielle eiendeler

Note

4

Konsern, tilknyttet selskap m.v.

Investering som regnskapsføres etter egenkapitalmetoden

Konsernregnskap



Virksomheten inngår i konsolideringen til morselskapets konsernregnsk.: Nei

Morselskapet sitt navn

Forretningskontor for morselskapet

Datterselskap er utelatt fra konsolideringen: Nei

Begrunnelse for at datterselskap er utelatt fra konsolideringen

Konsern, tilknyttet selskap m.v. - fordringer og gjeld

Fordringer

Samlet beløp - tilknyttet selskap Årets Fjorårets

Samlet beløp - foretak i samme konsern Årets Fjorårets

Kortsiktig gjeld

Samlet beløp - foretak i samme konsern Årets Fjorårets

Samlet beløp - felles kontrollert virksomhet Årets Fjorårets

Pantstillelse Beløp

Note

5

Fordringer

Fordringer som forfaller senere enn ett år etter regnskapsårets slutt

Mer om fordringer

Note

Virkelig verdi og resultatført verdiendr. i perioden, finansielle instrumenter

Mer om finansielle instrumenter

Beskrivelse av finansielle derivater

Beholdning av egne aksjer Antall Pålydende Andel av aksjek.

Note

6



Gjeld

Gjeld som forfaller til betaling mer enn fem år etter regnskapsårets slutt

Gjeld sikret ved pant eller lignende sikkerhet i eiendeler

Balanseført verdi av de pantsatte eiendeler

Summen av garantiforpliktelser som ikke er regnskapsført

Garantiforpliktelser som er sikret ved pant

Mer om gjeld

Note

7

Lån og sikkerhetsstillelse til medlemmer

Er det gitt lån eller sikkerhetsstillelse til ledende personer: Nei

Opplysninger om:

Medlemmer av:

Mer om lån og sikkerhetsstillelse



Cosmic Bygg AS Noter til regnskapet 2022

Note 1 Regnskapsprinsipper

Årsregnskapet er satt opp i samsvar med regnskapslovens bestemmelser og god regnskapsskikk.

Følgende regnskapsprinsipper er anvendt:

Driftsinntekter

Selskapet driver i entreprenørbransjen med oppføring av bygg og inntektsfører salget iht. fremdriften i prosjektene.

Omløpsmidler/Kortsiktig gjeld

Omløpsmidler og kortsiktig gjeld omfatter normalt poster som forfaller til betaling innen ett år etter balansedagen, samt poster som knytter seg til varekretsløpet. Omløpsmidler vurderes til laveste verdi av anskaffelseskost og antatt virkelig verdi.

Anleggsmidler/Langsiktig gjeld

Anleggsmidler omfatter eiendeler bestemt til varig eie og bruk. Anleggsmidler er vurdert til anskaffelseskost. Varige driftsmidler balanseføres og avskrives over driftsmidlets økonomiske levetid. Varige driftsmidler nedskrives til virkelig verdi ved verdifall som forventes ikke å være forbigående. Nedskrivningen reverseres når grunnlaget for nedskrivningen ikke lenger er til stede.

Varer

Varer er vurdert til laveste av gjennomsnittlig anskaffelseskost og netto salgsverdi.

Fordringer

Kundefordringer og andre fordringer oppføres til pålydende etter fradrag for avsetning til forventet tap. Avsetning til tap gjøres på grunnlag av en individuell vurdering av de enkelte fordringene. I tillegg gjøres det for øvrige kundefordringer en uspesifisert avsetning for å dekke antatt tap.

Anleggskontrakter

Utførte, ikke fakturerte arbeider er vurdert til direkte material, direkte lønn og andel av fortjenesten basert på ferdiggrad av prosjektene. Ferdiggraden vurderes som påløpte kostnader i prosent av forventet totalkostnad. Totalkostnaden revurderes fortløpende. For prosjekter som antas å gi tap, kostnadsføres hele det forventede tapet umiddelbart.

Skatt

Skattekostnaden i resultatregnskapet omfatter både periodens betalbare skatt og endring i utsatt skatt. Utsatt skatt er beregnet med 22% på grunnlag av de midlertidige forskjeller som eksisterer mellom regnskapsmessige og skattemessige verdier, samt ligningsmessig underskudd til fremføring ved utgangen av regnskapsåret. Skatteøkende og skattereduserende midlertidige forskjeller som reverserer eller kan reversere i samme periode er utlignet og nettoført.

Endring av regnskapsprinsipp

Det har ikke vært noen endring i regnskapsprinsipp.



Cosmic Bygg AS Noter til regnskapet 2022

Note 2 Salgsinntekter

	2022	2021
<i>Pr. virksomhetsområde</i>		
Bygg og anleggsvirksomhet	279 858 831	293 691 314
<i>Geografisk fordeling</i>		
Norge	279 858 831	293 691 314

Note 3 Langsiktige tilvirkningskontrakter.

Selskapets prosjekter behandles i samsvar med løpende avregnings metode

	2022	2021
Inntektsført på igangværende prosjekter	120 098 555	149 264 269
Kostnader knyttet til opptjent inntekt	-114 724 800	-138 393 145
Netto resultatført på igangværende prosjekter	5 373 755	10 871 124

Fullføringsgraden beregnes som forholdet mellom påløpte prosjektkostnader og estimerte total kostnader for prosjektet.

Note 4 Lønnskostnader, ant. ansatte, godtgjørelser, lån til ansatte m.m.

	2022	2021
Antall årsverk:	16	15
Lønninger	12 876 896	11 073 209
Refusjon sykepenges	-18 156	-62 538
Arb.g.avg.	1 876 065	1 650 796
Pensjonskostnader	576 264	500 256
Andre personalkostnader	192 304	192 305
	<u>15 503 373</u>	<u>13 354 028</u>



Cosmic Bygg AS Noter til regnskapet 2022

Note 5 Skattekostnad

<i>Årets skattekostnad fordeler seg på:</i>	2022	2021
Betalbar skatt	907 635	6 906 601
Endring utsatt skatt	2 905 125	-2 571 233
Årets totale skattekostnad	<u>3 812 760</u>	<u>4 335 368</u>
<i>Beregning av årets skattegrunnlag:</i>		
Ordinært resultat før skattekostnad	17 707 629	25 621 275
Permanente forskjeller	-376 899	-4 915 057
Endring i midlertidige forskjeller	-13 205 116	11 687 425
Årets skattegrunnlag	<u>4 125 614</u>	<u>32 393 643</u>
<i>Oversikt over midlertidige forskjeller:</i>		
Driftsmidler inkl goodwill	-579 153	-634 269
Tilvirkningskontrakt som ikke er fullført ved årsslutt	-	-13 150 000
Utestående fordringer	-500 000	-500 000
Regnskapsmessige avsetninger, fremtidig vedlikehold mv.	-1 000 000	-1 000 000
Netto midlertidige forskjeller pr 31.12	<u>-2 079 153</u>	<u>-15 284 269</u>
22% utsatt skattefordel	-457 414	-3 362 539
Endring i utsatt skattefordel	2 905 126	

Ved beregning av midlertidige forskjeller, har det i 2021 og årene før vært skatteredusernde forskjeller ifbm "Tilvirkningskontrakter som ikke er fullført ved årsslutt", som gir grunnlag for utsatt skattefordel. Dette endrer vi gradvis i 2022 og 2023 til å bli skatteøkende forskjeller, som gir grunnlag for utsatt skatt

Note 6 Varige driftsmidler

	Driftsløsøre, inventar, verktøy mm.	Kunst	Sum
Anskaffelseskost 01.01	180 342	168 100	348 442
Tilgang	-	-	-
Avgang	-	-	-
Anskaffelseskost 31.12	180 342	168 100	348 442
Reversering av tidl nedskrivning	-	-	-
Akkumulerte avskrivninger 31.12	107 074	-	107 074
Akkumulerte nedskrivninger 31.12	-	-	-
Bokført verdi pr. 31.12.	73 268	168 100	241 368
Årets avskrivninger	49 465	-	49 465
Årets nedskrivninger			



Cosmic Bygg AS Noter til regnskapet 2022

Note 7 Datterselskap, tilknyttet selskap mv.

Cosmic Bygg AS har eierandel i følgende selskaper:

Selskapsnavn	Anskaffelses- tidspunkt	Forretnings- kontor	Eierandel/ stemmerett	Selskapets Egenkap.	Selskapets resultat
Leif Weldingsv 12 Eiendom AS	12.07.2012	Sandefjord	100 %	932 978	198 872
Origo Øst AS	17.10.2019	Sandefjord	50 %	1 793 886	-156 844

Egenkapital og resultat er fra 2021. Resultater 2022 foreligger ikke for selskapene ved regnskapsavleggelse

Cosmic Bygg AS eier samtlige aksjer i Leif Weldingsvei 12 Eiendom AS og 50% i Origo Øst AS.

Etter regnskapslovens § 3-8 vurderer selskapets ledelse de to datterselskapene som samlet sett av uvesentlig betydning for bedømmelse av konsernets stilling og resultat, slik at det ikke utarbeides konsernregnskap.

Note 8 Mellomværende med selskap i samme konsern og tilknyttede selskap

<i>Fordringer</i>	2022	2021
Leif Weldings vei 12 Eiendom AS	700 000	700 000
Origo Øst AS	300 000	300 000
SUM	1 000 000	1 000 000

Note 9 Bundne midler

Av innestående i bank er kr 611 133 bundne skattetreksmidler.



Cosmic Bygg AS Noter til regnskapet 2022

Note 10 Aksjekapital og aksjonærinformasjon

Aksjekapitalen består av:

	Antall	Pålydende	Balansført
A-aksjer	145366	16,25	2 362 198
B-aksjer	20925	16,25	340 031
Sum	166291		2 702 229

Oversikt over aksjonærene i selskapet pr 31.12:

	A-aksjer	B-aksjer	Sum	Eierandel	Stemmeandel
Bjørn Vidar Eriksen, styrets leder	27737		27737	16,68 %	19,08 %
Anette Eriksen	26184		26184	15,75 %	18,01 %
Ellen C Lundquist	26184		26184	15,75 %	18,01 %
Kjell Nilsen, Styremedlem	12357		12357	7,43 %	8,50 %
Egil Nygård	20891		20891	12,56 %	14,37 %
Leiv Eriksen, Styremedlem	11995		11995	7,21 %	8,25 %
John Nilsen	6652		6652	4,00 %	4,58 %
Susanne R Nilsen, styremedlem	3482	3106	6588	3,96 %	2,40 %
Tor Heggem	3922	2823	6745	4,06 %	2,70 %
Anders Bjørvik Andersen, styremedlem	2981	5647	8628	5,19 %	2,05 %
Anders Haugen	2981	5647	8628	5,19 %	2,05 %
Roy Green		878	878	0,53 %	0,00 %
Nils Henrik Lundquist		942	942	0,57 %	0,00 %
Bente Hansen		1882	1882	1,13 %	0,00 %
Sum	145366	20925	166291	100,00 %	100,00 %

Note 11 Egenkapital

	Aksje- kapital	Egne aksjer	Overkurs	Annen egenkapital	Sum
Egenkapital 31.12.21	2 702 229	-1 000 000	719 036	40 834 401	43 255 666
Årets resultat				13 894 870	
Salg av egne aksjer		1 000 000			
Tilleggsutbytte 2022				-4 000 000	
Foreslått utbytte				-10 000 000	
Pr. 31.12.22	2 702 229	-	719 036	40 729 271	44 150 536

Egne aksjer avhendet i 2022:

	B-aksjer	Salgssum	Andel av aksjekapital
Tor Heggem	941	376 400	0,57 %
Anders Bjørvik Andersen	941	376 400	0,57 %
Anders Haugen	941	376 400	0,57 %
Nils Henrik Lundquist	942	376 800	0,57 %
	3765	1 506 000	2,28 %

Egne aksjer er solgt til ansatte for å styrke deres tilknytning til selskapet



Cosmic Bygg AS
Noter til regnskapet 2022

Note 12 Pant og garantier

<i>Garantiansvar</i>	2022	2021
Garantiforpliktelser som ikke er regnskapsført	22 112 699	24 230 898

For garantiforpliktelsene er det stillet følgende sikkerhet:

Pant i varelager:		
Pant i driftstilbehør:		
Pant i fordringer:	40 000 000	40 000 000

Note 13 Avsetninger for forpliktelser

	2022	2021
Garantiavsetning	-1 000 000	-1 000 000



COSMIC BYGG AS

ÅRSBERETNING 2022

Virksomhetens art og hvor den drives.

Cosmic Bygg AS prosjekterer og leverer alle typer bygg. Selskapet har spesialisert seg på totalentrepriser for næringsbygg. Selskapet oppfører bygg over hele landet, men virksomheten er størst i det sentrale Østlandsområdet. Utgangspunkt for selskapets virksomhet er selskapets kontorlokaler i Sandefjord.

Fortsatt drift.

Forutsetningen om fortsatt drift er til stede, og årsregnskapet for 2022 er satt opp under denne forutsetning. Selskapet er i en sunn økonomisk og finansiell stilling.

Arbeidsmiljø.

I henhold til gjeldende lover og forskrifter fører selskapet oversikt over totalt sykefravær blant selskapets ansatte. I 2022 har det totale sykefraværet vært på 97 dager. Dette utgjør ca. 2,9 % av total arbeidstid i året og er en oppgang fra 2,1% i 2021. Det er vår oppfatning at arbeidsmiljøet og den generelle trivsel på arbeidsplassen er god.

Det har ikke inntruffet alvorlige skader eller ulykker på arbeidsplassen i inneværende år.

Likestilling.

Selskapet har som mål å være en arbeidsplass der det råder full likestilling mellom kvinner og menn. Selskapet har innarbeidet en policy som tar sikte på at det ikke fremkommer forskjellsbehandling grunnet kjønn. Av selskapets 16 ansatte er 3 kvinner.

Resultat, kontantstrøm, investeringer, finansiering og likviditet.

Omsetningen i selskapet var 279,772 mill., hvilket er en liten nedgang fra 2021. Årsresultatet ble 13,894 mill. etter skatt.

Selskapets likviditetsbeholdning pr. 31.12.2022 er god.

Den langsiktige gjeld er kr 0 mill.



Den kortsiktige gjelden ved utgangen av 2022 er kr 38,7 mill.

Ytre miljø.

Selskapets virksomhet medfører verken forurensning eller utslipp som kan være til skade for det ytre miljø.

Fremtidig utvikling.

Byggmarkedet i 2022 har vært utfordrende med sterk prisstigning, lengre leveringstid og tidvis varemangel. For 2023 ser det ut til at prisveksten avtar noe, men økende rente er tradisjonelt en ulempe i vårt marked. Første kvartal i 2023 vil ha noe lavere aktivitet men vi ser for oss god aktivitet ut året.

Finansiell og markedsrisiko.

Selskapet har ikke bankgjeld og er ikke direkte berørt av endringer i rentenivået. Det markedet vi arbeider i drar tildels fordeler av et lavt rentenivå.

Kredittrisiko.

Risiko for at motparter ikke har økonomisk evne til å oppfylle sine forpliktelser er økende. Selskapet benytter seg også i stor grad av gjensidige bankgarantier ved kontraktsinngåelser. Vi opplever generelt god betalingsvilje fra våre oppdragsgivere.

Likviditetsrisiko.

Selskapet vurderer likviditeten i selskapet som god og det er ikke besluttet å innføre tiltak som endrer likviditetsrisiko.

Redegjørelse for årsregnskapet.

Det fremlagte resultat- og balanseregnskap med tilhørende noter, gir etter styrets mening et fyllestgjørende bilde av driften og stillingen for selskapet generelt ved årsskiftet. Det har heller ikke inntrådt hendelser etter regnskapsårets utgang som er av betydning ved bedømmelsen av selskapet.





Årsresultat og disponeringer.


Styret foreslår at årets overskudd kr 13.894.869,- disponeres slik:


Overført til annen egenkapital	kr 3.894.869,-
Avsatt til utbytte	<u>kr 10.000.000,-</u>
Overskudd	<u>kr 13.894.869,-</u>
Selskapets egenkapital pr. 31.12.2022 er:	<u>kr 44.150.536,-</u>


Sandefjord, 23.02.2023


Leiv Eriksen
Styremedlem


Bjørn V. Eriksen
Styrets leder


Susanne R. Nilsen
Styremedlem


Kjell E. Nilsen
Styremedlem


Anders Bjørvik Andersen
Styremedlem



Revisjonsfirmaet
Schumacher & Hammer AS
Medlem av Den norske Revisorforening
Org. nr 988 520 292

Trond Schumacher
Statsautorisert revisor
Vidar Hammer
Statsautorisert revisor
Trygve Teien
Statsautorisert revisor

UAVHENGIG REVISORS BERETNING
Til generalforsamlingen i Cosmic Bygg AS

Uttalelse om revisjonen av årsregnskapet

Konklusjon

Vi har revidert årsregnskapet for Cosmic Bygg AS som viser et overskudd på kr 13 894 869. Årsregnskapet består av balanse per 31. desember 2022, resultatregnskap for regnskapsåret avsluttet per denne datoen og noter til årsregnskapet, herunder et sammendrag av viktige regnskapsprinsipper.

Etter vår mening

- oppfyller årsregnskapet gjeldende lovkrav, og
- gir årsregnskapet et rettviseende bilde av selskapets finansielle stilling per 31. desember 2022 og av dets resultater for regnskapsåret avsluttet per denne datoen i samsvar med regnskapslovens regler og god regnskapsskikk i Norge.

Grunnlag for konklusjonen

Vi har gjennomført revisjonen i samsvar med International Standards on Auditing (ISA-ene). Våre oppgaver og plikter i henhold til disse standardene er beskrevet nedenfor under Revisors oppgaver og plikter ved revisjonen av årsregnskapet. Vi er uavhengige av selskapet i samsvar med kravene i relevante lover og forskrifter i Norge og International Code of Ethics for Professional Accountants (inkludert internasjonale uavhengighetsstandarder) utstedt av International Ethics Standards Board for Accountants (IESBA-reglene), og Vi har overholdt våre øvrige etiske forpliktelser i samsvar med disse kravene. Innhentet revisjonsbevis er etter vår vurdering tilstrekkelig og hensiktsmessig som grunnlag for vår konklusjon.

Øvrig informasjon

Styret (ledelsen) er ansvarlige for informasjonen i årsberetningen. Vår konklusjon om årsregnskapet ovenfor dekker ikke informasjonen i årsberetningen.

I forbindelse med revisjonen av årsregnskapet er det vår oppgave å lese årsberetningen. Formålet er å vurdere hvorvidt det foreligger vesentlig inkonsistens mellom årsberetningen, og årsregnskapet og den kunnskap vi har opparbeidet oss under revisjonen av årsregnskapet, eller hvorvidt informasjon i årsberetningen ellers fremstår som vesentlig feil. Vi har plikt til å rapportere dersom årsberetningen fremstår som vesentlig feil. Vi har ingenting å rapportere i så henseende.

Postadresse:
Torsvang 3
3271 Larvik

Kontoradresse:
Torsvang 3
3271 Larvik

Telefon: 33 18 72 90
E-post: post@revisorfirmaet.no



Basert på kunnskapen vi har opparbeidet oss i revisjonen, mener vi at årsberetningen er konsistent med årsregnskapet og inneholder de opplysninger som skal gis i henhold til gjeldene lovkrav.

Ledelsens ansvar for årsregnskapet

Ledelsen er ansvarlig for å utarbeide årsregnskapet og for at det gir et rettviseende bilde i samsvar med regnskapslovens regler og god regnskapsskikk i Norge. Ledelsen er også ansvarlig for slik intern kontroll som den finner nødvendig for å kunne utarbeide et årsregnskap som ikke inneholder vesentlig feilinformasjon, verken som følge av misligheter eller utilsiktede feil.

Ved utarbeidelsen av årsregnskapet må ledelsen ta standpunkt til selskapets evne til fortsatt drift og opplyse om forhold av betydning for fortsatt drift. Forutsetningen om fortsatt drift skal legges til grunn for årsregnskapet så lenge det ikke er sannsynlig at virksomheten vil bli avviklet.

Revisors oppgaver og plikter ved revisjonen av årsregnskapet

Vårt mål er å oppnå betryggende sikkerhet for at årsregnskapet som helhet ikke inneholder vesentlig feilinformasjon, verken som følge av misligheter eller utilsiktede feil, og å avgi en revisjonsberetning som inneholder vår konklusjon. Betryggende sikkerhet er en høy grad av sikkerhet, men ingen garanti for at en revisjon utført i samsvar med ISA-ene, alltid vil avdekke vesentlig feilinformasjon. Feilinformasjon kan oppstå som følge av misligheter eller utilsiktede feil. Feilinformasjon er å anse som vesentlig dersom den enkeltvis eller samlet med rimelighet kan forventes å påvirke de økonomiske beslutningene som brukerne foretar på grunnlag av årsregnskapet.

For revisors oppgaver og plikter se : <https://revisorforeningen.no/om-revisjon/revisjonsberetning-revisors-oppgaver-og-plikter/>

Larvik 27. februar 2023

Vidar Hammer
Statsautorisert revisor