



ÅRSREGNSKAPET FOR REGNSKAPSÅRET 2020 - GENERELL INFORMASJON

Enheten

Organisasjonsnummer: 937 802 137
Organisasjonsform: Aksjeselskap
Foretaksnavn: BRUNSVIKS FISKEREDSKAP AS
Forretningsadresse: Gate 1 78
6700 MÅLØY

Regnskapsår

Årsregnskapets periode: 01.01.2020 - 31.12.2020

Konsern

Morselskap i konsern: Nei

Regnskapsregler

Regler for små foretak benyttet: Ja
Benyttet ved utarbeidelsen av årsregnskapet til selskapet: Regnskapslovens alminnelige regler

Årsregnskapet fastsatt av kompetent organ

Bekreftet av representant for selskapet: Odd Arne Mulelid
Dato for fastsettelse av årsregnskapet: 28.10.2021

Grunnlag for avgivelse

År 2020: Årsregnskapet er elektronisk innlevert
År 2019: Tall er hentet fra elektronisk innlevert årsregnskap fra 2020

Det er ikke krav til at årsregnskapet m.v. som sendes til Regnskapsregisteret er undertegnet. Kontrollen på at dette er utført ligger hos revisor/enhetens øverste organ. Sikkerheten ivaretas ved at innsender har rolle/rettighet for innsending av årsregnskapet via Altinn, og ved at det bekreftes at årsregnskapet er fastsatt av kompetent organ.

Brønnøysundregistrene, 25.10.2022



Resultatregnskap

Beløp i: NOK	Note	2020	2019
RESULTATREGNSKAP			
Inntekter			
Salgsinntekt		7 718 785	6 304 076
Sum inntekter		7 718 785	6 304 076
Kostnader			
Varekostnad	7	5 517 597	5 435 622
Lønnskostnad	8	1 133 025	1 612 752
Avskrivning av driftsmidler og immaterielle eiendeler	5	10 600	9 700
Annen driftskostnad	8	949 369	875 664
Sum kostnader		7 610 591	7 933 739
Driftsresultat		108 194	-1 629 662
Finansinntekter og finanskostnader			
Annen renteinntekt		95	-4 809
Annen finansinntekt		8 591	
Sum finansinntekter		8 686	-4 809
Annen rentekostnad		8 253	37 503
Annen finanskostnad		15 776	
Sum finanskostnader		24 029	37 503
Netto finans		-15 342	-42 311
Ordinært resultat før skattekostnad		92 852	-1 671 974
Skattekostnad på ordinært resultat	4	20 428	-367 834
Ordinært resultat etter skattekostnad		72 424	-1 304 140
Årsresultat	2	72 424	-1 304 140
Årsresultat etter minoritetsinteresser		72 424	-1 304 140
Totalresultat		72 424	-1 304 140
Overføringer og disponeringer			



Resultatregnskap

Beløp i: NOK	Note	2020	2019
Udekket tap		72 424	-503 600
Avsatt til/fra annen egenkapital			-800 539
Sum overføringer og disponeringer		72 424	-1 304 140



Balanse

Beløp i: NOK	Note	2020	2019
BALANSE - EIENDELER			
Anleggsmidler			
Immaterielle eiendeler			
Utsatt skattefordel	4	703 451	723 879
Sum immaterielle eiendeler		703 451	723 879
Varige driftsmidler			
Tomter, bygninger o.a. fast eiendom	5		
Maskiner og anlegg	5		
Skip og flytende installasjoner	5		
Driftsløsøre, inventar o.a. utstyr	5	33 088	43 688
Sum varige driftsmidler	5	33 088	43 688
Sum anleggsmidler		736 539	767 567
Omløpsmidler			
Varer			
Sum varer	7	4 329 002	4 479 513
Fordringer			
Kundefordringer	6	1 929 972	1 455 878
Andre kortsiktige fordringer		125 997	38 943
Konsernfordringer			158 987
Sum fordringer		2 055 969	1 653 807
Bankinnskudd, kontanter og lignende			
Bankinnskudd, kontanter o.l.	9	262 117	388 012
Sum bankinnskudd, kontanter og lignende		262 117	388 012
Sum omløpsmidler		6 647 088	6 521 333
SUM EIENDELER		7 383 627	7 288 900

BALANSE - EGENKAPITAL OG GJELD



Balanse

Beløp i: NOK	Note	2020	2019
Egenkapital			
Innskutt egenkapital			
Aksjekapital	1	1 000 000	1 000 000
Beholdning av egne aksjer	1		
Overkurs		5 230 000	5 230 000
Annen innskutt egenkapital		68 369	68 369
Sum innskutt egenkapital		6 298 369	6 298 369
Opptjent egenkapital			
Udekket tap		431 176	503 600
Sum opptjent egenkapital		-431 176	-503 600
Sum egenkapital	2, 3	5 867 193	5 794 769
Gjeld			
Langsiktig gjeld			
Utsatt skatt	4		
Annen langsiktig gjeld			
Sum langsiktig gjeld		0	0
Kortsiktig gjeld			
Leverandørgjeld		1 335 349	1 054 384
Betalbar skatt	4		
Skyldig offentlige avgifter		53 536	245 451
Kortsiktig konserngjeld			29 851
Annen kortsiktig gjeld		127 550	164 445
Sum kortsiktig gjeld		1 516 435	1 494 131
Sum gjeld		1 516 435	1 494 131
SUM EGENKAPITAL OG GJELD		7 383 627	7 288 900



Brønnøysundregistrene

ÅRSREGNSKAP FOR REGNSKAPSÅRET 2020 - GENERELL INFORMASJON

Journalnummer: 2021 895134

Enheten

Organisasjonsnummer: 937 802 137
Organisasjonsform: Aksjeselskap
Foretaksnavn: BRUNSVIKS FISKEREDSKAP AS
Forretningsadresse: Gate 1 78
6700 MÅLØY

Regnskapsår

Årsregnskapets periode: 01.01.2020 - 31.12.2020

Konsern

Morselskap i konsern: Nei

Regnskapsregler

Regler for små foretak benyttet: Ja
Benyttet ved utarbeidelsen av
årsregnskapet til selskapet: Regnskapslovens alminnelige regler

Årsregnskapet fastsatt av kompetent organ

Bekreftet av representant for selskapet: Odd Arne Mulelid
Dato for fastsettelse av årsregnskapet: 28.10.2021

Revisjon

Årsregnskapet er utarbeidet av ekstern
autorisert regnskapsfører: Ja
Ekstern autorisert regnskapsfører har i
løpet av regnskapsåret bistått ved den
løpende regnskapsføringen eller utført
andre tjenester for selskapet enn å
utarbeide årsregnskapet: Ja

Grunnlag for avgivelse

År 2020: Årsregnskap er elektronisk innlevert.
År 2019: Tall er hentet fra elektronisk innlevert årsregnskap fra 2020.

Det er ikke krav til at årsregnskapet m.v. som sendes til Regnskapsregisteret er undertegnet. Kontrollen på at dette er utført ligger hos revisor/enhetens øverste organ. Sikkerheten ivaretas ved at innsender har rolle/rettighet for innsending av årsregnskapet via Altinn, og ved at det bekreftes at årsregnskapet er fastsatt av kompetent organ.

Brønnøysundregistrene, 06.11.2021

Brønnøysundregistrene
Postadresse: Postboks 900, 8910 Brønnøysund
Telefon: 75 00 75 00
E-post: firmapost@brreg.no Internett: www.brreg.no
Organisasjonsnummer: 974 760 673



Organisasjonsnr: 937 802 137
BRUNSVIKS FISKEREDSKAP AS

RESULTATREGNSKAP

Beløp i: NOK	Note	2020	2019
RESULTATREGNSKAP			
Inntekter			
Salgsinntekt		7 718 785	6 304 076
Sum inntekter		7 718 785	6 304 076
Kostnader			
Varekostnad	7	5 517 597	5 435 622
Lønnskostnad	8	1 133 025	1 612 752
Avskrivning av driftsmidler og immaterielle eiendeler	5	10 600	9 700
Annen driftskostnad	8	949 369	875 664
Sum kostnader		7 610 591	7 933 739
Driftsresultat		108 194	-1 629 662
Finansinntekter og finanskostnader			
Annen renteinntekt		95	-4 809
Annen finansinntekt		8 591	
Sum finansinntekter		8 686	-4 809
Annen rentekostnad		8 253	37 503
Annen finanskostnad		15 776	
Sum finanskostnader		24 029	37 503
Netto finans		-15 342	-42 311
Ordinært resultat før skattekostnad			
Skattekostnad på ordinært resultat	4	20 428	-367 834
Ordinært resultat etter skattekostnad		72 424	-1 304 140
Årsresultat	2	72 424	-1 304 140
Årsresultat etter minoritetsinteresser		72 424	-1 304 140
Totalresultat		72 424	-1 304 140
Overføringer og disponeringer			
Udekket tap		72 424	-503 600
Avsatt til/fra annen egenkapital			-800 539
Sum overføringer og disponeringer		72 424	-1 304 140





Organisasjonsnr: 937 802 137
BRUNSVIKS FISKEREDSKAP AS

BALANSE

Beløp i: NOK **Note** **2020** **2019**

BALANSE - EIENDELER

Anleggsmidler

Immaterielle eiendeler

Utsatt skattefordel	4	703 451	723 879
Sum immaterielle eiendeler		703 451	723 879

Varige driftsmidler

Tomter, bygninger o.a. fast eiendom	5		
Maskiner og anlegg	5		
Skip og flytende installasjoner	5		
Driftsløsøre, inventar o. a. utstyr	5	33 088	43 688
Sum varige driftsmidler	5	33 088	43 688

Sum anleggsmidler		736 539	767 567
--------------------------	--	----------------	----------------

Omløpsmidler

Varer

Sum varer	7	4 329 002	4 479 513
------------------	----------	------------------	------------------

Fordringer

Kundefordringer	6	1 929 972	1 455 878
Andre kortsiktige fordringer		125 997	38 943
Konsernfordringer			158 987
Sum fordringer		2 055 969	1 653 807

Bankinnskudd, kontanter og lignende

Bankinnskudd, kontanter o. l.	9	262 117	388 012
Sum bankinnskudd, kontanter og lignende		262 117	388 012

Sum omløpsmidler		6 647 088	6 521 333
-------------------------	--	------------------	------------------

SUM EIENDELER		7 383 627	7 288 900
----------------------	--	------------------	------------------

BALANSE - EGENKAPITAL OG GJELD

Egenkapital

Innskutt egenkapital

Aksjekapital	1	1 000 000	1 000 000
Beholdning av egne aksjer	1		
Overkurs		5 230 000	5 230 000



Annen innskutt egenkapital		68 369	68 369
Sum innskutt egenkapital		6 298 369	6 298 369
Opptjent egenkapital			
Udekket tap		431 176	503 600
Sum opptjent egenkapital		-431 176	-503 600
Sum egenkapital	2, 3	5 867 193	5 794 769
Gjeld			
Langsiktig gjeld			
Utsatt skatt	4		
Annen langsiktig gjeld			
Sum langsiktig gjeld		0	0
Kortsiktig gjeld			
Leverandørgjeld		1 335 349	1 054 384
Betalbar skatt	4		
Skyldig offentlige avgifter		53 536	245 451
Kortsiktig konserngjeld			29 851
Annen kortsiktig gjeld		127 550	164 445
Sum kortsiktig gjeld		1 516 435	1 494 131
Sum gjeld		1 516 435	1 494 131
SUM EGENKAPITAL OG GJELD		7 383 627	7 288 900



Organisasjonsnr: 937 802 137
BRUNSVIKS FISKEREDSKAP AS

NOTEOPPLYSNINGER - SELSKAP - alle poster oppgitt i hele tall

Note
9

Antall årsverk i regnskapsåret

Virksomheten har hatt følgende antall årsverk:
2.00



BDO AS
Gate 1 nr. 80
6700 Måløy

Uavhengig revisors beretning

Til generalforsamlingen i Brunsviks Fiskeredskap AS

Uttalelse om revisjonen av årsregnskapet

Konklusjon

Vi har revidert årsregnskapet til Brunsviks Fiskeredskap AS.

Årsregnskapet består av:

- Balanse per 31. desember 2020
- Resultatregnskap for 2020
- Noter til årsregnskapet, herunder et sammendrag av viktige regnskapsprinsipper.

Etter vår mening:

Er årsregnskapet avgitt i samsvar med lov og forskrifter og gir et rettviseende bilde av selskapets finansielle stilling per 31. desember 2020 og av dets resultater for regnskapsåret avsluttet per denne datoen i samsvar med regnskapslovens regler og god regnskapsskikk i Norge.

Grunnlag for konklusjonen

Vi har gjennomført revisjonen i samsvar med lov, forskrift og god revisjonsskikk i Norge, herunder de internasjonale revisjonsstandardene International Standards on Auditing (ISA-ene). Våre oppgaver og plikter i henhold til disse standardene er beskrevet i Revisors oppgaver og plikter ved revisjon av årsregnskapet. Vi er uavhengige av selskapet slik det kreves i lov og forskrift, og har overholdt våre øvrige etiske forpliktelser i samsvar med disse kravene. Etter vår oppfatning er innhentet revisjonsbevis tilstrekkelig og hensiktsmessig som grunnlag for vår konklusjon.

Andre forhold

Selskapets årsregnskap er avlagt etter utløpet av lovens frist for avleggelse av årsregnskap.

Styrets ansvar for årsregnskapet

Styret (ledelsen) er ansvarlig for å utarbeide årsregnskapet i samsvar med lov og forskrifter, herunder for at det gir et rettviseende bilde i samsvar med regnskapslovens regler og god regnskapsskikk i Norge. Ledelsen er også ansvarlig for slik intern kontroll som den finner nødvendig for å kunne utarbeide et årsregnskap som ikke inneholder vesentlig feilinformasjon, verken som følge av misligheter eller utilsiktede feil.

Ved utarbeidelsen av årsregnskapet må ledelsen ta standpunkt til selskapets evne til fortsatt drift og opplyse om forhold av betydning for fortsatt drift. Forutsetningen om fortsatt drift skal legges til grunn for årsregnskapet så lenge det ikke er sannsynlig at virksomheten vil bli avvirket.

Revisors oppgaver og plikter ved revisjonen av årsregnskapet

Vårt mål er å oppnå betryggende sikkerhet for at årsregnskapet som helhet ikke inneholder vesentlig feilinformasjon, verken som følge av misligheter eller utilsiktede feil, og å avgi en revisjonsberetning som inneholder vår konklusjon. Betryggende sikkerhet er en høy grad av sikkerhet, men ingen garanti for at en revisjon utført i samsvar med lov, forskrift og god revisjonsskikk i Norge, herunder ISA-ene, alltid vil avdekke vesentlig feilinformasjon som eksisterer.



BDO

Feilinformasjon kan oppstå som følge av misligheter eller utilsiktede feil. Feilinformasjon blir vurdert som vesentlig dersom den enkeltvis eller samlet med rimelighet kan forventes å påvirke økonomiske beslutninger som brukerne foretar basert på årsregnskapet.


For videre beskrivelse av revisors oppgaver og plikter vises det til:
<https://revisorforeningen.no/revisjonsberetninger>

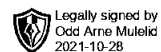
Uttalelse om andre lovmessige forhold

Konklusjon om registrering og dokumentasjon

Basert på vår revisjon av årsregnskapet som beskrevet ovenfor, og kontrollhandlinger vi har funnet nødvendig i henhold til internasjonal standard for attestasjonsoppdrag (ISAE) 3000 «Attestasjonsoppdrag som ikke er revisjon eller forenklet revisorkontroll av historisk finansiell informasjon», mener vi at ledelsen har oppfylt sin plikt til å sørge for ordentlig og oversiktlig registrering og dokumentasjon av selskapets regnskapsopplysninger i samsvar med lov og god bokføringskikk i Norge.

Måløy, 01. november 2021
BDO AS


Rune Iversen
statsautorisert revisor

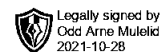


Årsregnskap 2020

Brunsviks Fiskeredskap AS

Resultatregnskap
Balanse
Noter til regnskapet

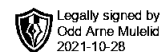
Org.nr.: 937 802 137



RESULTATREGNSKAP

BRUNSVIKS FISKEREDSKAP AS

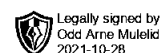
DRIFTSINNETEKTER OG DRIFTSKOSTNADER	Note	2020	2019
Salgsinntekt		7 718 785	6 304 076
Sum driftsinntekter		7 718 785	6 304 076
Varekostnad	7	5 517 597	5 435 622
Lønnskostnad	8	1 133 025	1 612 752
Avskrivning av driftsmidler og immaterielle eiendeler	5	10 600	9 700
Annen driftskostnad	8	949 369	875 664
Sum driftskostnader		7 610 591	7 933 739
Driftsresultat		108 194	-1 629 662
FINANSINNETEKTER OG FINANSKOSTNADER			
Annen renteinntekt		95	-4 809
Annen finansinntekt		8 591	0
Annen rentekostnad		8 253	37 503
Annen finanskostnad		15 776	0
Resultat av finansposter		-15 342	-42 311
Ordinært resultat før skattekostnad		92 852	-1 671 974
Skattekostnad på ordinært resultat	4	20 428	-367 834
Ordinært resultat		72 424	-1 304 140
Årsresultat	2	72 424	-1 304 140
OVERFØRINGER			
Avsatt til/fra annen egenkapital		0	-800 539
Overført til udekket tap		72 424	-503 600
Sum overføringer		72 424	-1 304 140



BALANSE

BRUNSVIKS FISKEREDSKAP AS

EIENDELER	Note	2020	2019
ANLEGGSMIDLER			
IMMATERIELLE EIENDELER			
Utsatt skattefordel	4	703 451	723 879
Sum immaterielle eiendeler		703 451	723 879
VARIGE DRIFTSMIDLER			
Driftsløsøre, inventar o.a. utstyr	5	33 088	43 688
Sum varige driftsmidler	5	33 088	43 688
Sum anleggsmidler		736 539	767 567
OMLØPSMIDLER			
Lager av varer og annen beholdning	7	4 329 002	4 479 513
FORDRINGER			
Kundefordringer	6	1 929 972	1 455 878
Andre kortsiktige fordringer		125 997	38 943
Konsernfordringer		0	158 987
Sum fordringer		2 055 969	1 653 807
Bankinnskudd, kontanter o.l.	9	262 117	388 012
Sum omløpsmidler		6 647 088	6 521 333
Sum eiendeler		7 383 627	7 288 900



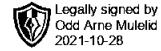
BALANSE

BRUNSVIKS FISKEREDSKAP AS

EGENKAPITAL OG GJELD	Note	2020	2019
EGENKAPITAL			
INNSKUTT EGENKAPITAL			
Aksjekapital	1	1 000 000	1 000 000
Overkurs		5 230 000	5 230 000
Annen innskutt egenkapital		68 369	68 369
Sum innskutt egenkapital		6 298 369	6 298 369
OPPTJENT EGENKAPITAL			
Udekket tap		-431 176	-503 600
Sum opptjent egenkapital		-431 176	-503 600
Sum egenkapital	2, 3	5 867 193	5 794 769
GJELD			
KORTSIKTIG GJELD			
Leverandørgjeld		1 335 349	1 054 384
Skyldig offentlige avgifter		53 536	245 451
Konserngjeld		0	29 851
Annen kortsiktig gjeld		127 550	164 445
Sum kortsiktig gjeld		1 516 435	1 494 131
Sum gjeld		1 516 435	1 494 131
Sum egenkapital og gjeld		7 383 627	7 288 900

Måløy, 28.10.2021
Styret i Brunsviks Fiskeredskap AS

Odd Arne Mulelid
styreleder/daglig leder



Regnskapsprinsipper

Årsregnskapet er satt opp i samsvar med regnskapsloven og NRS 8 - God regnskapsskikk for små foretak. Forutsetning om fortsatt drift er lagt til grunn ved utarbeidelsen.

DRIFTSINNTEKTER

Inntektsføring ved salg av varer skjer på leveringstidspunktet. Tjenester inntektsføres etter hvert som de leveres.

SKATT

Skattekostnaden i resultatregnskapet omfatter både periodens betalbare skatt og endring i utsatt skatt. Utsatt skatt er beregnet med 22 % på grunnlag av de midlertidige forskjeller som eksisterer mellom regnskapsmessige og skattemessige verdier, samt ligningsmessig underskudd til fremføring ved utgangen av regnskapsåret. Skatteøkende og skattereduserende midlertidige forskjeller som reverserer eller kan reverseres i samme periode er utlignet og nettoført.

KLASSIFISERING OG VURDERING AV ANLEGGSMIDLER

Anleggsmidler omfatter eiendeler bestemt til varig eie og bruk. Anleggsmidler er vurdert til anskaffelseskost. Varige driftsmidler balanseføres og avskrives over driftsmidlets økonomiske levetid. Avskrivningsperioden for fast eiendom anskaffet etter 2009 er dekomponert i en del som gjelder råbygget og en del som gjelder faste tekniske installasjoner. Varige driftsmidler nedskrives til gjenvinnbart beløp ved verdifall som forventes ikke å være forbigående. Gjenvinnbart beløp er det høyeste av netto salgsverdi og verdi i bruk. Verdi i bruk er nåverdi av fremtidige kontantstrømmer knyttet til eiendelen. Nedskrivningen reverseres når grunnlaget for nedskrivningen ikke lenger er til stede.

KLASSIFISERING OG VURDERING AV OMLØPSMIDLER

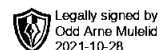
Omløpsmidler og kortsiktig gjeld omfatter normalt poster som forfaller til betaling innen ett år etter balansedagen, samt poster som knytter seg til varekretsløpet. Omløpsmidler vurderes til laveste verdi av anskaffelseskost og virkelig verdi.

VARER

Varer er vurdert til det laveste av anskaffelseskost og netto salgsverdi.

FORDRINGER

Kundefordringer og andre fordringer oppføres til pålydende etter fradrag for avsetning til forventet tap. Avsetning til tap gjøres på grunnlag av en individuell vurdering av de enkelte fordringene.



Note 1 Aksjonærer

AKSJEKAPITALEN I BRUNSVIKS FISKEREDSKAP AS PR. 31.12 BESTÅR AV:

	Antall	Pålydende	Bokført
Ordinære aksjer	50	20 000,0	1 000 000
Sum	50		1 000 000

EIERSTRUKTUR

De største aksjonærene i % pr. 31.12 var:

	Ordinære	Eierandel	Stemmeandel
Odd Arne Mulelid	50	100,0	100,0

AKSJER OG OPSJONER EIET AV MEDLEMMER I STYRET OG DAGLIG LEDER:

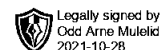
Navn	Verv	Ordinære
Odd Arne Mulelid	styreleder/daglig leder	50
Totalt antall aksjer		50

Note 2 Egenkapital

	Aksjekapital	Overkurs	Annen Innskutt egenkapital	Annen egenkapital	Sum egenkapital
Pr. 31.12.2019	1 000 000	5 230 000	68 369	-503 600	5 794 769
Pr 01.01.2020	1 000 000	5 230 000	68 369	-503 600	5 794 769
Årets resultat				72 424	72 424
Pr 31.12.2020	1 000 000	5 230 000	68 369	-431 176	5 867 193

Note 3 Koronautbruddet

Utbruddet av koronaviruset kan medføre reduksjon av aktivitetsnivået i Norge. Dette vil kunne medføre effekter på selskapets drift. Styret følger med på utviklingen og vil løpende vurdere tiltak.

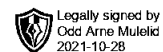


Note 4 Skatt

Årets skattekostnad	2020	2019
Resultatført skatt på ordinært resultat:		
Betalbar skatt	0	0
Endring i utsatt skattefordel	20 428	-367 834
Skattekostnad ordinært resultat	20 428	-367 834
Skattepliktig inntekt:		
Ordinært resultat før skatt	92 852	-1 671 974
Permanente forskjeller	0	0
Endring i midlertidige forskjeller	77 387	121 797
Anvendelse av fremførbart underskudd	-170 239	0
Skattepliktig inntekt	0	-1 550 177
Betalbar skatt i balansen:		
Betalbar skatt på årets resultat	0	0
Sum betalbar skatt i balansen	0	0

Skatteeffekten av midlertidige forskjeller og underskudd til fremføring som har gitt opphav til utsatt skatt og utsatte skattefordeler, spesifisert på typer av midlertidige forskjeller

	2020	2019	Endring
Varige driftsmidler	-57 582	-70 769	-13 187
Varebeholdning	-150 000	-150 000	0
Fordringer	-180 050	-89 476	90 574
Sum	-387 632	-310 245	77 387
Akkumulert fremførbart underskudd	-2 809 875	-2 980 114	-170 239
Grunnlag for utsatt skattefordel	-3 197 507	-3 290 359	-92 852
Utsatt skattefordel (22 %)	-703 451	-723 879	-20 427



Note 5 Anleggsmidler

	Maskiner og anlegg	Driftsløsøre, inventar ol.	Sum
Anskaffelseskost pr. 01.01.20	391 753	422 203	813 956
= Anskaffelseskost 31.12.20	391 753	422 203	813 956
Akkumulerte avskrivninger 31.12.20	391 753	389 115	780 868
= Bokført verdi 31.12.20	0	33 088	33 088
Årets ordinære avskrivninger		10 600	10 600
Økonomisk levetid	0 år	0-5 år	

Note 6 Kundefordringer

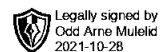
	2020	2019
Kundefordringer til pålydende	2 149 972	1 549 689
Avsetning til tap	220 000	93 811
Balanseført verdi av kundefordringer 31.12	1 929 972	1 455 878

Note 7 Varer

	2020	2019
Ferdigvarer	4 479 002	4 629 513
Ukurans	-150 000	-150 000
Sum netto varelager	4 329 002	4 479 513
Varekostnad totalt i perioden	5 517 597	5 435 622

Varekostnad

	2020	2019
Innkjøp av råmaterialer	3 802	4 260
Innkjøp av ferdigvarer	5 363 284	4 344 129
Beholdningsendring varelager	150 511	1 087 233
Sum	5 517 597	5 435 622



Note 8 Lønnskostnader og ytelser, godtgjørelser til daglig leder, styret og revisor

LØNNSKOSTNADER

	2020	2019
Lønninger	991 373	1 434 920
Arbeidsgiveravgift	121 753	155 724
Andre ytelser	19 898	22 108
Sum	1 133 025	1 612 752

Selskapet har i 2020 sysselsatt 2 årsverk.

PENSJONSFORPLIKTELSER

Selskapet er pliktig til å ha tjenestepensjonsordning etter lov om obligatorisk tjenestepensjon. Selskapets pensjonsordninger tilfredsstiller kravene i denne lov.

YTELSER TIL LEDEDE PERSONER

	Daglig leder	Styret
Lønn	556 151	0
Sum	556 151	0

REVISOR

Kostnadsført revisjonshonorar for 2020 utgjør kr 48 732 eks. mva. I tillegg kommer honorar for andre tjenester med kr 0 eks. mva.

Note 9 Bankinnskudd

Innstående midler på skattetrekkkonto (bundne midler) er på kr. 32 648. Skyldige bundne midler er kr 32 552.



Årsregnskap 2020

Brunsviks Fiskeredskap AS

Resultatregnskap
Balanse
Noter til regnskapet

Org.nr.: 937 802 137



RESULTATREGNSKAP

BRUNSVIKS FISKEREDSKAP AS

DRIFTSINNEKTER OG DRIFTSKOSTNADER	Note	2020	2019
Salgsinntekt		7 718 785	6 304 076
Sum driftsinntekter		7 718 785	6 304 076
Varekostnad	7	5 517 597	5 435 622
Lønnskostnad	8	1 133 025	1 612 752
Avskrivning av driftsmidler og immaterielle eiendeler	5	10 600	9 700
Annen driftskostnad	8	949 369	875 664
Sum driftskostnader		7 610 591	7 933 739
Driftsresultat		108 194	-1 629 662
FINANSINNEKTER OG FINANSKOSTNADER			
Annen renteinntekt		95	-4 809
Annen finansinntekt		8 591	0
Annen rentekostnad		8 253	37 503
Annen finanskostnad		15 776	0
Resultat av finansposter		-15 342	-42 311
Ordinært resultat før skattekostnad		92 852	-1 671 974
Skattekostnad på ordinært resultat	4	20 428	-367 834
Ordinært resultat		72 424	-1 304 140
Årsresultat	2	72 424	-1 304 140
OVERFØRINGER			
Avsatt til/fra annen egenkapital		0	-800 539
Overført til udekket tap		72 424	-503 600
Sum overføringer		72 424	-1 304 140



BALANSE

BRUNSVIKS FISKEREDSKAP AS

EIENDELER	Note	2020	2019
ANLEGGSMIDLER			
IMMATERIELLE EIENDELER			
Utsatt skattefordel	4	703 451	723 879
Sum immaterielle eiendeler		703 451	723 879
VARIGE DRIFTSMIDLER			
Driftsløsøre, inventar o.a. utstyr	5	33 088	43 688
Sum varige driftsmidler	5	33 088	43 688
Sum anleggsmidler		736 539	767 567
OMLØPSMIDLER			
Lager av varer og annen beholdning	7	4 329 002	4 479 513
FORDRINGER			
Kundefordringer	6	1 929 972	1 455 878
Andre kortsiktige fordringer		125 997	38 943
Konsernfordringer		0	158 987
Sum fordringer		2 055 969	1 653 807
Bankinnskudd, kontanter o.l.	9	262 117	388 012
Sum omløpsmidler		6 647 088	6 521 333
Sum eiendeler		7 383 627	7 288 900



BALANSE

BRUNSVIKS FISKEREDSKAP AS

EGENKAPITAL OG GJELD	Note	2020	2019
EGENKAPITAL			
INNSKUTT EGENKAPITAL			
Aksjekapital	1	1 000 000	1 000 000
Overkurs		5 230 000	5 230 000
Annen innskutt egenkapital		68 369	68 369
Sum innskutt egenkapital		6 298 369	6 298 369
OPPTJENT EGENKAPITAL			
Udekket tap		-431 176	-503 600
Sum opptjent egenkapital		-431 176	-503 600
Sum egenkapital	2, 3	5 867 193	5 794 769
GJELD			
KORTSIKTIG GJELD			
Leverandørgjeld		1 335 349	1 054 384
Skyldig offentlige avgifter		53 536	245 451
Konserngjeld		0	29 851
Annen kortsiktig gjeld		127 550	164 445
Sum kortsiktig gjeld		1 516 435	1 494 131
Sum gjeld		1 516 435	1 494 131
Sum egenkapital og gjeld		7 383 627	7 288 900

Måløy, 28.10.2021
Styret i Brunsviks Fiskeredskap AS

Odd Arne Mulelid
styreleder/daglig leder



Regnskapsprinsipper

Årsregnskapet er satt opp i samsvar med regnskapsloven og NRS 8 - God regnskapsskikk for små foretak. Forutsetning om fortsatt drift er lagt til grunn ved utarbeidelsen.

DRIFTSINNTEKTER

Inntektsføring ved salg av varer skjer på leveringstidspunktet. Tjenester inntektsføres etter hvert som de leveres.

SKATT

Skattekostnaden i resultatregnskapet omfatter både periodens betalbare skatt og endring i utsatt skatt. Utsatt skatt er beregnet med 22 % på grunnlag av de midlertidige forskjeller som eksisterer mellom regnskapsmessige og skattemessige verdier, samt ligningsmessig underskudd til fremføring ved utgangen av regnskapsåret. Skatteøkende og skattereduserende midlertidige forskjeller som reverserer eller kan reverseres i samme periode er utlignet og nettoført.

KLASSIFISERING OG VURDERING AV ANLEGGSMIDLER

Anleggsmidler omfatter eiendeler bestemt til varig eie og bruk. Anleggsmidler er vurdert til anskaffelseskost. Varige driftsmidler balanseføres og avskrives over driftsmidlets økonomiske levetid. Avskrivningsperioden for fast eiendom anskaffet etter 2009 er dekomponert i en del som gjelder råbygget og en del som gjelder faste tekniske installasjoner. Varige driftsmidler nedskrives til gjenvinnbart beløp ved verdifall som forventes ikke å være forbigående. Gjenvinnbart beløp er det høyeste av netto salgsverdi og verdi i bruk. Verdi i bruk er nåverdi av fremtidige kontantstrømmer knyttet til eiendelen. Nedskrivningen reverseres når grunnlaget for nedskrivningen ikke lenger er til stede.

KLASSIFISERING OG VURDERING AV OMLØPSMIDLER

Omløpsmidler og kortsiktig gjeld omfatter normalt poster som forfaller til betaling innen ett år etter balansedagen, samt poster som knytter seg til varekretsløpet. Omløpsmidler vurderes til laveste verdi av anskaffelseskost og virkelig verdi.

VARER

Varer er vurdert til det laveste av anskaffelseskost og netto salgsverdi.

FORDRINGER

Kundefordringer og andre fordringer oppføres til pålydende etter fradrag for avsetning til forventet tap. Avsetning til tap gjøres på grunnlag av en individuell vurdering av de enkelte fordringene.



Note 1 Aksjonærer

AKSJEKAPITALEN I BRUNSVIKS FISKEREDSKAP AS PR. 31.12 BESTÅR AV:

	Antall	Pålydende	Bokført
Ordinære aksjer	50	20 000,0	1 000 000
Sum	50		1 000 000

EIERSTRUKTUR

De største aksjonærene i % pr. 31.12 var:

	Ordinære	Eierandel	Stemmeandel
Odd Arne Mulelid	50	100,0	100,0

AKSJER OG OPSJONER EIET AV MEDLEMMER I STYRET OG DAGLIG LEDER:

Navn	Verv	Ordinære
Odd Arne Mulelid	styreleder/daglig leder	50
Totalt antall aksjer		50

Note 2 Egenkapital

	Aksjekapital	Overkurs	Annen Innskutt egenkapital	Annen egenkapital	Sum egenkapital
Pr. 31.12.2019	1 000 000	5 230 000	68 369	-503 600	5 794 769
Pr 01.01.2020	1 000 000	5 230 000	68 369	-503 600	5 794 769
Årets resultat				72 424	72 424
Pr 31.12.2020	1 000 000	5 230 000	68 369	-431 176	5 867 193

Note 3 Koronautbruddet

Utbruddet av koronaviruset kan medføre reduksjon av aktivitetsnivået i Norge. Dette vil kunne medføre effekter på selskapets drift. Styret følger med på utviklingen og vil løpende vurdere tiltak.



Note 4 Skatt

Årets skattekostnad	2020	2019
Resultatført skatt på ordinært resultat:		
Betalbar skatt	0	0
Endring i utsatt skattefordel	20 428	-367 834
Skattekostnad ordinært resultat	20 428	-367 834
Skattepliktig inntekt:		
Ordinært resultat før skatt	92 852	-1 671 974
Permanente forskjeller	0	0
Endring i midlertidige forskjeller	77 387	121 797
Anvendelse av fremførbart underskudd	-170 239	0
Skattepliktig inntekt	0	-1 550 177
Betalbar skatt i balansen:		
Betalbar skatt på årets resultat	0	0
Sum betalbar skatt i balansen	0	0

Skatteeffekten av midlertidige forskjeller og underskudd til fremføring som har gitt opphav til utsatt skatt og utsatte skattefordeler, spesifisert på typer av midlertidige forskjeller

	2020	2019	Endring
Varige driftsmidler	-57 582	-70 769	-13 187
Varebeholdning	-150 000	-150 000	0
Fordringer	-180 050	-89 476	90 574
Sum	-387 632	-310 245	77 387
Akkumulert fremførbart underskudd	-2 809 875	-2 980 114	-170 239
Grunnlag for utsatt skattefordel	-3 197 507	-3 290 359	-92 852
Utsatt skattefordel (22 %)	-703 451	-723 879	-20 427



Note 5 Anleggsmidler

	Maskiner og anlegg	Driftsløsøre, inventar ol.	Sum
Anskaffelseskost pr. 01.01.20	391 753	422 203	813 956
= Anskaffelseskost 31.12.20	391 753	422 203	813 956
Akkumulerte avskrivninger 31.12.20	391 753	389 115	780 868
= Bokført verdi 31.12.20	0	33 088	33 088
Årets ordinære avskrivninger		10 600	10 600
Økonomisk levetid	0 år	0-5 år	

Note 6 Kundefordringer

	2020	2019
Kundefordringer til pålydende	2 149 972	1 549 689
Avsetning til tap	220 000	93 811
Balanseført verdi av kundefordringer 31.12	1 929 972	1 455 878

Note 7 Varer

	2020	2019
Ferdigvarer	4 479 002	4 629 513
Ukurans	-150 000	-150 000
Sum netto varelager	4 329 002	4 479 513
Varekostnad totalt i perioden	5 517 597	5 435 622
Varekostnad		
	2020	2019
Innkjøp av råmaterialer	3 802	4 260
Innkjøp av ferdigvarer	5 363 284	4 344 129
Beholdningsendring varelager	150 511	1 087 233
Sum	5 517 597	5 435 622



Note 8 Lønnskostnader og ytelser, godtgjørelser til daglig leder, styret og revisor

LØNSSKOSTNADER

	2020	2019
Lønninger	991 373	1 434 920
Arbeidsgiveravgift	121 753	155 724
Andre ytelser	19 898	22 108
Sum	1 133 025	1 612 752

Selskapet har i 2020 sysselsatt 2 årsverk.

PENSJONSFORPLIKTELSER

Selskapet er pliktig til å ha tjenestepensjonsordning etter lov om obligatorisk tjenestepensjon. Selskapets pensjonsordninger tilfredsstiller kravene i denne lov.

YTELSER TIL LEDEDE PERSONER

	Daglig leder	Styret
Lønn	556 151	0
Sum	556 151	0

REVISOR

Kostnadsført revisjonshonorar for 2020 utgjør kr 48 732 eks. mva. I tillegg kommer honorar for andre tjenester med kr 0 eks. mva.

Note 9 Bankinnskudd

Innestående midler på skattetrekkkonto (bundne midler) er på kr. 32 648. Skyldige bundne midler er kr 32 552.