



ÅRSREGNSKAPET FOR REGNSKAPSÅRET 2021 - GENERELL INFORMASJON

Enheten

Organisasjonsnummer: 916 106 270
Organisasjonsform: Aksjeselskap
Foretaksnavn: E. GAUSLÅ & SØNNER AS
Forretningsadresse: Vestre Daleveien 17
4820 FROLAND

Regnskapsår

Årsregnskapets periode: 01.01.2021 - 31.12.2021

Konsern

Morselskap i konsern: Nei

Regnskapsregler

Regler for små foretak benyttet: Ja
Benyttet ved utarbeidelsen av årsregnskapet til selskapet: Regnskapslovens alminnelige regler

Årsregnskapet fastsatt av kompetent organ

Bekreftet av representant for selskapet: Torbjørn Sundsdal
Dato for fastsettelse av årsregnskapet: 31.03.2022

Grunnlag for avgivelse

År 2021: Årsregnskapet er elektronisk innlevert
År 2020: Tall er hentet fra elektronisk innlevert årsregnskap fra 2021

Det er ikke krav til at årsregnskapet m.v. som sendes til Regnskapsregisteret er undertegnet. Kontrollen på at dette er utført ligger hos revisor/enhetens øverste organ. Sikkerheten ivaretas ved at innsender har rolle/rettighet for innsending av årsregnskapet via Altinn, og ved at det bekreftes at årsregnskapet er fastsatt av kompetent organ.

Brønnøysundregistrene, 01.07.2023



Resultatregnskap

| Beløp i: NOK | Note | 2021 | 2020 |
|--|------|--------------------|-------------------|
| RESULTATREGNSKAP | | | |
| Inntekter | | | |
| Salgsinntekt | 2,7 | 100 783 795 | 86 946 714 |
| Annen driftsinntekt | 2 | 215 000 | 200 758 |
| Sum inntekter | | 100 998 795 | 87 147 472 |
| Kostnader | | | |
| Varekostnad | | 53 170 987 | 39 449 984 |
| Lønnskostnad | 3,15 | 28 900 834 | 23 889 932 |
| Avskrivning på varige driftsmidler og immaterielle eiendeler | 4 | 498 465 | 464 492 |
| Annen driftskostnad | 3,13 | 25 150 639 | 23 015 725 |
| Sum kostnader | | 107 720 925 | 86 820 133 |
| Driftsresultat | | -6 722 130 | 327 339 |
| Finansinntekter og finanskostnader | | | |
| Annen renteinntekt | | 29 586 | 167 |
| Sum finansinntekter | | 29 586 | 167 |
| Annen rentekostnad | | 211 667 | 148 859 |
| Sum finanskostnader | | 211 667 | 148 859 |
| Netto finans | | -182 081 | -148 692 |
| Ordinært resultat før skattekostnad | | -6 904 211 | 178 647 |
| Skattekostnad på ordinært resultat | 5 | -1 518 487 | 39 743 |
| Ordinært resultat etter skattekostnad | | -5 385 724 | 138 904 |
| Årsresultat | | -5 385 724 | 138 904 |
| Overføringer og disponeringer | | | |
| Overføringer til/fra annen egenkapital | 12 | -5 385 725 | 138 904 |
| Sum overføringer og disponeringer | | -5 385 725 | 138 904 |



Balanse

| Beløp i: NOK | Note | 2021 | 2020 |
|---|------|-------------------|-------------------|
| BALANSE - EIENDELER | | | |
| Anleggsmidler | | | |
| Immaterielle eiendeler | | | |
| Utsatt skattefordel | 5 | 1 462 803 | 216 103 |
| Sum immaterielle eiendeler | | 1 462 803 | 216 103 |
| Varige driftsmidler | | | |
| Driftsløsøre, inventar, verktøy, kontormaskiner og lignende | 4,8 | 1 686 804 | 1 869 344 |
| Sum varige driftsmidler | | 1 686 804 | 1 869 344 |
| Finansielle anleggsmidler | | | |
| Lån til tilknyttet selskap og felles kontrollert virksomhet | 8 | 4 002 866 | 4 371 854 |
| Sum finansielle anleggsmidler | | 4 002 866 | 4 371 854 |
| Sum anleggsmidler | | 7 152 473 | 6 457 301 |
| Omløpsmidler | | | |
| Varer | | | |
| Anlegg under utførelse | 7 | 4 896 106 | 6 853 827 |
| Varelager | 8,9 | 369 863 | 641 307 |
| Sum varer | | 5 265 969 | 7 495 134 |
| Fordringer | | | |
| Kundefordringer | 7 | 15 846 452 | 18 808 833 |
| Andre fordringer | | 1 050 298 | 1 961 947 |
| Konsernfordringer | 6 | 5 235 392 | 0 |
| Sum fordringer | | 22 132 142 | 20 770 780 |
| Bankinnskudd, kontanter og lignende | | | |
| Bankinnskudd, kontanter og lignende | 10 | 1 394 863 | 942 469 |
| Sum bankinnskudd, kontanter og lignende | | 1 394 863 | 942 469 |
| Sum omløpsmidler | | 28 792 974 | 29 208 383 |
| SUM EIENDELER | | 35 945 447 | 35 665 684 |



Balanse

| Beløp i: NOK | Note | 2021 | 2020 |
|---------------------------------------|-------|-------------------|-------------------|
| BALANSE - EGENKAPITAL OG GJELD | | | |
| Egenkapital | | | |
| Innskutt egenkapital | | | |
| Selskapskapital | 11 | 3 030 000 | 3 030 000 |
| Overkurs | 11,12 | 3 000 000 | 3 000 000 |
| Annen innskutt egenkapital | 11,12 | 4 000 000 | |
| Sum innskutt egenkapital | | 10 030 000 | 6 030 000 |
| Opptjent egenkapital | | | |
| Annen egenkapital | 11,12 | 941 701 | 6 763 820 |
| Sum opptjent egenkapital | | 941 701 | 6 763 820 |
| Sum egenkapital | | 10 971 701 | 12 793 820 |
| Sum langsiktig gjeld | | 0 | 0 |
| Kortsiktig gjeld | | | |
| Gjeld til kredittinstitusjoner | 8 | 0 | 2 523 584 |
| Leverandørgjeld | | 10 212 924 | 8 471 384 |
| Betalbar skatt | 5 | 0 | 32 410 |
| Skyldige offentlige avgifter | | 5 069 512 | 3 071 121 |
| Kortsiktig konserngjeld | 6 | 5 010 655 | 5 288 302 |
| Annen kortsiktig gjeld | 13 | 4 680 655 | 3 485 062 |
| Sum kortsiktig gjeld | | 24 973 746 | 22 871 863 |
| Sum gjeld | | 24 973 746 | 22 871 863 |
| SUM EGENKAPITAL OG GJELD | | 35 945 447 | 35 665 683 |



Brønnøysundregistrene

ÅRSREGNSKAP FOR REGNSKAPSÅRET 2021 - GENERELL INFORMASJON

Journalnummer: 2022 647708

Enheten

Organisasjonsnummer: 916 106 270
Organisasjonsform: Aksjeselskap
Foretaksnavn: E. GAUSLÅ & SØNNER AS
Forretningsadresse: Vestre Daleveien 17
4820 FROLAND

Regnskapsår

Årsregnskapets periode: 01.01.2021 - 31.12.2021

Konsern

Morselskap i konsern: Nei

Regnskapsregler

Regler for små foretak benyttet: Ja
Benyttet ved utarbeidelsen av
årsregnskapet til selskapet: Regnskapslovens alminnelige regler

Årsregnskapet fastsatt av kompetent organ

Bekreftet av representant for selskapet: Torbjørn Sundsdal
Dato for fastsettelse av årsregnskapet: 31.03.2022

Grunnlag for avgivelse

År 2021: Årsregnskap er elektronisk innlevert.
År 2020: Tall er hentet fra elektronisk innlevert årsregnskap fra 2021.

Det er ikke krav til at årsregnskapet m.v. som sendes til Regnskapsregisteret er undertegnet. Kontrollen på at dette er utført ligger hos revisor/enhetens øverste organ. Sikkerheten ivaretas ved at innsender har rolle/rettighet for innsending av årsregnskapet via Altinn, og ved at det bekreftes at årsregnskapet er fastsatt av kompetent organ.

Brønnøysundregistrene, 14.07.2022



Organisasjonsnr: 916 106 270
E. GAUSLÅ & SØNNER AS

RESULTATREGNSKAP

| Beløp i: NOK | Note | 2021 | 2020 |
|--|-------------|--------------------|-------------------|
| RESULTATREGNSKAP | | | |
| Inntekter | | | |
| Salgsinntekt | 2,7 | 100 783 795 | 86 946 714 |
| Annen driftsinntekt | 2 | 215 000 | 200 758 |
| Sum inntekter | | 100 998 795 | 87 147 472 |
| Kostnader | | | |
| Varekostnad | | 53 170 987 | 39 449 984 |
| Lønnskostnad | 3,15 | 28 900 834 | 23 889 932 |
| Avskrivning på varige driftsmidler og immaterielle eiendeler | 4 | 498 465 | 464 492 |
| Annen driftskostnad | 3,13 | 25 150 639 | 23 015 725 |
| Sum kostnader | | 107 720 925 | 86 820 133 |
| Driftsresultat | | -6 722 130 | 327 339 |
| Finansinntekter og finanskostnader | | | |
| Annen renteinntekt | | 29 586 | 167 |
| Sum finansinntekter | | 29 586 | 167 |
| Annen rentekostnad | | 211 667 | 148 859 |
| Sum finanskostnader | | 211 667 | 148 859 |
| Netto finans | | -182 081 | -148 692 |
| Ordinært resultat før skattekostnad | | | |
| Skattekostnad på ordinært resultat | 5 | -1 518 487 | 39 743 |
| Ordinært resultat etter skattekostnad | | -5 385 724 | 138 904 |
| Årsresultat | | -5 385 724 | 138 904 |
| Overføringer og disponeringer | | | |
| Overføringer til/fra annen egenkapital | 12 | -5 385 725 | 138 904 |
| Sum overføringer og disponeringer | | -5 385 725 | 138 904 |



Organisasjonsnr: 916 106 270
E. GAUSLÅ & SØNNER AS

BALANSE

| Beløp i: NOK | Note | 2021 | 2020 |
|---|------|-------------------|-------------------|
| BALANSE - EIENDELER | | | |
| Anleggsmidler | | | |
| Immaterielle eiendeler | | | |
| Utsatt skattefordel | 5 | 1 462 803 | 216 103 |
| Sum immaterielle eiendeler | | 1 462 803 | 216 103 |
| Varige driftsmidler | | | |
| Driftsløsøre, inventar, verktøy, kontormaskiner og lignende | 4,8 | 1 686 804 | 1 869 344 |
| Sum varige driftsmidler | | 1 686 804 | 1 869 344 |
| Finansielle anleggsmidler | | | |
| Lån til tilknyttet selskap og felles kontrollert virksomhet | 8 | 4 002 866 | 4 371 854 |
| Sum finansielle anleggsmidler | | 4 002 866 | 4 371 854 |
| Sum anleggsmidler | | 7 152 473 | 6 457 301 |
| Omløpsmidler | | | |
| Varer | | | |
| Anlegg under utførelse | 7 | 4 896 106 | 6 853 827 |
| Varelager | 8,9 | 369 863 | 641 307 |
| Sum varer | | 5 265 969 | 7 495 134 |
| Fordringer | | | |
| Kundefordringer | 7 | 15 846 452 | 18 808 833 |
| Andre fordringer | | 1 050 298 | 1 961 947 |
| Konsernfordringer | 6 | 5 235 392 | 0 |
| Sum fordringer | | 22 132 142 | 20 770 780 |
| Bankinnskudd, kontanter og lignende | | | |
| Bankinnskudd, kontanter og lignende | 10 | 1 394 863 | 942 469 |
| Sum bankinnskudd, kontanter og lignende | | 1 394 863 | 942 469 |
| Sum omløpsmidler | | 28 792 974 | 29 208 383 |
| SUM EIENDELER | | 35 945 447 | 35 665 684 |

BALANSE - EGENKAPITAL OG GJELD

Egenkapital



| | | | |
|---------------------------------|-------|-------------------|-------------------|
| Innskutt egenkapital | | | |
| Selskapskapital | 11 | 3 030 000 | 3 030 000 |
| Overkurs | 11,12 | 3 000 000 | 3 000 000 |
| Annen innskutt egenkapital | 11,12 | 4 000 000 | |
| Sum innskutt egenkapital | | 10 030 000 | 6 030 000 |
| Opptjent egenkapital | | | |
| Annen egenkapital | 11,12 | 941 701 | 6 763 820 |
| Sum opptjent egenkapital | | 941 701 | 6 763 820 |
| Sum egenkapital | | 10 971 701 | 12 793 820 |
| Sum langsiktig gjeld | | 0 | 0 |
| Kortsiktig gjeld | | | |
| Gjeld til | | | |
| kredittinstitusjoner | 8 | 0 | 2 523 584 |
| Leverandørgjeld | | 10 212 924 | 8 471 384 |
| Betalbar skatt | 5 | 0 | 32 410 |
| Skyldige offentlige avgifter | | 5 069 512 | 3 071 121 |
| Kortsiktig konserngjeld | 6 | 5 010 655 | 5 288 302 |
| Annen kortsiktig gjeld | 13 | 4 680 655 | 3 485 062 |
| Sum kortsiktig gjeld | | 24 973 746 | 22 871 863 |
| Sum gjeld | | 24 973 746 | 22 871 863 |
| SUM EGENKAPITAL OG GJELD | | 35 945 447 | 35 665 683 |



Organisasjonsnr: 916 106 270
E. GAUSLÅ & SØNNER AS

NOTEOPPLYSNINGER - SELSKAP - alle poster oppgitt i hele tall

Note
1

Regnskapsprinsipper

Note
11

Antall aksjer og aksjeeiere

| <u>Aksjeklasse</u> | <u>Ant. aksjer</u> | <u>Pålydende</u> | <u>Bokført verdi</u> |
|--------------------|--------------------|------------------|----------------------|
| Ordinære aksjer | 1000.00 | 3030.00 | 3030000.00 |

| <u>Aksjeeiere - fritekst</u> | <u>Antall</u> | <u>Eierandel</u> | <u>Aksjeklasse</u> |
|------------------------------|---------------|------------------|--------------------|
| Gauslå Holding AS | 1000.00 | 100.00% | Ordinære aksjer |

| <u>Sum</u> | <u>Sum antall</u> | <u>Sum eierandel</u> | |
|------------|-------------------|----------------------|--|
| | 1000.00 | 100.00% | |

Note
3

Lønn og ytelser

| <u>Lønn</u> | <u>Årets</u> | <u>Fjorårets</u> |
|-------------|--------------|------------------|
| | 24262441.00 | 20470859.00 |

| <u>Arbeidsgiveravgift</u> | <u>Årets</u> | <u>Fjorårets</u> |
|---------------------------|--------------|------------------|
| | 3523695.00 | 2987329.00 |

| <u>Pensjonskostnader</u> | <u>Årets</u> | <u>Fjorårets</u> |
|--------------------------|--------------|------------------|
| | 731483.00 | 261260.00 |

| <u>Andre ytelser</u> | <u>Årets</u> | <u>Fjorårets</u> |
|----------------------|--------------|------------------|
| | 383215.00 | 170484.00 |

| <u>Sum lønnskostnader</u> | <u>Årets</u> | <u>Fjorårets</u> |
|---------------------------|--------------|------------------|
| | 28900834.00 | 23889932.00 |

Note
3

Ytelser til ledende personer

Ytelser til daglig leder



| <u>Ytelser</u> | <u>Lønn</u> | <u>Pensj.forpl.</u> | <u>Andre godtgj.</u> |
|----------------|-------------|---------------------|----------------------|
| | 1028700.00 | | 88392.00 |

Note
3

Antall årsverk i regnskapsåret

Virksomheten har hatt følgende antall årsverk:
43.00

Note
15

Obligatorisk tjenstepensjon

Er virksomheten pliktig til å ha tjenstepensjonsordning etter lov:
Ja

Oppfyller pensjonsordning lovkravene: Ja

Note

Lån og sikkerhetsstillelse til ledende personer og aksjeeiere

Er det gitt lån eller sikkerhetsstillelse til ledende personer: Nei

| <u>Omløpsmidler</u> | <u>Startdato</u> | <u>Sluttdato</u> | <u>Endring</u> |
|---------------------|------------------|------------------|----------------|
|---------------------|------------------|------------------|----------------|

| <u>Skattemessig fremf.undersk.</u> | <u>Startdato</u> | <u>Sluttdato</u> | <u>Endring</u> |
|------------------------------------|------------------|------------------|----------------|
|------------------------------------|------------------|------------------|----------------|

| <u>Kortsiktig gjeld</u> | <u>Startdato</u> | <u>Sluttdato</u> | <u>Endring</u> |
|-------------------------|------------------|------------------|----------------|
|-------------------------|------------------|------------------|----------------|



E. GAUSLÅ & SØNNER AS

Organisasjonsnr: 916 106 270

ÅRSOPPGJØR

2021



E Gauslå & Sønner AS

ÅRSBERETNING FOR 2021

Organisasjonsnr: 916 106 270

Virksomhetens art og beliggenhet:

Selskapet driver som anleggsentreprenør og påtar seg større og mindre oppdrag innen anleggssektoren. Selskapet har sitt forretningskontor på Skarsbru i Froland. De fleste oppdrag utføres lokalt innen fylket.

Selskapet inngår i konsern med Gauslå Holding AS som morselskap. I konsernet inngår også E. Gauslå & Sønner AS. Gauslå Invest AS står som eier av fast eiendom og leaser maskiner som fremleies til E. Gauslå & Sønner AS. Gauslå Holding AS eies 55,9 % av Bertelsen & Garpestad AS.

Det er ikke tegnet styreforsikring i selskapet.

Det vises ellers til selskapets hjemmesider: www.egauslaa.no.

Fortsatt drift:

Årsregnskapet for E. Gauslå & Sønner AS er satt opp under forutsetning om fortsatt drift. Styret bekrefter at denne forutsetningen er til stede. Det er styrets oppfatning at beretning med årsregnskap gir en rettvise oversikt over utvikling og resultat av virksomheten og dens stilling.

Selskapet har en egenkapitalandel på 30,5 % mot 35,8 % i fjor. Selskapet har en økning i omsetning i år fra kr. 86 946 714 til kr. 100 998 795. Regnskapet viser et underskudd etter skatt på kr. 5 385 725 mot et overskudd på kr. 138 904 i fjor.

I forhold til koronapandemien har dette medført at prosjekter ikke blir realisert, eller blitt utsatt. Pandemien har forårsaket økte kostnader, og også resultere i at betalingsevne hos enkelte kunder har blitt svekket, slik at fordringer ikke blir betalt til rett tid. Dette har påvirket selskapets likviditet i negativ retning.

Ut over det som er omtalt i dette og neste avsnitt, er det ikke vurdert å være noen finansiell eller markeds risiko av betydning i selskapet. Selskapet er involvert i noen prosjekter med lang kredittid og dette medfører til tider en svak likviditet. Selskapet vil også være påvirket av at det blir satt i gang nok nye prosjekter i området.

Selskapet har ingen valutarisiko da all handel foregår i NOK.

Selskapet ønsker å opprettholde et bra omdømme og beholde en solid andel av det lokale markedet man jobber mot. Videre søkes å bedre likviditeten slik at man står bedre rustet mot de naturlige svingningene som er i bransjen.

Forskning og utvikling:

Selskapet har ikke hatt noen forsknings- og utviklingsaktiviteter i 2021.



Arbeidsmiljø:

Arbeidsmiljøet i virksomheten vurderes som godt. I 2021 ble det ikke iverksatt spesielle tiltak som har betydning for arbeidsmiljøet.

Det har i 2021 utgjør sykefraværet ca. 7 %. Årsak til økt sykefravær i 2021, er hovedsakelig langtidssykemeldinger på 2-3 personer. I tillegg noe sykemeldinger i forbindelse med koronapandemien. Det har ikke vært arbeidsulykker av noen betydning i 2021.

Likestilling:

Av totalt ca. 43 årsverk i virksomheten, utgjør kvinner ca. 2 årsverk. Til tross for lav kvinneandel, mener styret at det råder full likestilling i virksomheten, og i 2021 er det da ikke gjennomført noen spesielle tiltak for å fremme likestilling i bedriften. Styret består av seks menn.

Ytre miljø:

Selskapets virksomhet forurenser ikke det ytre miljø ut over hva som er normalt for denne bransjen. Man benytter hovedsakelig anleggsmaskiner av nyere dato, noe som medfører en noe lavere forurensing. Avfall håndteres på forskriftsmessig måte.

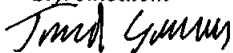
Disponering av resultat:

Årets underskudd på kr. 5 385 725 er foreslått overført annen egenkapital

Froland 31.03.22


Øystein Gauslå
Daglig Leder

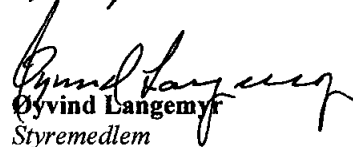
Trond Gauslå
Styremedlem



Per Ole Gulbrandsen
Styremedlem




Sverre Garpestad
Styrets leder


Øyvind Langemyr
Styremedlem


Tor Hugo Mellemstrand
Styremedlem



E.GAUSLÅ SØNNER AS
Organisasjonsnr: 916 106 270

RESULTATREGNSKAP FOR 2021

| | Note | 2021 | 2020 |
|--|------|--------------------|-------------------|
| <i>Driftsinntekter:</i> | | | |
| Salgsinntekt | 2,7 | 100 783 795 | 86 946 714 |
| Annen driftsinntekt | 2 | 215 000 | 200 758 |
| Sum driftsinntekter | | 100 998 795 | 87 147 472 |
| <i>Driftskostnader:</i> | | | |
| Varekostnad | | 53 170 987 | 39 449 984 |
| Lønnskostnad | 3,15 | 28 900 834 | 23 889 932 |
| Avskrivning varige driftsmidler | 4 | 498 465 | 464 492 |
| Annen driftskostnad | 3,13 | 25 150 639 | 23 015 725 |
| Sum driftskostnader | | 107 720 926 | 86 820 133 |
| Driftsresultat | | -6 722 131 | 327 339 |
| <i>Finansinntekter og finanskostnader:</i> | | | |
| Annen renteinntekt | | 29 586 | 167 |
| Annen rentekostnad | | -211 667 | -148 859 |
| Sum finansinntekter og -kostnader | | -182 081 | -148 692 |
| Ordinært resultat før skattekostnad | | -6 904 212 | 178 647 |
| Skattekostnad på ordinært resultat | 5 | -1 518 487 | 39 743 |
| Årsresultat | | -5 385 725 | 138 904 |
| <i>Disponering:</i> | | | |
| Overført annen egenkapital | 12 | -5 385 725 | 138 904 |
| Sum disponert | | -5 385 725 | 138 904 |




E.GAUSLÅ SØNNER AS
Organisasjonsnr: 916 106 270

| BALANSE PR 31.12.2021 | Note | 2021 | 2020 |
|--------------------------------------|-------------|-------------------|-------------------|
| EIENDELER: | | | |
| Anleggsmidler: | | | |
| Immaterielle anleggsmidler | | | |
| Utsatt skattefordel | 5 | <u>1 462 803</u> | <u>216 103</u> |
| Varige driftsmidler | | | |
| Driftsløsere, inventar, verktøy o.l. | 4,8 | <u>1 686 804</u> | <u>1 869 344</u> |
| Finansielle anleggsmidler | | | |
| Andre langsiktige fordringer | 8 | <u>4 002 866</u> | <u>4 371 854</u> |
| Sum finansielle anleggsmidler | | <u>4 002 866</u> | <u>4 371 854</u> |
| Sum anleggsmidler | | <u>7 152 473</u> | <u>6 457 301</u> |
| Omløpsmidler: | | | |
| Anlegg under utførelse | 7 | 4 896 106 | 6 853 827 |
| Varer | 8,9 | 369 863 | 641 307 |
| Kundefordringer | 7 | 15 846 452 | 18 808 833 |
| Konsernfordringer | 6 | 5 235 392 | 0 |
| Andre fordringer | | 1 050 298 | 1 961 947 |
| Bankinnskudd, kontanter og lignende | 10 | <u>1 394 863</u> | <u>942 469</u> |
| Sum omløpsmidler | | <u>28 792 974</u> | <u>29 208 383</u> |
| Sum eiendeler | | <u>35 945 447</u> | <u>35 665 684</u> |



E.GAUSLÅ SØNNER AS
Organisasjonsnr: 916 106 270

| BALANSE PR 31.12.2021 | Note | 2021 | 2020 |
|---------------------------------|-------|-------------------|-------------------|
| EGENKAPITAL OG GJELD: | | | |
| Egenkapital: | | | |
| <i>Innskutt egenkapital:</i> | | | |
| Aksjekapital | 11 | 3 030 000 | 3 030 000 |
| Overkursfond | 11,12 | 3 000 000 | 3 000 000 |
| Annen innskutt egenkapital | 11,12 | 4 000 000 | 0 |
| <i>Opptjent egenkapital:</i> | | | |
| Annen egenkapital | 11,12 | 941 701 | 6 763 820 |
| Sum egenkapital | | 10 971 701 | 12 793 820 |
| Gjeld: | | | |
| <i>Kortsiktig gjeld:</i> | | | |
| Gjeld til kredittinstitusjoner | 8 | 0 | 2 523 584 |
| Leverandørgjeld | | 10 212 924 | 8 471 384 |
| Betalbar skatt | 5 | 0 | 32 410 |
| Skyldige offentlige avgifter | | 5 069 512 | 3 071 121 |
| Kortsiktig konserngjeld | 6 | 5 010 655 | 5 288 302 |
| Annen kortsiktig gjeld | 13 | 4 680 655 | 3 485 062 |
| Sum kortsiktig gjeld | | 24 973 746 | 22 871 863 |
| Sum gjeld | | 24 973 746 | 22 871 863 |
| Sum egenkapital og gjeld | | 35 945 447 | 35 665 683 |



Sverre Garpestad
Styreleder

Froland, 31-03-2022




Øystein Gauslå
Daglig leder




Øyvind Langermyr
Styremedlem



Tor Hugo Mellømstrand
Styremedlem



Per Ole Gulbrandsen
Styremedlem



Trond Gauslå
Styremedlem



NOTE 1 REGNSKAPSPRINSIPPER

Regnskapsprinsipper:

Årsregnskapet er satt opp i samsvar med regnskapsloven 1998 og god regnskapskikk. Følgende regnskapsprinsipper er anvendt:

Driftsinntekter og kostnader:

Inntektsføring skjer etter opptjeningsprinsippet som normalt vil være leveringstidspunktet for varer og tjenester. Kostnader medtas etter sammenstillingsprinsippet, dvs. at kostnader medtas i samme periode som tilhørende inntekter inntektsføres.

Tilvirkningskontrakter

Tilvirkningskontrakter behandles i samsvar med løpende avregningsmetode. Opptjent fortjeneste inntektsføres i forhold til fullføringsgrad. Fullføringsgraden fastsettes ut i fra fremdrift på prosjektet, i henhold til leverte og benyttede materialer og tjenester.

Hovedregel for vurdering og klassifisering av eiendeler og gjeld:

Eiendeler bestemt til varig eie eller bruk er klassifisert som anleggsmidler. Andre eiendeler er klassifisert som omløpsmidler. Fordringer som skal tilbakebetales innen et år er uansett klassifisert som omløpsmidler. Ved klassifiseringen av kortsiktig og langsiktig gjeld er analoge kriterier lagt til grunn.

Anleggsmidler vurderes til anskaffelseskost, men nedskrives til virkelig verdi når verdifallet ikke forventes å være forbigående. Anleggsmidler med begrenset økonomisk levetid avskrives planmessig. Langsiktig gjeld balanseføres til nominelt mottatt beløp på etableringstidspunktet. Langsiktig gjeld oppskrives ikke til virkelig verdi som følge av renteendring.

Omløpsmidler vurderes til laveste av anskaffelseskost og virkelig verdi. Kortsiktig gjeld balanseføres til nominelt mottatt beløp på etableringstidspunktet. Kortsiktig gjeld oppskrives ikke til virkelig verdi som følge av renteendring. Enkelte poster er vurdert etter andre regler, og redegjøres for nedenfor.

Varige driftsmidler:

Varige driftsmidler avskrives over forventet økonomisk levetid. Avskrivningene er som hovedregel fordelt lineært over antatt økonomisk levetid.

Varer:

Varer er vurdert til anskaffelseskost, med fradrag for eventuell ukurans.

Fordringer:

Kundefordringer og andre fordringer oppføres til pålydende etter fradrag for avsetning til forventet tap. Avsetning til tap gjøres på grunnlag av en individuell vurdering av de enkelte fordringene. I tillegg gjøres det for øvrige kundefordringer en uspesifisert avsetning for å dekke antatt tap.



NOTE 1 REGNSKAPSPRINSIPPER

Skatt:

Skattekostnaden i resultatregnskapet omfatter både periodens betalbare skatt og endring i utsatt skatt. Utsatt skatt beregnes med 22 % på grunnlag av de midlertidige forskjeller som eksisterer mellom regnskapsmessige og skattemessige verdier, samt likningsmessig fremførbart underskudd.

Kontantstrømoppstilling:

Kontantstrømoppstillingen er utarbeidet etter den indirekte metode. Kontanter og kontantekvivalenter omfatter kontanter, bankinnskudd og andre kortsiktige, likvide plasseringer



E.Gauslå Sønner AS - Noter til regnskapet for 2021

Note 2 Salgsinntekter

| | 2021 | 2020 |
|------------------------------|--------------------|-------------------|
| Pr. Virksomhetsområde | | |
| Salg av anleggstjenester | 100 783 795 | 86 946 714 |
| Andre inntekter | 215 000 | 200 758 |
| Sum | 100 998 795 | 87 147 472 |

Salgsinntektene knytter seg i sin helhet til prosjekter i Sør Norge.

Note 3 Lønnskostnader, antall ansatte, godtgjørelser, lån til ansatte og godtgjørelse til revisor

| Lønnskostnader | 2021 | 2020 |
|--------------------|-------------------|-------------------|
| Lønninger | 24 262 441 | 20 470 859 |
| Arbeidsgiveravgift | 3 523 695 | 2 987 329 |
| Pensjonskostnader | 731 483 | 261 260 |
| Andre ytelser | 383 215 | 170 484 |
| Sum | 28 900 834 | 23 889 932 |

Selskapet har i regnskapsåret sysselsatt totalt ca. 43 årsverk.

| Ytelser til ledende personer (i konsernet) | Daglig leder | Styret |
|--|------------------|----------|
| Lønn | 1 028 700 | 0 |
| Pensjonsutgifter | 0 | 0 |
| Annen godtgjørelse | 88 392 | 0 |
| Sum godtgjørelse | 1 117 092 | 0 |

| Revisor | 2021 | 2020 |
|--|----------------|----------------|
| Godtgjørelse til revisor er fordelt på følgende: | | |
| Lovpålagt revisjon | 92 500 | 88 000 |
| Attestasjonstjenester | 0 | 0 |
| Skatterådgivning | 0 | 0 |
| Andre tjenester | 21 900 | 13 801 |
| Sum honorar til revisor | 114 400 | 101 801 |

Merverdiavgift er inkludert i beløp.

Note 4 Anleggsmidler

| | Maskiner og anlegg | Transportmidler | Kontor-maskiner etc | Sum |
|------------------------|--------------------|-----------------|---------------------|------------------|
| Anskaffelsekost 01.01. | 5 910 279 | 211 675 | 225 562 | 6 347 516 |
| Tilgang | 315 925 | 0 | 0 | 315 925 |
| Avgang | 0 | 0 | 0 | 0 |
| Samlede avskrivninger | 4 588 987 | 162 088 | 225 562 | 4 976 637 |
| Bokført verdi 31.12. | 1 637 217 | 49 587 | 0 | 1 686 804 |
| Årets avskrivning | 470 132 | 28 333 | 0 | 498 465 |
| Avskrivningssats | 14-20% | 14-33% | 0 | |

Note 5 Skatt

| Årets skattekostnad fremkommer som følger: | 2021 | 2020 |
|--|-------------------|----------------|
| Betalbar skatt | - | 32 410 |
| Skattefradrag for tilbakeført underskudd 2020 | - | - |
| Endring i utsatt skatt | -1 518 487 | 7 333 |
| Sum skattekostnad | -1 518 487 | 39 743 |
| Betalbar skatt i skattekostnad fremkommer slik: | 2021 | 2020 |
| Resultat før skattekostnad | -6 904 212 | 178 647 |
| Permanente forskjeller | 2 000 | 2 000 |
| Mottatt konsernbidrag | 1 235 392 | - |
| Benyttet fremførbart underskudd | - | - |
| Endring i midlertidige forskjeller | 561 313 | -33 330 |
| Grunnlag betalbar skatt | -5 105 507 | 147 317 |
| Betalbar skatt 22 % | - | 32 410 |



E.Gauslå Sønner AS - Noter til regnskapet for 2021

| Betalbar skatt i balansen fremkommer slik: | 2021 | 2020 |
|---|-------------|---------------|
| Betalbar skatt på årets resultat | - | 32 410 |
| Betalbar skatt på avgitt konsernbidrag | - | - |
| Sum balanseført betalbar skatt | - | 32 410 |

| Oversikt over midlertidige forskjeller: | 2021 | 2020 |
|---|-------------------|-----------------|
| Anleggsmidler | -43 599 | 17 714 |
| Omløpsmidler/kortsiktig gjeld | -1 500 000 | -1 000 000 |
| Fremførbart underskudd | -5 105 507 | - |
| Skattereduserende forskjeller som ikke kan utlignes | - | - |
| Gevinst- og tapkonto | - | - |
| Sum | -6 649 106 | -982 286 |

| | | |
|-----------------------------|------------|----------|
| Utsatt skatt / skattefordel | -1 462 803 | -216 103 |
|-----------------------------|------------|----------|

| | | |
|-------------------------------------|------|------|
| Skattesats for utsatt skattefordel: | 22 % | 22 % |
|-------------------------------------|------|------|

Note 6 Mellomværende med selskap i samme konsern og tilknyttede selskap

| Fordringer | 2021 | 2020 |
|---------------------------------------|------------------|-------------|
| Konsernbidrag Gauslå Invest AS | 1 235 392 | - |
| Konsernbidrag Gauslå Holding AS | 4 000 000 | - |
| Sum | 5 235 392 | - |
| Herav fordringer som forfaller > 1 år | - | - |

| Gjeld | 2021 | 2020 |
|--|------------------|------------------|
| Annen kortsiktig gjeld Gauslå Invest AS | - | 5 288 302 |
| Konsernbidrag Gauslå Invest AS | 1 400 000 | - |
| Annen kortsiktig gjeld Gauslå Holding AS | 3 610 655 | - |
| Sum | 5 010 655 | 5 288 302 |

Note 7 Tilvirkingskontrakter og kundefordringer

| Igangværende kontrakter | 2021 | 2020 |
|---|-------------|-------------|
| Inntekstført på igangværende kontrakter | 4 896 106 | 6 853 827 |
| Netto resultatført på igangværende kontrakter | 4 896 106 | 6 853 827 |

| Kundefordringer: | | |
|---|-------------------|-------------------|
| Kundefordringer tilknyttet tilvirkningskontrakter | 17 046 452 | 19 508 833 |
| Avsetning tap på fordringer | -1 200 000 | -700 000 |
| Sum | 15 846 452 | 18 808 833 |

Note 8 Fordringer og gjeld

| Fordringer med forfall senere enn ett år | 2021 | 2020 |
|---|------------------|------------------|
| Andre langsiktige fordringer | 4 002 866 | 4 371 854 |
| Sum | 4 002 866 | 4 371 854 |

| Langsiktig gjeld med forfall senere enn 5 år | 2021 | 2020 |
|---|-------------|-------------|
| Gjeld til kreditinstitusjoner | 0 | 0 |
| Sum | 0 | 0 |



E Gauslå Sønner AS - Noter til regnskapet for 2021

| | 2021 | 2020 |
|-----------------------------|------------|------------|
| Gjeld sikret ved pant | 0 | 2 523 584 |
| Pantsatte eiendeler: | | |
| Varelager | 369 863 | 641 307 |
| Driftstilbehør | 1 686 804 | 1 869 344 |
| Kundefordringer | 15 846 452 | 18 808 833 |
| Sum | 17 903 119 | 21 319 484 |

Note 9 Varer

| | 2021 | 2020 |
|--------------|---------|---------|
| Handelsvarer | 369 863 | 641 307 |
| Sum | 369 863 | 641 307 |

Note 10 Bankinnskudd

Bundne skattetrekksmidler utgjør pr. 31.12.21 kr. 1.065.120,-

Note 11 Aksjekapital og aksjonærinformasjon

Aksjekapitalen består av:

| | Antall | Pålydende | Balanseført |
|-----------------|--------|-----------|-------------|
| Ordinære aksjer | 1 000 | 3 030 | 3 030 000 |
| Sum | 1 000 | - | 3 030 000 |

Oversikt over aksjonærene pr 31.12.2021:

| | Ordinære aksjer | Sum | Eierandel | Stemmeandel |
|-------------------|-----------------|-------|-----------|-------------|
| Gauslå Holding AS | 1 000 | 3 030 | 100,0 % | 100,0 % |
| Sum | 1 000 | 3 030 | 100,0 % | 100,0 % |

Styremedlem ha eierinteresser som følger: Sverre Garpestad er aksjonær i Bertelsen & Garpestad Holding AS og Øystein og Trond Gauslå i Industritoppen Invest AS, som er de bakenforliggende aksjonærer.

Note 12 Egenkapital

| | Aksjekapital | Overkursfond | Annen innskutt EK | Annen EK | Sum |
|---------------------------|--------------|--------------|-------------------|------------|------------|
| Egenkapital pr 31.12.2020 | 3 030 000 | 3 000 000 | 0 | 6 763 820 | 12 793 820 |
| Mottatt konsernbidrag | | | 4 000 000 | 963 606 | 4 963 606 |
| Avgitt konsernbidrag | | | | -1 400 000 | -1 400 000 |
| Årets resultat | | | | -5 385 725 | -5 385 725 |
| Egenkapital pr 31.12 2021 | 3 030 000 | 3 000 000 | 4 000 000 | 941 701 | 10 971 701 |

Note 13 Service- garantiforpliktelser

Avsetningen inngår i posten annen kortsiktig gjeld og andre driftskostnader.

| | | |
|-----------|------------|---------|
| Avsetning | 01-01-2021 | 300 000 |
| Avsetning | 31-12-2021 | 300 000 |

Note 14 Transaksjoner med nærstående parter

| Nærstående part | Tilknytning | Transaksjoner | | Konsernbidrag mottatt | Konsernbidrag avgitt |
|---|-----------------------|---------------|----------------------|-----------------------|----------------------|
| | | Kjøp | Varer/Tjenester Salg | | |
| Gauslå Invest AS-leie av bygg og maskiner | Søsterselskap | 10 700 000 | 200 000 | 1 235 392 | 1 400 000 |
| Gauslå Holding | Morselskap | | 15 000 | 4 000 000 | |
| Bertelsen & Garpestad AS | Aksjonær i morselskap | 13 018 | 1 902 381 | | |
| Sum | | 10 713 018 | 2 117 381 | 5 235 392 | 1 400 000 |

Selskapet har en lansiktig leieavtale med Gauslå Invest AS.



E.Gauslå Sønner AS - Noter til regnskapet for 2021

Note 15 Pensjoner

Selskapet er pliktig til å ha tjenstepensjonsordning etter lov om obligatorisk tjenstepensjon. Selskapets pensjonsordninger tilfredsstiller kravene i denne lov.

| | 2021 | 2020 |
|----------------------------|---------|---------|
| Pensjonkostnader inkl. AFP | 731 483 | 261 260 |
| Sum | 731 483 | 261 260 |

Selskapet pensjonsordning er innskuddsbasert, hvilket betyr at selskapet ikke har forpliktelser knyttet til pensjonsutbetaling etter de ansatte har gått av med pensjon.

Note 16 Hendelser etter balansdagen

Vi har våren 2020 fått en Koronapandemi som har hatt stor negativ innvirkning på næringslivet. Dette har påvirket vårt selskap i negativ retning med hensyn til at prosjekter blir utsatt eller kanselert og at betalingsevne hos enkelte kunder blir svekket. Det forventes at dette også vil påvirke driften negativt i starten 2022, men ikke i en slik grad at det påvirker forutsetningen og fortsatt drift.



UAVHENGIG REVISORS BERETNING
Til generalforsamlingen i E. Gauslå & Sønner AS

Uttalelse om revisjonen av årsregnskapet

Konklusjon

Vi har revidert selskapet E. Gauslå & Sønner AS' årsregnskap som viser et underskudd på kr 5 385 725. Årsregnskapet består av balanse per 31. desember 2021, resultatregnskap og kontantstrømpoppstilling, for regnskapsåret avsluttet per denne datoen og noter til årsregnskapet, herunder et sammendrag av viktige regnskapsprinsipper.

Etter vår mening

- oppfyller årsregnskapet gjeldende lovkrav, og
- gir årsregnskapet et rettviseende bilde av selskapets finansielle stilling per 31. desember 2021 og av dets resultater og kontantstrømmer for regnskapsåret avsluttet per denne datoen i samsvar med regnskapslovens regler og god regnskapsskikk i Norge.

Grunnlag for konklusjonen

Vi har gjennomført revisjonen i samsvar med de internasjonale revisjonsstandardene International Standards on Auditing (ISA-ene). Våre oppgaver og plikter i henhold til disse standardene er beskrevet nedenfor under Revisors oppgaver og plikter ved revisjonen av årsregnskapet. Vi er uavhengige av selskapet slik det kreves i lov, forskrift og International Code of Ethics for Professional Accountants (inkludert internasjonale uavhengighetsstandarder) utstedt av the International Ethics Standards Board for Accountants (IESBA-reglene), og Vi har overholdt våre øvrige etiske forpliktelser i samsvar med disse kravene. Innhentet revisjonsbevis er etter vår vurdering tilstrekkelig og hensiktsmessig som grunnlag for vår konklusjon.

Øvrig informasjon

Styret og daglig leder (ledelsen) er ansvarlige for informasjonen i årsberetningen. Vår konklusjon om årsregnskapet ovenfor dekker ikke informasjonen i årsberetningen.

I forbindelse med revisjonen av årsregnskapet er det vår oppgave å lese årsberetningen. Formålet er å vurdere hvorvidt det foreligger vesentlig inkonsistens mellom årsberetningen, og årsregnskapet og den kunnskap vi har opparbeidet oss under revisjonen av årsregnskapet, eller hvorvidt informasjon i årsberetningen ellers fremstår som vesentlig feil. Vi har plikt til å rapportere dersom årsberetningen fremstår som vesentlig feil. Vi har ingenting å rapportere i så henseende.

Besøks- og postadresse: Teknologiveien 1, 4846 Arendal
Telefon: 37 19 67 00
Bankkonto: 7314 05 00256



Medlem av Revisorgruppen

Foretaksregisteret: 981 497 023 MVA
E-mail: arendal@rg.no
Hjemmeside: www.rg.no



Medlem av UHY International



Agder-Team
Revisjon AS

Basert på kunnskapen vi har opparbeidet oss i revisjonen, mener vi at årsberetningen er konsistent med årsregnskapet og inneholder de opplysninger som skal gis i henhold til gjeldene lovkrav.

Ledelsens ansvar for årsregnskapet

Ledelsen er ansvarlig for å utarbeide årsregnskapet og for at det gir et rettviseende bilde i samsvar med regnskapslovens regler og god regnskapsskikk i Norge. Ledelsen er også ansvarlig for slik intern kontroll som den finner nødvendig for å kunne utarbeide et årsregnskap som ikke inneholder vesentlig feilinformasjon, verken som følge av misligheter eller utilsiktede feil.

Ved utarbeidelsen av årsregnskapet må ledelsen ta standpunkt til selskapets evne til fortsatt drift og opplyse om forhold av betydning for fortsatt drift. Forutsetningen om fortsatt drift skal legges til grunn for årsregnskapet så lenge det ikke er sannsynlig at virksomheten vil bli avvirket.

Revisors oppgaver og plikter ved revisjonen av årsregnskapet

Vårt mål er å oppnå betryggende sikkerhet for at årsregnskapet som helhet ikke inneholder vesentlig feilinformasjon, verken som følge av misligheter eller utilsiktede feil, og å avgi en revisjonsberetning som inneholder vår konklusjon. Betryggende sikkerhet er en høy grad av sikkerhet, men ingen garanti for at en revisjon utført i samsvar med ISA-ene, alltid vil avdekke vesentlig feilinformasjon som eksisterer. Feilinformasjon kan oppstå som følge av misligheter eller utilsiktede feil. Feilinformasjon blir vurdert som vesentlig dersom den enkeltvis eller samlet med rimelighet kan forventes å påvirke økonomiske beslutninger som brukerne foretar basert på årsregnskapet.

For revisors oppgaver og plikter se : <https://revisorforeningen.no/om-revisjon/revisjonsberetning-revisors-oppgaver-og-plikter/>

Arendal, 31. mars 2022
Agder-Team Revisjon AS

Torbjørn Sundsdal
Statsautorisert revisor

Besøks- og postadresse: Teknologiveien 1, 4846 Arendal
Telefon: 37 19 67 00
Bankkonto: 7314 05 00256



Medlem av Revisorgruppen

Foretaksregisteret: 981 497 023 MVA
E-mail: arendal@rg.no
Hjemmeside: www.rg.no



Medlem av UHY International