



ÅRSREGNSKAPET FOR REGNSKAPSÅRET 2023 - GENERELL INFORMASJON

Enheten

Organisasjonsnummer: 965 947 914
Organisasjonsform: Aksjeselskap
Foretaksnavn: ANDØY VEKST AS
Forretningsadresse: Sjøgata 25
8480 ANDENES

Regnskapsår

Årsregnskapets periode: 01.01.2023 - 31.12.2023

Konsern

Morselskap i konsern: Ja
Konsernregnskap lagt ved: Nei

Regnskapsregler

Regler for små foretak benyttet: Ja
Benyttet ved utarbeidelsen av årsregnskapet til selskapet: Regnskapslovens alminnelige regler

Årsregnskapet fastsatt av kompetent organ

Bekreftet av representant for selskapet: Kristian Arne Adolfsen
Dato for fastsettelse av årsregnskapet: 29.04.2024

Grunnlag for avgivelse

År 2023: Årsregnskapet er elektronisk innlevert
År 2022: Tall er hentet fra elektronisk innlevert årsregnskap fra 2023

Det er ikke krav til at årsregnskapet m.v. som sendes til Regnskapsregisteret er undertegnet. Kontrollen på at dette er utført ligger hos revisor/enhetens øverste organ. Sikkerheten ivaretas ved at innsender har rolle/rettighet for innsending av årsregnskapet via Altinn, og ved at det bekreftes at årsregnskapet er fastsatt av kompetent organ.

Brønnøysundregistrene, 05.06.2024



Resultatregnskap

| Beløp i: NOK | Note | 2023 | 2022 |
|---|------|----------------|----------------|
| RESULTATREGNSKAP | | | |
| Inntekter | | | |
| Annen driftsinntekt | | 127 988 | |
| Sum inntekter | | 127 988 | |
| Kostnader | | | |
| Annen driftskostnad | | 73 004 | 96 784 |
| Sum kostnader | 1 | 73 004 | 96 784 |
| Driftsresultat | | 54 984 | -96 784 |
| Finansinntekter og finanskostnader | | | |
| Inntekt på investering i datterselskap | | 365 604 | |
| Sum finansinntekter | | 365 604 | |
| Annen rentekostnad | | 15 357 | 25 |
| Sum finanskostnader | | 15 357 | 25 |
| Netto finans | | 350 247 | -25 |
| Ordinært resultat før skattekostnad | 2 | 405 231 | -96 809 |
| Ordinært resultat etter skattekostnad | | 405 231 | -96 809 |
| Årsresultat | | 405 231 | -96 809 |
| Årsresultat etter minoritetsinteresser | | 405 231 | -96 809 |
| Totalresultat | | 405 231 | -96 809 |
| Overføringer og disponeringer | | | |
| Avsatt til annen egenkapital | | 405 231 | -96 809 |
| Sum overføringer og disponeringer | | 405 231 | -96 809 |



Balanse

| Beløp i: NOK | Note | 2023 | 2022 |
|--|------|------------------|------------------|
| BALANSE - EIENDELER | | | |
| Anleggsmidler | | | |
| Immaterielle eiendeler | | | |
| Finansielle anleggsmidler | | | |
| Investering i datterselskap | 3 | 2 781 000 | 2 781 000 |
| Investeringer i aksjer og andeler | | 383 | 383 |
| Sum finansielle anleggsmidler | | 2 781 383 | 2 781 383 |
| Sum anleggsmidler | | 2 781 383 | 2 781 383 |
| Omløpsmidler | | | |
| Varer | | | |
| Fordringer | | | |
| Konsernfordringer | 4 | 365 604 | 185 892 |
| Sum fordringer | | 365 604 | 185 892 |
| Bankinnskudd, kontanter og lignende | | | |
| Bankinnskudd, kontanter o.l. | | 17 730 | 21 891 |
| Sum bankinnskudd, kontanter og lignende | | 17 730 | 21 891 |
| Sum omløpsmidler | | 383 334 | 207 783 |
| SUM EIENDELER | | 3 164 717 | 2 989 166 |
| BALANSE - EGENKAPITAL OG GJELD | | | |
| Egenkapital | | | |
| Innskutt egenkapital | | | |
| Aksjekapital | 5 | 100 000 | 100 000 |
| Sum innskutt egenkapital | | 100 000 | 100 000 |
| Opptjent egenkapital | | | |
| Annen egenkapital | | 1 072 248 | 667 017 |



Balanse

| Beløp i: NOK | Note | 2023 | 2022 |
|-----------------------------------|-------------|------------------|------------------|
| Sum opptjent egenkapital | | 1 072 248 | 667 017 |
| Sum egenkapital | 6 | 1 172 248 | 767 017 |
| Gjeld | | | |
| Langsiktig gjeld | | | |
| Annen langsiktig gjeld | | | |
| Øvrig langsiktig gjeld | | 427 598 | 467 229 |
| Sum annen langsiktig gjeld | | 427 598 | 467 229 |
| Sum langsiktig gjeld | | 427 598 | 467 229 |
| Kortsiktig gjeld | | | |
| Leverandørgjeld | | | 4 635 |
| Kortsiktig konserngjeld | 4 | 343 443 | 528 857 |
| Annen kortsiktig gjeld | | 1 221 428 | 1 221 428 |
| Sum kortsiktig gjeld | | 1 564 871 | 1 754 919 |
| Sum gjeld | | 1 992 468 | 2 222 148 |
| SUM EGENKAPITAL OG GJELD | | 3 164 717 | 2 989 166 |



Brønnøysundregistrene

ÅRSREGNSKAP FOR REGNSKAPSÅRET 2023 - GENERELL INFORMASJON

Journalnummer: 2024 397183

Enheten

Organisasjonsnummer: 965 947 914
Organisasjonsform: Aksjeselskap
Foretaksnavn: ANDØY VEKST AS
Forretningsadresse: Sjøgata 25
8480 ANDENES

Regnskapsår

Årsregnskapets periode: 01.01.2023 - 31.12.2023

Konsern

Morselskap i konsern: Ja
Konsernregnskap lagt ved: Nei

Regnskapsregler

Regler for små foretak benyttet: Ja
Benyttet ved utarbeidelsen av
årsregnskapet til selskapet: Regnskapslovens alminnelige regler

Årsregnskapet fastsatt av kompetent organ

Bekreftet av representant for selskapet: Kristian Arne Adolfsen
Dato for fastsettelse av årsregnskapet: 29.04.2024

Grunnlag for avgivelse

År 2023: Årsregnskap er elektronisk innlevert.
År 2022: Tall er hentet fra elektronisk innlevert årsregnskap fra 2023.

Det er ikke krav til at årsregnskapet m.v. som sendes til Regnskapsregisteret er undertegnet. Kontrollen på at dette er utført ligger hos revisor/enhetens øverste organ. Sikkerheten ivaretas ved at innsender har rolle/rettighet for innsending av årsregnskapet via Altinn, og ved at det bekreftes at årsregnskapet er fastsatt av kompetent organ.

Brønnøysundregistrene, 30.05.2024



Organisasjonsnr: 965 947 914
ANDØY VEKST AS

RESULTATREGNSKAP

| Beløp i: NOK | Note | 2023 | 2022 |
|---|----------|----------------|----------------|
| RESULTATREGNSKAP | | | |
| Inntekter | | | |
| Annen driftsinntekt | | 127 988 | |
| Sum inntekter | | 127 988 | |
| Kostnader | | | |
| Annen driftskostnad | | 73 004 | 96 784 |
| Sum kostnader | 1 | 73 004 | 96 784 |
| Driftsresultat | | 54 984 | -96 784 |
| Finansinntekter og finanskostnader | | | |
| Inntekt på investering i datterselskap | | 365 604 | |
| Sum finansinntekter | | 365 604 | |
| Annen rentekostnad | | 15 357 | 25 |
| Sum finanskostnader | | 15 357 | 25 |
| Netto finans | | 350 247 | -25 |
| Ordinært resultat før skattekostnad | 2 | 405 231 | -96 809 |
| Ordinært resultat etter skattekostnad | | 405 231 | -96 809 |
| Årsresultat | | 405 231 | -96 809 |
| Årsresultat etter minoritetsinteresser | | 405 231 | -96 809 |
| Totalresultat | | 405 231 | -96 809 |
| Overføringer og disponeringer | | | |
| Avsatt til annen egenkapital | | 405 231 | -96 809 |
| Sum overføringer og disponeringer | | 405 231 | -96 809 |



| | | |
|-----------------------------------|------------------|------------------|
| Øvrig langsiktig gjeld | 427 598 | 467 229 |
| Sum annen langsiktig gjeld | 427 598 | 467 229 |
| Sum langsiktig gjeld | 427 598 | 467 229 |
| Kortsiktig gjeld | | |
| Leverandørgjeld | | 4 635 |
| Kortsiktig konserngjeld | 4 343 443 | 528 857 |
| Annen kortsiktig gjeld | 1 221 428 | 1 221 428 |
| Sum kortsiktig gjeld | 1 564 871 | 1 754 919 |
| Sum gjeld | 1 992 468 | 2 222 148 |
| SUM EGENKAPITAL OG GJELD | 3 164 717 | 2 989 166 |



Organisasjonsnr: 965 947 914
ANDØY VEKST AS

NOTEOPPLYSNINGER - SELSKAP - alle poster oppgitt i hele tall

Note

Antall årsverk i regnskapsåret
0.00

Sum Beløp

Balanseført verdi 31.12. Varige driftsmidler Immaterielle eiend.

Konsernregnskap

Morselskapet sitt navn

Forretningskontor for morselskapet

Begrunnelse for at datterselskap er utelatt fra konsolideringen

Samlet beløp - tilknyttet selskap Årets Fjorårets

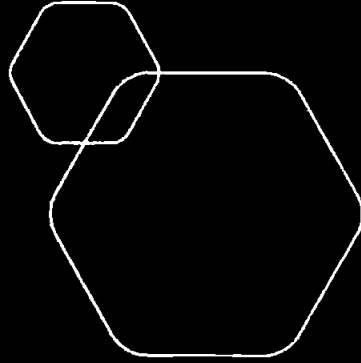
Samlet beløp - foretak i samme konsern Årets Fjorårets

Samlet beløp - foretak i samme konsern Årets Fjorårets

Samlet beløp - felles kontrollert virksomhet Årets Fjorårets

Pantstillelse Beløp

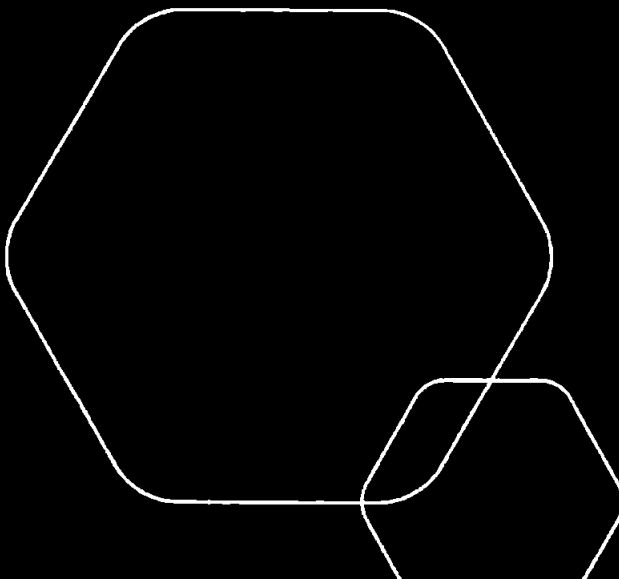
Beholdning av egne aksjer Antall Pålydende Andel av aksjek.



Årsregnskap 2023

Andøy Vekst AS

Årsregnskap
Noter
Revisors beretning



Org.nr.: 965 947 914



RESULTATREGNSKAP

ANDØY VEKST AS

| DRIFTSINNEKTER OG DRIFTSKOSTNADER | Note | 2023 | 2022 |
|--|----------|----------------|----------------|
| Annen driftsinntekt | | 127 988 | 0 |
| Sum driftsinntekter | | 127 988 | 0 |
| Annen driftskostnad | | 73 004 | 96 784 |
| Sum driftskostnader | 1 | 73 004 | 96 784 |
| Driftsresultat | | 54 984 | -96 784 |
| FINANSINNEKTER OG FINANSKOSTNADER | | | |
| Inntekt på investering i datterselskap | | 365 604 | 0 |
| Annen rentekostnad | | 15 357 | 25 |
| Resultat av finansposter | | 350 247 | -25 |
| Resultat før skattekostnad | 2 | 405 231 | -96 809 |
| Årsresultat | | 405 231 | -96 809 |
| OVERFØRINGER | | | |
| Avsatt til annen egenkapital | | 405 231 | -96 809 |
| Sum overføringer | | 405 231 | -96 809 |



BALANSE
ANDØY VEKST AS


| EIENDELER | Note | 2023 | 2022 |
|--------------------------------------|-------------|------------------|------------------|
| ANLEGGSMIDLER | | | |
| FINANSIELLE ANLEGGSMIDLER | | | |
| Investeringer i datterselskap | 3 | 2 781 000 | 2 781 000 |
| Investeringer i aksjer og andeler | | 383 | 383 |
| Sum finansielle anleggsmidler | | 2 781 383 | 2 781 383 |
| Sum anleggsmidler | | 2 781 383 | 2 781 383 |
| | | | |
| OMLØPSMIDLER | | | |
| | | | |
| FORDRINGER | | | |
| Konsernfordringer | 4 | 365 604 | 185 892 |
| Sum fordringer | | 365 604 | 185 892 |
| Bankinnskudd, kontanter o.l. | | 17 730 | 21 891 |
| Sum omløpsmidler | | 383 334 | 207 783 |
| Sum eiendeler | | 3 164 717 | 2 989 166 |




BALANSE
ANDØY VEKST AS

| EGENKAPITAL OG GJELD | Note | 2023 | 2022 |
|-----------------------------------|-------------|------------------|------------------|
| EGENKAPITAL | | | |
| INNSKUTT EGENKAPITAL | | | |
| Aksjekapital | 5 | 100 000 | 100 000 |
| Sum innskutt egenkapital | | 100 000 | 100 000 |
| OPPTJENT EGENKAPITAL | | | |
| Annen egenkapital | | 1 072 248 | 667 017 |
| Sum opptjent egenkapital | | 1 072 248 | 667 017 |
| Sum egenkapital | 6 | 1 172 248 | 767 017 |
| GJELD | | | |
| ANNEN LANGSIKTIG GJELD | | | |
| Øvrig langsiktig gjeld | | 427 598 | 467 229 |
| Sum annen langsiktig gjeld | | 427 598 | 467 229 |
| KORTSIKTIG GJELD | | | |
| Leverandørgjeld | | 0 | 4 635 |
| Konserngjeld | 4 | 343 443 | 528 857 |
| Annen kortsiktig gjeld | | 1 221 428 | 1 221 428 |
| Sum kortsiktig gjeld | | 1 564 871 | 1 754 919 |
| Sum gjeld | | 1 992 468 | 2 222 148 |
| Sum egenkapital og gjeld | | 3 164 717 | 2 989 166 |

Andenes, 29.04.2024
Styret i Andøy Vekst AS


Kristian Arne Adolfsen
styreleder


Roger Adolfsen
styremedlem



Regnskapsprinsipper

Årsregnskapet er satt opp i samsvar med regnskapsloven og NRS 8 - God regnskapsskikk for små foretak.

DRIFTSINNTEKTER

Inntektsføring ved salg av varer skjer på leveringstidspunktet. Tjenester inntektsføres etter hvert som de leveres.

SKATT

Skattekostnaden i resultatregnskapet omfatter både periodens betalbare skatt og endring i utsatt skatt. Utsatt skatt er beregnet med 22 % på grunnlag av de midlertidige forskjeller som eksisterer mellom regnskapsmessige og skattemessige verdier, samt ligningsmessig underskudd til fremføring ved utgangen av regnskapsåret. Skatteøkende og skattereduserende midlertidige forskjeller som reverserer eller kan reverseres i samme periode er utlignet og nettoført.

KLASSIFISERING OG VURDERING AV OMLØPSMIDLER

Omløpsmidler og kortsiktig gjeld omfatter normalt poster som forfaller til betaling innen ett år etter balansedagen, samt poster som knytter seg til varekretsløpet. Omløpsmidler vurderes til laveste verdi av anskaffelseskost og virkelig verdi.

AKSJER I DATTERSELSKAP

Datterselskap vurderes etter kostmetoden i selskapsregnskapet. Investeringen er vurdert til anskaffelseskost for aksjene med mindre nedskrivning har vært nødvendig. Det er foretatt nedskrivning til virkelig verdi når verdifall skyldes årsaker som ikke kan forventes å være forbigående og det må anses nødvendig etter god regnskapsskikk. Nedskrivninger er reversert når grunnlaget for nedskrivning ikke lenger er til stede.

Utbytte, konsernbidrag og andre utdelinger fra datterselskap er inntektsført samme år som det er avsatt i givers regnskap. Overstiger utbytte / konsernbidraget andelen av opptjent resultat etter anskaffelsestidspunktet, representerer den overskytende del tilbakebetaling av investert kapital, og utdelingene er fratrukket investeringens verdi i balansen til morselskapet.

FORDRINGER

Kundefordringer og andre fordringer oppføres til pålydende etter fradrag for avsetning til forventet tap. Avsetning til tap gjøres på grunnlag av en individuell vurdering av de enkelte fordringene.

Note 1 Lønnskostnader, ingen ansatte

Andøy Vekst AS har ikke hatt lønns- eller personalkostnader i 2023 og det foreligger heller ingen slike forpliktelser. Det er 0 årsverk i selskapet i 2023.

Det er ikke gitt lån/sikkerhetsstillelse til daglig leder, styrets leder eller andre nærstående parter.

Note 2 Skatt

| Årets skattekostnad | 2023 | 2022 |
|--|----------|----------|
| Resultatført skatt på ordinært resultat: | | |
| Betalbar skatt | 0 | 0 |
| Endring i utsatt skattefordel | 0 | 0 |
| Skattekostnad ordinært resultat | 0 | 0 |

Skattepliktig inntekt:



| | | |
|---|----------|-------------------|
| Resultat før skatt | 405 231 | -96 809 |
| Permanente forskjeller | 0 | 0 |
| Endring i midlertidige forskjeller | 0 | -1 937 352 |
| Anvendelse av fremførbart underskudd | -405 231 | 0 |
| Skattepliktig inntekt | 0 | -2 034 161 |
| Betalt skatt i balansen: | | |
| Betalbar skatt på årets resultat | -80 433 | 0 |
| Betalbar skatt på mottatt konsernbidrag | 80 433 | 0 |
| Sum betalbar skatt i balansen | 0 | 0 |

Skatteeffekten av midlertidige forskjeller og underskudd til fremføring som har gitt opphav til utsatt skatt og utsatte skattefordeler, spesifisert på typer av midlertidige forskjeller

| | 2023 | 2022 | Endring |
|---|------------|------------|----------|
| Akkumulert fremførbart underskudd | -7 654 436 | -8 059 667 | -405 231 |
| Avskåret rentefradrag | -156 | -156 | 0 |
| Inngår ikke i beregningen av utsatt skatt | 7 654 592 | 8 059 823 | 405 231 |
| Utsatt skattefordel (22 %) | 0 | 0 | 0 |

Note 3 Datterselskap

| | Kontor- kommune | Eier- andel | Stemme- andel | Anskaffelses kost | Andel egenkapital | Andel resultat |
|------------------|--------------------|----------------|------------------|----------------------|----------------------|------------------|
| DS/FKV/TS | | | | | | |
| Adco | Andøy | 100,0% | 100,0% | 2 781 000 | 10 741 442 | 4 042 585 |
| Eiendommer AS | | | | | | |
| Sum | | | | 2 781 000 | 10 741 442 | 4 042 585 |

Aksjene er oppført til kostpris. Selskapet faller inn under reglene for små foretak og konsernregnskap er ikke utarbeidet i medhold av regnskapslovens § 3-2, 4. ledd.

Note 4 Mellomværende med selskap i samme konsern

| | 2023 | 2022 |
|--------------------------------------|----------------|----------------|
| Fordringer | | |
| Andre kortsiktige fordringer konsern | 365 604 | 185 892 |
| Sum | 365 604 | 185 892 |
| Gjeld | | |
| Annen kortsiktig gjeld konsern | 343 443 | 528 857 |
| Sum | 343 443 | 528 857 |



Note 5 Aksjonærer

AKSJEKAPITALEN I ANDØY VEKST AS PR. 31.12 BESTÅR AV:

| | Antall | Pålydende | Bokført |
|-----------------|---------------|-----------|----------------|
| Ordinære aksjer | 10 000 | 10,0 | 100 000 |
| Sum | 10 000 | | 100 000 |

EIERSTRUKTUR

De største aksjonærene i % pr. 31.12 var:

| | Ordinære | Eierandel | Stemmeandel |
|-----------------------------|---------------|--------------|--------------|
| KARA INVEST AS | 6 666 | 66,7 | 66,7 |
| INVENOR AS | 1 667 | 16,7 | 16,7 |
| MECCA INVEST AS | 1 667 | 16,7 | 16,7 |
| Totalt antall aksjer | 10 000 | 100,0 | 100,0 |

Note 6 Egenkapital

| | Aksjekapital | Overkurs | Annen Innskutt egenkapital | Annen egenkapital | Sum egenkapital |
|----------------------|----------------|----------|----------------------------|-------------------|------------------|
| Pr. 31.12.2022 | 100 000 | 0 | 0 | 667 017 | 767 017 |
| Årets resultat | | | | 405 231 | 405 231 |
| Pr 31.12.2023 | 100 000 | 0 | 0 | 1 072 248 | 1 172 248 |



BDO AS
Storåkeren 11
9411 Harstad

Uavhengig revisors beretning

Til generalforsamlingen i Andøy Vekst AS

Konklusjon

Vi har revidert årsregnskapet til Andøy Vekst AS.

Årsregnskapet består av:

- Balanse per 31. desember 2023
- Resultatregnskap for 2023
- Noter til årsregnskapet, herunder et sammendrag av viktige regnskapsprinsipper.

Etter vår mening:

- Oppfyller årsregnskapet gjeldende lovkrav, og
- Gir årsregnskapet et rettviseende bilde av selskapets finansielle stilling per 31. desember 2023 og av dets resultater for regnskapsåret avsluttet per denne datoen i samsvar med regnskapslovens regler og god regnskapskikk i Norge.

Grunnlag for konklusjonen

Vi har gjennomført revisjonen i samsvar med International Standards on Auditing (ISA-ene). Våre oppgaver og plikter i henhold til disse standardene er beskrevet nedenfor under Revisors oppgaver og plikter ved revisjonen av årsregnskapet. Vi er uavhengige av selskapet i samsvar med kravene i relevante lover og forskrifter i Norge og International Code of Ethics for Professional Accountants (inkludert internasjonale uavhengighetsstandarder) utstedt av International Ethics Standards Board for Accountants (IESBA-reglene), og vi har overholdt våre øvrige etiske forpliktelser i samsvar med disse kravene. Innhentet revisjonsbevis er etter vår vurdering tilstrekkelig og hensiktsmessig som grunnlag for vår konklusjon.

Styrets ansvar for årsregnskapet

Styret (ledelsen) er ansvarlig for å utarbeide årsregnskapet og for at det gir et rettviseende bilde i samsvar med regnskapslovens regler og god regnskapskikk i Norge. Ledelsen er også ansvarlig for slik intern kontroll som den finner nødvendig for å kunne utarbeide et årsregnskap som ikke inneholder vesentlig feilinformasjon, verken som følge av misligheter eller utilsiktede feil.

Ved utarbeidelsen av årsregnskapet må ledelsen ta standpunkt til selskapets evne til fortsatt drift og opplyse om forhold av betydning for fortsatt drift. Forutsetningen om fortsatt drift skal legges til grunn for årsregnskapet så lenge det ikke er sannsynlig at virksomheten vil bli avviklet.

Revisors oppgaver og plikter ved revisjonen av årsregnskapet

Vårt mål er å oppnå betryggende sikkerhet for at årsregnskapet som helhet ikke inneholder vesentlig feilinformasjon, verken som følge av misligheter eller utilsiktede feil, og å avgi en revisjonsberetning som inneholder vår konklusjon. Betryggende sikkerhet er en høy grad av sikkerhet, men ingen garanti for at en revisjon utført i samsvar med ISA-ene, alltid vil avdekke vesentlig feilinformasjon. Feilinformasjon kan oppstå som følge av misligheter eller utilsiktede feil. Feilinformasjon er å anse som vesentlig dersom den enkeltvis eller samlet med rimelighet kan forventes å påvirke de økonomiske beslutningene som brukerne foretar på grunnlag av årsregnskapet.



For videre beskrivelse av revisors oppgaver og plikter vises det til:
<https://revisorforeningen.no/revisjonsberetninger>

BDO AS

Knut Haugen
statsautorisert revisor
(elektronisk signert)

Penneo document key: ZKOCF-AW6BF-ZBEHD-YDA1O-10VQN-UJ6IU



PENNEO

The signatures in this document are legally binding. The document is signed using Penneo™ secure digital signature. The identity of the signers has been recorded, and are listed below.

"By my signature I confirm all dates and content in this document."

Haugen, Knut Aksel

Partner

Serial number: no_bankid:9578-5998-4-1983293

IP: 188.95.xxx.xxx

2024-05-01 09:29:15 UTC



Penneo document key: ZKOCF-AW6BF-ZBEHD-YDA10-10VQN-UJ6IU

This document is digitally signed using **Penneo.com**. The digital signature data within the document is secured and validated by the computed hash value of the original document. The document is locked and timestamped with a certificate from a trusted third party. All cryptographic evidence is embedded within this PDF, for future validation if necessary.

How to verify the originality of this document

This document is protected by an Adobe CDS certificate. When you open the

document in Adobe Reader, you should see, that the document is certified by **Penneo e-signature service <penneo@penneo.com>**. This guarantees that the contents of the document have not been changed.

You can verify the cryptographic evidence within this document using the Penneo validator, which can be found at <https://penneo.com/validator>