



## ÅRSREGNSKAPET FOR REGNSKAPSÅRET 2023 - GENERELL INFORMASJON

### Enheten

Organisasjonsnummer: 937 355 971  
Organisasjonsform: Aksjeselskap  
Foretaksnavn: Text & Design as  
Forretningsadresse: Loesmoen  
Industriveien 16  
3300 HOKKSUND

### Regnskapsår

Årsregnskapets periode: 01.01.2023 - 31.12.2023

### Konsern

Morselskap i konsern: Nei

### Regnskapsregler

Regler for små foretak benyttet: Ja  
Benyttet ved utarbeidelsen av årsregnskapet til selskapet: Regnskapslovens alminnelige regler

### Årsregnskapet fastsatt av kompetent organ

Bekreftet av representant for selskapet: Hans Nedberg  
Dato for fastsettelse av årsregnskapet: 28.06.2024

### Grunnlag for avgivelse

År 2023: Årsregnskapet er elektronisk innlevert  
År 2022: Tall er hentet fra elektronisk innlevert årsregnskap fra 2023

*Det er ikke krav til at årsregnskapet m.v. som sendes til Regnskapsregisteret er undertegnet. Kontrollen på at dette er utført ligger hos revisor/enhetens øverste organ. Sikkerheten ivaretas ved at innsender har rolle/rettighet for innsending av årsregnskapet via Altinn, og ved at det bekreftes at årsregnskapet er fastsatt av kompetent organ.*

Brønnøysundregistrene, 18.06.2025



## Resultatregnskap

Beløp i: NOK	Note	2023	2022
<b>RESULTATREGNSKAP</b>			
<b>Inntekter</b>			
Salgsinntekt		12 704 514	13 250 119
<b>Sum inntekter</b>		<b>12 704 514</b>	<b>13 250 119</b>
<b>Kostnader</b>			
Varekostnad		4 771 973	5 291 530
Lønnskostnad	1	5 035 161	4 817 888
Avskrivning på varige driftsmidler og immaterielle eiendeler	2	424 935	416 766
Annen driftskostnad		1 412 203	1 361 834
<b>Sum kostnader</b>		<b>11 644 272</b>	<b>11 888 019</b>
<b>Driftsresultat</b>		<b>1 060 242</b>	<b>1 362 100</b>
<b>Finansinntekter og finanskostnader</b>			
Annen renteinntekt		19 386	2 193
Annen finansinntekt		487	130
<b>Sum finansinntekter</b>		<b>19 872</b>	<b>2 323</b>
Annen rentekostnad		225 401	159 903
<b>Sum finanskostnader</b>		<b>225 401</b>	<b>159 903</b>
<b>Netto finans</b>		<b>-205 529</b>	<b>-157 581</b>
<b>Resultat før skattekostnad</b>		<b>854 713</b>	<b>1 204 519</b>
Skattekostnad	3, 4	189 679	266 738
<b>Årsresultat</b>		<b>665 034</b>	<b>937 781</b>
<b>Overføringer og disponeringer</b>			
Annen egenkapital		665 034	937 781
<b>Sum overføringer og disponeringer</b>		<b>665 034</b>	<b>937 781</b>



## Balanse

Beløp i: NOK	Note	2023	2022
<b>BALANSE - EIENDELER</b>			
<b>Anleggsmidler</b>			
<b>Immaterielle eiendeler</b>			
Sum immaterielle eiendeler		0	0
<b>Varige driftsmidler</b>			
Tomter, bygninger og annen fast eiendom	2	16 125	20 625
Maskiner og anlegg	2	425 829	506 455
Driftsløsøre, inventar, verktøy, kontormaskiner, ol.	2	1 052 845	957 297
Sum varige driftsmidler		1 494 799	1 484 377
<b>Finansielle anleggsmidler</b>			
Investeringer i tilknyttet selskap		4 247 295	4 247 295
Sum finansielle anleggsmidler		4 247 295	4 247 295
Sum anleggsmidler		5 742 094	5 731 672
<b>Omløpsmidler</b>			
<b>Varer</b>			
Varer		1 388 099	1 301 500
Sum varer		1 388 099	1 301 500
<b>Fordringer</b>			
Kundefordringer		1 333 297	1 689 277
Andre kortsiktige fordringer		113 043	98 786
Sum fordringer		1 446 340	1 788 063
<b>Investeringer</b>			
Sum investeringer		0	0
<b>Bankinnskudd, kontanter og lignende</b>			
Bankinnskudd, kontanter og lignende	5	2 400 967	2 432 832
Sum bankinnskudd, kontanter og lignende		2 400 967	2 432 832
Sum omløpsmidler		5 235 406	5 522 395



## Balanse

Beløp i: NOK	Note	2023	2022
<b>SUM EIENDELER</b>		<b>10 977 500</b>	<b>11 254 067</b>
<b>BALANSE - EGENKAPITAL OG GJELD</b>			
<b>Egenkapital</b>			
<b>Innskutt egenkapital</b>			
Aksjekapital	6	100 000	100 000
<b>Sum innskutt egenkapital</b>		<b>100 000</b>	<b>100 000</b>
<b>Opptjent egenkapital</b>			
Annen egenkapital	6	6 577 020	5 867 580
<b>Sum opptjent egenkapital</b>		<b>6 577 020</b>	<b>5 867 580</b>
<b>Sum egenkapital</b>		<b>6 677 020</b>	<b>5 967 580</b>
<b>Gjeld</b>			
<b>Langsiktig gjeld</b>			
Utsatt skatt	3, 4	2 791	22 011
<b>Sum avsetninger for forpliktelser</b>		<b>2 791</b>	<b>22 011</b>
<b>Annen langsiktig gjeld</b>			
Gjeld til kredittinstitusjoner	7	2 807 063	3 392 220
<b>Sum annen langsiktig gjeld</b>		<b>2 807 063</b>	<b>3 392 220</b>
<b>Sum langsiktig gjeld</b>		<b>2 809 854</b>	<b>3 414 231</b>
<b>Kortsiktig gjeld</b>			
Leverandørgjeld		248 646	422 619
Betalbar skatt	3, 4	208 899	284 799
Skyldige offentlige avgifter	5	534 447	643 598
Annen kortsiktig gjeld		498 634	521 240
<b>Sum kortsiktig gjeld</b>		<b>1 490 626</b>	<b>1 872 256</b>
<b>Sum gjeld</b>		<b>4 300 480</b>	<b>5 286 486</b>
<b>SUM EGENKAPITAL OG GJELD</b>		<b>10 977 500</b>	<b>11 254 067</b>



## Brønnøysundregistrene

### ÅRSREGNSKAP FOR REGNSKAPSÅRET 2023 - GENERELL INFORMASJON

Journalnummer: 2024 636546

#### Enheten

Organisasjonsnummer: 937 355 971  
Organisasjonsform: Aksjeselskap  
Foretaksnavn: Text & Design as  
Forretningsadresse: Loesmoen  
Industriveien 16  
3300 HOKKSUND

#### Regnskapsår

Årsregnskapets periode: 01.01.2023 - 31.12.2023

#### Konsern

Morselskap i konsern: Nei

#### Regnskapsregler

Regler for små foretak benyttet: Ja  
Benyttet ved utarbeidelsen av  
årsregnskapet til selskapet: Regnskapslovens alminnelige regler

#### Årsregnskapet fastsatt av kompetent organ

Bekreftet av representant for selskapet: Hans Nedberg  
Dato for fastsettelse av årsregnskapet: 28.06.2024

#### Grunnlag for avgivelse

År 2023: Årsregnskap er elektronisk innlevert.  
År 2022: Tall er hentet fra elektronisk innlevert årsregnskap fra 2023.

*Det er ikke krav til at årsregnskapet m.v. som sendes til Regnskapsregisteret er undertegnet. Kontrollen på at dette er utført ligger hos revisor/enhetens øverste organ. Sikkerheten ivaretas ved at innsender har rolle/rettighet for innsending av årsregnskapet via Altinn, og ved at det bekreftes at årsregnskapet er fastsatt av kompetent organ.*

Brønnøysundregistrene, 17.07.2024



Organisasjonsnr: 937 355 971  
Text & Design as

## RESULTATREGNSKAP

<b>Beløp i: NOK</b>	<b>Note</b>	<b>2023</b>	<b>2022</b>
<b>RESULTATREGNSKAP</b>			
<b>Inntekter</b>			
Salgsinntekt		12 704 514	13 250 119
<b>Sum inntekter</b>		<b>12 704 514</b>	<b>13 250 119</b>
<b>Kostnader</b>			
Varekostnad		4 771 973	5 291 530
Lønnskostnad	1	5 035 161	4 817 888
Avskrivning på varige driftsmidler og immaterielle eiendeler	2	424 935	416 766
Annen driftskostnad		1 412 203	1 361 834
<b>Sum kostnader</b>		<b>11 644 272</b>	<b>11 888 019</b>
<b>Driftsresultat</b>		<b>1 060 242</b>	<b>1 362 100</b>
<b>Finansinntekter og finanskostnader</b>			
Annen renteinntekt		19 386	2 193
Annen finansinntekt		487	130
<b>Sum finansinntekter</b>		<b>19 872</b>	<b>2 323</b>
Annen rentekostnad		225 401	159 903
<b>Sum finanskostnader</b>		<b>225 401</b>	<b>159 903</b>
<b>Netto finans</b>		<b>-205 529</b>	<b>-157 581</b>
<b>Resultat før skattekostnad</b>		<b>854 713</b>	<b>1 204 519</b>
Skattekostnad	3, 4	189 679	266 738
<b>Årsresultat</b>		<b>665 034</b>	<b>937 781</b>
<b>Overføringer og disponeringer</b>			
Annen egenkapital		665 034	937 781
<b>Sum overføringer og disponeringer</b>		<b>665 034</b>	<b>937 781</b>



Organisasjonsnr: 937 355 971  
Text & Design as

## BALANSE

Beløp i: NOK	Note	2023	2022
<b>BALANSE - EIENDELER</b>			
<b>Anleggsmidler</b>			
<b>Immaterielle eiendeler</b>			
Sum immaterielle eiendeler		0	0
<b>Varige driftsmidler</b>			
Tomter, bygninger og annen fast eiendom	2	16 125	20 625
Maskiner og anlegg	2	425 829	506 455
Driftsløsøre, inventar, verktøy, kontormaskiner, ol.	2	1 052 845	957 297
Sum varige driftsmidler		1 494 799	1 484 377
<b>Finansielle anleggsmidler</b>			
Investeringer i tilknyttet selskap		4 247 295	4 247 295
Sum finansielle anleggsmidler		4 247 295	4 247 295
Sum anleggsmidler		5 742 094	5 731 672
<b>Omløpsmidler</b>			
<b>Varer</b>			
Varer		1 388 099	1 301 500
Sum varer		1 388 099	1 301 500
<b>Fordringer</b>			
Kundefordringer		1 333 297	1 689 277
Andre kortsiktige fordringer		113 043	98 786
Sum fordringer		1 446 340	1 788 063
<b>Investeringer</b>			
Sum investeringer		0	0
<b>Bankinnskudd, kontanter og lignende</b>			
Bankinnskudd, kontanter og lignende	5	2 400 967	2 432 832
Sum bankinnskudd, kontanter og lignende		2 400 967	2 432 832
Sum omløpsmidler		5 235 406	5 522 395
<b>SUM EIENDELER</b>		<b>10 977 500</b>	<b>11 254 067</b>
<b>BALANSE - EGENKAPITAL OG GJELD</b>			



<b>Egenkapital</b>			
<b>Innskutt egenkapital</b>			
Aksjekapital	6	100 000	100 000
<b>Sum innskutt egenkapital</b>		<b>100 000</b>	<b>100 000</b>
<b>Opptjent egenkapital</b>			
Annen egenkapital	6	6 577 020	5 867 580
<b>Sum opptjent egenkapital</b>		<b>6 577 020</b>	<b>5 867 580</b>
<b>Sum egenkapital</b>		<b>6 677 020</b>	<b>5 967 580</b>
<b>Gjeld</b>			
<b>Langsiktig gjeld</b>			
Utsatt skatt	3, 4	2 791	22 011
<b>Sum avsetninger for forpliktelseser</b>		<b>2 791</b>	<b>22 011</b>
<b>Annen langsiktig gjeld</b>			
Gjeld til kredittinstitusjoner	7	2 807 063	3 392 220
<b>Sum annen langsiktig gjeld</b>		<b>2 807 063</b>	<b>3 392 220</b>
<b>Sum langsiktig gjeld</b>		<b>2 809 854</b>	<b>3 414 231</b>
<b>Kortsiktig gjeld</b>			
Leverandørgjeld		248 646	422 619
Betalbar skatt	3, 4	208 899	284 799
Skyldige offentlige avgifter	5	534 447	643 598
Annen kortsiktig gjeld		498 634	521 240
<b>Sum kortsiktig gjeld</b>		<b>1 490 626</b>	<b>1 872 256</b>
<b>Sum gjeld</b>		<b>4 300 480</b>	<b>5 286 486</b>
<b>SUM EGENKAPITAL OG GJELD</b>		<b>10 977 500</b>	<b>11 254 067</b>



Organisasjonsnr: 937 355 971  
Text & Design as

**NOTEOPPLYSNINGER - SELSKAP** - alle poster oppgitt i hele tall

## Note

### Regnskapsprinsipper

Årsregnskapet er satt opp i samsvar med regnskapsloven og god regnskapsskikk for små foretak. Salgsinntekter Inntektsføring ved salg av varer skjer på leveringstidspunktet. Tjenester inntektsføres etter hvert som de leveres. Klassifisering og vurdering av balanseposter Anleggsmidler er eiendeler bestemt til varig eie eller bruk. Eiendeler som er knyttet til varekretsløpet er klassifisert som omløpsmidler. Fordringer klassifiseres som omløpsmidler hvis de forfaller til betaling innen ett år etter transaksjonsdagen. Tilsvarende klassifiseres gjeld som kortsiktig hvis gjelden forfaller til betaling innen ett år. Langsiktig gjeld er gjeld som forfaller senere enn ett år etter transaksjonsdagen. Første års avdrag på langsiktige fordringer og langsiktig gjeld klassifiseres likevel ikke som omløpsmiddel og kortsiktig gjeld. Omløpsmidler vurderes til laveste av anskaffelseskost og virkelig verdi. Kortsiktig gjeld balanseføres til nominelt beløp på etableringstidspunktet. Anleggsmidler vurderes til anskaffelseskost. Varige anleggsmidler avskrives etter en fornuftig avskrivningsplan. Anleggsmidlene nedskrives til virkelig verdi ved verdifall som ikke forventes å være forbigående. Langsiktig gjeld med unntak av andre avsetninger balanseføres til nominelt beløp på etableringstidspunktet. Fordringer Kundefordringer og andre fordringer er oppført i balansen til pålydende etter fradrag for avsetning til forventet tap. Avsetning til tap gjøres på grunnlag av individuelle vurderinger av de enkelte fordringene. Varebeholdninger Lager av innkjøpte varer er verdsatt til laveste verdi av anskaffelseskost etter FIFO- prinsippet og virkelig verdi. Det foretas nedskrivning for påregnelig ukurans. Varige driftsmidler Varige driftsmidler balanseføres og avskrives over driftsmidlenes levetid dersom de har antatt levetid over 3 år og har en kostpris som overstiger kr 15 000. Direkte vedlikehold av driftsmidler kostnadsføres løpende under driftskostnader, mens påkostninger eller forbedringer tillegges driftsmidlets kostpris og avskrives i takt med driftsmidlet. Forøvrig er følgende regnskapsprinsipper anvendt: Forsikret pensjonsforpliktelse er ikke balanseført - kostnaden er lik premien. Leieavtaler er ikke balanseført. Skatt Skattekostnaden i resultatregnskapet omfatter både periodens betalbare skatt og endring i utsatt skatt. Utsatt skatt er beregnet med 22% på grunnlag av de midlertidige forskjeller som eksisterer mellom regnskapsmessige og skattemessige verdier, samt skattemessig underskudd til fremføring ved utgangen av regnskapsåret. Skatteøkende og skattereduserende midlertidige forskjeller som reverserer eller kan reversere i samme periode er fastsatt og skattevirkningen er beregnet på nettogrunnlaget. Selskapet har ikke endret regnskapsprinsipp fra 2022 til 2023.

## Note

**Antall årsverk i regnskapsåret**  
9.00

## Note

1

**Spesifisering av resultatregnskapet**



## Lønnskostnader

<u>Lønn</u>	<u>Årets</u>	<u>Fjorårets</u>
	4159890.00	4026178.00
<u>Folketrygdavgift</u>	<u>Årets</u>	<u>Fjorårets</u>
	633935.00	603290.00
<u>Pensjonskostnader</u>	<u>Årets</u>	<u>Fjorårets</u>
	110498.00	82493.00
<u>Andre ytelser</u>	<u>Årets</u>	<u>Fjorårets</u>
	130838.00	105928.00
<u>Sum lønnskostnader</u>	<u>Årets</u>	<u>Fjorårets</u>
	5035161.00	4817888.00

## Note

### Ekstraordinære inntekter og kostnader

<u>Sum</u>	<u>Beløp</u>
------------	--------------

## Note

2

## Varige driftsmidler og immaterielle eiendeler

<u>Anskaffelseskost 01.01.</u>	<u>Varige driftsmidler</u>	<u>Immaterielle eiend.</u>
	4512752.00	4397673.00
<u>Tilgang i året</u>	<u>Varige driftsmidler</u>	<u>Immaterielle eiend.</u>
	435357.00	115078.00
<u>Anskaffelseskost 31.12.</u>	<u>Varige driftsmidler</u>	<u>Immaterielle eiend.</u>
	4948109.00	4512751.00
<u>Samlede av-/nedskrivn.</u>	<u>Varige driftsmidler</u>	<u>Immaterielle eiend.</u>
	3453311.00	3028374.00
<u>Balanseført verdi 31.12.</u>	<u>Varige driftsmidler</u>	<u>Immaterielle eiend.</u>
	1494798.00	1484377.00
<u>Årets av-/nedskrivn.</u>	<u>Varige driftsmidler</u>	<u>Immaterielle eiend.</u>
	424935.00	0.00

Anskaffelseskost - balanseførte lånekostnader, egentilvirkede anleggsmidler

Goodwill spesifisert for hvert enkelt virksomhetskjøp

Avskrivningsplan for goodwill som er lenger enn fem år - begrunnelse

Mer om varige driftsmidler/immaterielle eiendeler

Konsernregnskap



Morselskapet sitt navn

Forretningskontor for morselskapet

Begrunnelse for at datterselskap er utelatt fra konsolideringen

Konsern, tilknyttet selskap m.v. - fordringer og gjeld

**Fordringer**

<u>Samlet beløp - tilknyttet selskap</u>	<u>Årets</u>	<u>Fjorårets</u>
--	--------------	------------------

<u>Samlet beløp - foretak i samme konsern</u>	<u>Årets</u>	<u>Fjorårets</u>
---	--------------	------------------

<u>Samlet beløp - foretak i samme konsern</u>	<u>Årets</u>	<u>Fjorårets</u>
---	--------------	------------------

<u>Samlet beløp - felles kontrollert virksomhet</u>	<u>Årets</u>	<u>Fjorårets</u>
---	--------------	------------------

<u>Pantstillelse</u>	<u>Beløp</u>
----------------------	--------------

<u>Beholdning av egne aksjer</u>	<u>Antall</u>	<u>Pålydende</u>	<u>Andel av aksjek.</u>
----------------------------------	---------------	------------------	-------------------------

**Note**

7

**Gjeld**

Gjeld som forfaller til betaling mer enn fem år etter regnskapsårets slutt

Gjeld sikret ved pant eller lignende sikkerhet i eiendeler

Balanseført verdi av de pantsatte eiendeler

Summen av garantiforpliktelser som ikke er regnskapsført

Garantiforpliktelser som er sikret ved pant

Mer om gjeld

**Note**

Lån og sikkerhetsstillelse til medlemmer



Er det gitt lån eller sikkerhetsstillelse til ledende personer: Nei

Opplysninger om:

Medlemmer av:

Mer om lån og sikkerhetsstillelse



**Arsoppgjør for**  
**Text & Design as**

937355971

01.01.2023 - 31.12.2023

Innhold	Side
Resultatregnskap	2
Eiendeler	3
Egenkapital og gjeld	4
Noter	5



Text & Design as  
937 355 971

## Resultatregnskap

	Note	2023	2022
<b>Driftsinntekter</b>			
Salgsinntekt		12 704 514	13 250 119
<b>Sum driftsinntekter</b>		<b>12 704 514</b>	<b>13 250 119</b>
<b>Driftskostnader</b>			
Varekostnad		-4 771 973	-5 291 530
Lønnskostnad	1	-5 035 161	-4 817 888
Avskrivning på varige driftsmidler og immaterielle eiendeler	2	-424 935	-416 766
Annen driftskostnad		-1 412 203	-1 361 834
<b>Sum driftskostnader</b>		<b>-11 644 272</b>	<b>-11 888 019</b>
<b>Driftsresultat</b>		<b>1 060 242</b>	<b>1 362 100</b>
<b>Finansinntekter</b>			
Annen renteinntekt		19 386	2 193
Annen finansinntekt		487	130
<b>Sum finansinntekter</b>		<b>19 872</b>	<b>2 323</b>
<b>Finanskostnader</b>			
Annen rentekostnad		-225 401	-159 903
<b>Sum finanskostnader</b>		<b>-225 401</b>	<b>-159 903</b>
<b>Netto finans</b>		<b>-205 529</b>	<b>-157 581</b>
<b>Resultat før skattekostnad</b>		<b>854 713</b>	<b>1 204 519</b>
Skattekostnad	3, 4	-189 679	-266 738
<b>Årsresultat</b>		<b>665 034</b>	<b>937 781</b>
<b>Overføringer</b>			
Annen egenkapital		665 034	937 781
<b>Sum overføringer</b>		<b>665 034</b>	<b>937 781</b>



Text & Design as  
937 355 971

## Balanse


	Note	31.12.2023	31.12.2022
<b>EIENDELER</b>			
<b>Anleggsmidler</b>			
<b>Varige driftsmidler</b>			
Tomter, bygninger og annen fast eiendom	2	16 125	20 625
Maskiner og anlegg	2	425 829	506 455
Driftsløsøre, inventar, verktøy, kontormaskiner, ol.	2	1 052 845	957 297
<b>Sum varige driftsmidler</b>		<b>1 494 799</b>	<b>1 484 377</b>
<b>Finansielle anleggsmidler</b>			
Investeringer i tilknyttet selskap		4 247 295	4 247 295
<b>Sum finansielle anleggsmidler</b>		<b>4 247 295</b>	<b>4 247 295</b>
<b>Sum anleggsmidler</b>		<b>5 742 094</b>	<b>5 731 672</b>
<b>Omløpsmidler</b>			
<b>Varer</b>			
Varer		1 388 099	1 301 500
<b>Sum varer</b>		<b>1 388 099</b>	<b>1 301 500</b>
<b>Fordringer</b>			
Kundefordringer		1 333 297	1 689 277
Andre kortsiktige fordringer		113 043	98 786
<b>Sum fordringer</b>		<b>1 446 340</b>	<b>1 788 063</b>
<b>Bankinnskudd, kontanter og lignende</b>			
Bankinnskudd, kontanter og lignende	5	2 400 967	2 432 832
<b>Sum bankinnskudd, kontanter og lignende</b>		<b>2 400 967</b>	<b>2 432 832</b>
<b>Sum omløpsmidler</b>		<b>5 235 406</b>	<b>5 522 395</b>
<b>SUM EIENDELER</b>		<b>10 977 500</b>	<b>11 254 067</b>




Text & Design as  
937 355 971

## Balanse

	Note	31.12.2023	31.12.2022
<b>EGENKAPITAL OG GJELD</b>			
<b>Egenkapital</b>			
<b>Innskutt egenkapital</b>			
Aksjekapital	6	100 000	100 000
<b>Sum innskutt egenkapital</b>		<b>100 000</b>	<b>100 000</b>
<b>Opptjent egenkapital</b>			
Annen egenkapital	6	6 577 020	5 867 580
<b>Sum opptjent egenkapital</b>		<b>6 577 020</b>	<b>5 867 580</b>
<b>Sum egenkapital</b>		<b>6 677 020</b>	<b>5 967 580</b>
<b>Gjeld</b>			
<b>Avsetning og forpliktelser</b>			
Utsatt skatt	3, 4	2 791	22 011
<b>Sum avsetning for forpliktelser</b>		<b>2 791</b>	<b>22 011</b>
<b>Annen langsiktig gjeld</b>			
Gjeld til kredittinstitusjoner	7	2 807 063	3 392 220
<b>Sum annen langsiktig gjeld</b>		<b>2 807 063</b>	<b>3 392 220</b>
<b>Kortsiktig gjeld</b>			
Leverandørgjeld		248 646	422 619
Betalbar skatt	3, 4	208 899	284 799
Skyldige offentlige avgifter	5	534 447	643 598
Annen kortsiktig gjeld		498 634	521 240
<b>Sum kortsiktig gjeld</b>		<b>1 490 626</b>	<b>1 872 256</b>
<b>Sum gjeld</b>		<b>4 300 480</b>	<b>5 286 486</b>
<b>SUM EGENKAPITAL OG GJELD</b>		<b>10 977 500</b>	<b>11 254 067</b>

  
Jan Hein Gundersen  
styrets leder

  
Mia Maria Midtgaard  
styremedlem

  
Per-Bjørnar Gundersen  
Bottegård  
styremedlem / daglig leder

Hokksund 28/06 - 24



Text & Design as  
937 355 971

## Noter

### Regnskapsprinsipper

Årsregnskapet er satt opp i samsvar med regnskapsloven og god regnskapsskikk for små foretak.

### Salgsinntekter

Inntektsføring ved salg av varer skjer på leveringstidspunktet. Tjenester inntektsføres etter hvert som de leveres.

### Klassifisering og vurdering av balanseposter

Anleggsmidler er eiendeler bestemt til varig eie eller bruk. Eiendeler som er knyttet til varekretsløpet er klassifisert som omløpsmidler. Fordringer klassifiseres som omløpsmidler hvis de forfaller til betaling innen ett år etter transaksjonsdagen. Tilsvarende klassifiseres gjeld som kortsiktig hvis gjelden forfaller til betaling innen ett år. Langsiktig gjeld er gjeld som forfaller senere enn ett år etter transaksjonsdagen. Første års avdrag på langsiktige fordringer og langsiktig gjeld klassifiseres likevel ikke som omløpsmiddel og kortsiktig gjeld.

Omløpsmidler vurderes til laveste av anskaffelseskost og virkelig verdi. Kortsiktig gjeld balanseføres til nominelt beløp på etableringstidspunktet. Anleggsmidler vurderes til anskaffelseskost. Varige anleggsmidler avskrives etter en fornuftig avskrivningsplan. Anleggsmidlene nedskrives til virkelig verdi ved verdifall som ikke forventes å være forbigående. Langsiktig gjeld med unntak av andre avsetninger balanseføres til nominelt beløp på etableringstidspunktet.

### Fordringer

Kundefordringer og andre fordringer er oppført i balansen til pålydende etter fradrag for avsetning til forventet tap. Avsetning til tap gjøres på grunnlag av individuelle vurderinger av de enkelte fordringene.

### Varebeholdninger

Lager av innkjøpte varer er verdsatt til laveste verdi av anskaffelseskost etter FIFO- prinsippet og virkelig verdi. Det foretas nedskrivning for påregnelig ukurans.

### Varige driftsmidler

Varige driftsmidler balanseføres og avskrives over driftsmidlenes levetid dersom de har antatt levetid over 3 år og har en kostpris som overstiger kr 15 000. Direkte vedlikehold av driftsmidler kostnadsføres løpende under driftskostnader, mens påkostninger eller forbedringer tillegges driftsmidlets kostpris og avskrives i takt med driftsmidlet.

### Forøvrig er følgende regnskapsprinsipper anvendt:

Forsikret pensjonsforpliktelse er ikke balanseført - kostnaden er lik premien. Leieavtaler er ikke balanseført.

### Skatt

Skattekostnaden i resultatregnskapet omfatter både periodens betalbare skatt og endring i utsatt skatt. Utsatt skatt er beregnet med 22% på grunnlag av de midlertidige forskjeller som eksisterer mellom regnskapsmessige og skattemessige verdier, samt skattemessig underskudd til fremføring ved utgangen av regnskapsåret. Skatteøkende og skattereduserende midlertidige forskjeller som reverserer eller kan reversere i samme periode er fastsatt og skattevirkningen er beregnet på nettogrunnlaget.

Selskapet har ikke endret regnskapsprinsipp fra 2022 til 2023.

### Note 1 - Lønnskostnader

Spesifikasjon av lønnskostnader	2023	2022
Lønn	4 159 890	4 026 178
Arbeidsgiveravgift	633 935	603 290
Pensjonskostnader	110 498	82 493
Andre relaterte ytelser	130 838	105 928
<b>Sum</b>	<b>5 035 161</b>	<b>4 817 888</b>



Text & Design as  
937 355 971

## Note 2 - Varige driftsmidler og immaterielle eiendeler

	Varige driftsmidler	Immaterielle eiendeler
Anskaffelseskost 01.01.	4 512 752	4 397 673
Tilgang i året	435 357	115 078
Avgang i året	0	0
<b>Anskaffelseskost 31.12.</b>	<b>4 948 109</b>	<b>4 512 751</b>
Samlede avskrivninger, nedskrivninger og reverseringer av nedskrivninger	-3 453 311	-3 028 374
<b>Balanseført verdi per 31.12.</b>	<b>1 494 798</b>	<b>1 484 377</b>
Avskrivninger, nedskrivninger og reverseringer av nedskrivninger i regnskapsåret	424 935	0

## Note 3 - Spesifisering av skatt

Skattekostnad	2023	2022
Betalbar skatt på alminnelig inntekt	208 899	284 799
+/- Endringer i utsatt skatt/utsatt skattefordel	-19 220	-18 061
<b>Skattekostnad</b>	<b>189 679</b>	<b>266 738</b>
<b>Skattepliktig inntekt</b>		
Resultat før skatt	854 713	1 204 519
Permanente forskjeller	7 457	7 930
+/- Endring i midlertidige forskjeller	87 369	82 094
<b>Skattepliktig inntekt</b>	<b>949 540</b>	<b>1 294 543</b>
<b>Betalbar skatt i balansen</b>		
Betalbar skatt på årets resultat	208 899	284 799
Sum betalbar skatt i balansen	208 899	284 799

## Note 4 - Midlertidige forskjeller - utsatt skatt/skattefordel

Utsatt skatt/utsatt skattefordel i balansen avsettes på grunnlag av forskjeller mellom regnskapsmessige og skattemessige verdier i henhold til norsk regnskapsstandard for skatt. Midlertidige skatteøkende og skattereduserende forskjeller som kan utlignes er nettoført.

Midlertidige forskjeller knyttet til:	01.01.2023	31.12.2023	Endring
Anleggsmidler	127 675	42 083	85 592
Omløpsmidler	-27 621	-29 398	1 777
<b>Netto forskjeller</b>	<b>100 054</b>	<b>12 685</b>	<b>87 369</b>
<b>Sum midlertidige forskjeller som påvirker betalbar skatt</b>	<b>100 054</b>	<b>12 685</b>	<b>87 369</b>
<b>Utsatt skatt 31.12.2023 basert på 22 %</b>	<b>22 011</b>	<b>2 791</b>	<b>19 220</b>

## Note 5 - Bankinnskudd

	31.12.2023
I posten for bankinnskudd inngår egen konto for bundne skattetreksmidler med	167 145
Skyldig skattetrekk	-150 838



Text & Design as  
937 355 971

## Note 6 - Egenkapital

	Aksjekapital	Opptjent egenkapital	Sum
Egenkapital 31.12.2022	100 000	5 867 580	5 967 580
Årsresultat	0	665 034	665 034
Andre endringer	0	44 406	44 406
<b>Egenkapital 31.12.2023</b>	<b>100 000</b>	<b>6 577 020</b>	<b>6 677 020</b>

## Note 7 - Gjeld og garantiforpliktelser

### Antall årsverk

Antall årsverk sysselsatt i regnskapsåret:

9

### Lån og sikkerhetsstillelse til ledende personer, eiere med videre

Det er ikke gitt lån eller sikkerhetsstillelse til medlemmer av styrende organer.



# Revisjon as

Medlem av:

Den norske Revisorforening

Godkjent revisjonsselskap / Autorisert regnskapsførerselskap, nr. 982 199 697 MVA  
Daglig leder / faglig ansvarlig Hans Nedberg, Statsautorisert regnskapsfører / Statsautorisert revisor nr. 1012268

Adresse: Stasjonsgata 25  
3300 HOKKSUND  
E-post: eiker@revisjon.no  
Telefon: 32 75 22 22  
Mobiltelefon: 90 75 22 22  
Bankkonto: 1885.20.39031

## UAVHENGIG REVISORS BERETNING

Til generalforsamlingen i **Text & Design AS**

### Uttalelse om revisjonen av årsregnskapet

#### Konklusjon

Vi har revidert årsregnskapet for Text & Design AS som viser et overskudd på kr 665 034. Årsregnskapet består av balanse per 31. desember 2023, resultatregnskap for regnskapsåret avsluttet per denne datoen og noter til årsregnskapet, herunder et sammendrag av viktige regnskapsprinsipper.

Etter vår mening

- oppfyller årsregnskapet gjeldende lovkrav, og
- gir årsregnskapet et rettviseende bilde av selskapets finansielle stilling per 31. desember 2023 og av dets resultater for regnskapsåret avsluttet per denne datoen i samsvar med regnskapslovens regler og god regnskapsskikk i Norge.

#### Grunnlag for konklusjonen

Vi har gjennomført revisjonen i samsvar med International Standards on Auditing (ISA-ene). Våre oppgaver og plikter i henhold til disse standardene er beskrevet nedenfor under Revisors oppgaver og plikter ved revisjonen av årsregnskapet. Vi er uavhengige av selskapet i samsvar med kravene i relevante lover og forskrifter i Norge og International Code of Ethics for Professional Accountants (inkludert internasjonale uavhengighetsstandarder) utstedt av International Ethics Standards Board for Accountants (IESBA-reglene), og vi har overholdt våre øvrige etiske forpliktelser i samsvar med disse kravene. Innhentet revisjonsbevis er etter vår vurdering tilstrekkelig og hensiktsmessig som grunnlag for vår konklusjon.

#### Styret og daglig leders ansvar for årsregnskapet

Styret og daglig leder (ledelsen) er ansvarlig for å utarbeide årsregnskapet og for at det gir et rettviseende bilde i samsvar med regnskapslovens regler og god regnskapsskikk i Norge. Ledelsen er også ansvarlig for slik intern kontroll som den finner nødvendig for å kunne utarbeide et årsregnskap som ikke inneholder vesentlig feilinformasjon, verken som følge av misligheter eller utilsiktede feil.


Ved utarbeidelsen av årsregnskapet må ledelsen ta standpunkt til selskapets evne til fortsatt drift og opplyse om forhold av betydning for fortsatt drift. Forutsetningen om fortsatt drift skal legges til grunn for årsregnskapet så lenge det ikke er sannsynlig at virksomheten vil bli avviklet.

#### Revisors oppgaver og plikter ved revisjonen av årsregnskapet

Vårt mål er å oppnå betryggende sikkerhet for at årsregnskapet som helhet ikke inneholder vesentlig feilinformasjon, verken som følge av misligheter eller utilsiktede feil, og å avgi en revisjonsberetning som inneholder vår konklusjon. Betryggende sikkerhet er en høy grad av sikkerhet, men ingen garanti for at en revisjon utført i samsvar med ISA-ene, alltid vil avdekke vesentlig feilinformasjon. Feilinformasjon kan oppstå som følge av misligheter eller utilsiktede feil. Feilinformasjon er å anse som vesentlig dersom den enkeltvis eller samlet med rimelighet kan forventes å påvirke de økonomiske beslutningene som brukerne foretar på grunnlag av årsregnskapet.

For revisors oppgaver og plikter se: <https://revisorforeningen.no/om-revisjon/revisjonsberetning-revisors-oppgaver-og-plikter/>

Hokksund, 27. juni 2024

  
Hans Nedberg