



ÅRSREGNSKAPET FOR REGNSKAPSÅRET 2022 - GENERELL INFORMASJON

Enheten

Organisasjonsnummer: 914 072 255
Organisasjonsform: Aksjeselskap
Foretaksnavn: SÖDERBERG & PARTNERS VEST AS
Forretningsadresse: Folke Bernadottes vei 38
5147 FYLLINGSDALEN

Regnskapsår

Årsregnskapets periode: 01.01.2022 - 31.12.2022

Konsern

Morselskap i konsern: Nei

Regnskapsregler

Regler for små foretak benyttet: Ja
Benyttet ved utarbeidelsen av årsregnskapet til selskapet: Regnskapslovens alminnelige regler

Årsregnskapet fastsatt av kompetent organ

Bekreftet av representant for selskapet: Jan Kjetil Steffenseter Hvamstad
Dato for fastsettelse av årsregnskapet: 22.06.2023

Grunnlag for avgivelse

År 2022: Årsregnskapet er elektronisk innlevert
År 2021: Tall er hentet fra elektronisk innlevert årsregnskap fra 2022

Det er ikke krav til at årsregnskapet m.v. som sendes til Regnskapsregisteret er undertegnet. Kontrollen på at dette er utført ligger hos revisor/enhetens øverste organ. Sikkerheten ivaretas ved at innsender har rolle/rettighet for innsending av årsregnskapet via Altinn, og ved at det bekreftes at årsregnskapet er fastsatt av kompetent organ.

Brønnøysundregistrene, 21.07.2024



Resultatregnskap

Beløp i: NOK	Note	2022	2021
RESULTATREGNSKAP			
Inntekter			
Salgsinntekt	1	48 430 542	22 441 938
Sum inntekter		48 430 542	22 441 938
Kostnader			
Lønnskostnad	2	29 136 296	15 757 023
Avskrivning av driftsmidler og immaterielle eiendeler	3	2 578 177	180 195
Nedskrivning av varige driftsmidler og immaterielle eiendeler	3		
Annen driftskostnad	2	6 895 328	3 034 908
Sum kostnader		38 609 801	18 972 126
Driftsresultat		9 820 741	3 469 812
Finansinntekter og finanskostnader			
Annen renteinntekt		76 984	2 814
Annen finansinntekt		9 952	1 207
Sum finansinntekter		86 935	4 021
Annen rentekostnad		345 274	50 492
Annen finanskostnad		6 742	6 316
Sum finanskostnader		352 015	56 808
Netto finans		-265 080	-52 787
Ordinært resultat før skattekostnad		9 555 660	3 417 025
Skattekostnad på resultat	4	3 444 518	884 437
Ordinært resultat etter skattekostnad		6 111 142	2 532 588
Årsresultat	5	6 111 142	2 532 588
Årsresultat etter minoritetsinteresser		6 111 142	2 532 588
Totalresultat		6 111 142	2 532 588
Overføringer og disponeringer			



Resultatregnskap

Beløp i: NOK	Note	2022	2021
Ordinært utbytte		4 175 634	
Tilleggsutbytte		543 630	
Avsatt til annen egenkapital		1 391 878	
Overført fra annen egenkapital			2 532 588
Sum overføringer og disponeringer		6 111 142	2 532 588



Balanse

Beløp i: NOK	Note	2022	2021
BALANSE - EIENDELER			
Anleggsmidler			
Immaterielle eiendeler			
Utsatt skattefordel	4		
Goodwill og kunderelasjoner	3	8 805 808	32 011
Sum immaterielle eiendeler		8 805 808	32 011
Varige driftsmidler			
Tomter, bygninger o.a. fast eiendom	3		32 639
Driftsløsøre, inventar o.a. utstyr	3	1 366 948	388 719
Sum varige driftsmidler		1 366 948	421 358
Finansielle anleggsmidler			
Investering i datterselskap			14 495 676
Lån til foretak i samme konsern	6		
Andre langsiktige fordringer		1 013 599	
Sum finansielle anleggsmidler		1 013 599	14 495 676
Sum anleggsmidler		11 186 355	14 949 045
Omløpsmidler			
Varer			
Fordringer			
Kundefordringer	1, 6, 7	18 971 237	8 090 210
Andre kortsiktige fordringer	6	835 969	691 327
Sum fordringer	6	19 807 205	8 781 537
Bankinnskudd, kontanter og lignende			
Bankinnskudd, kontanter o.l.	8	989 143	633 657
Sum bankinnskudd, kontanter og lignende		989 143	633 657
Sum omløpsmidler		20 796 348	9 415 194
SUM EIENDELER		31 982 703	24 364 239



Balanse

Beløp i: NOK	Note	2022	2021
BALANSE - EGENKAPITAL OG GJELD			
Egenkapital			
Innskutt egenkapital			
Aksjekapital	9	3 337 200	1 000 000
Beholdning av egne aksjer	9		
Overkurs		116 056	116 056
Annen innskutt egenkapital		-7 979	
Sum innskutt egenkapital		3 445 278	1 116 056
Opptjent egenkapital			
Annen egenkapital		3 036 614	3 052 855
Sum opptjent egenkapital		3 036 614	3 052 855
Sum egenkapital	5	6 481 892	4 168 911
Gjeld			
Langsiktig gjeld			
Pensjonsforpliktelser		1 013 599	
Utsatt skatt	4	881 546	27 451
Sum avsetninger for forpliktelser		1 895 145	27 451
Annen langsiktig gjeld			
Gjeld til kredittinstitusjoner	6		
Langsiktig konserngjeld	6		
Sum langsiktig gjeld		1 895 145	27 451
Kortsiktig gjeld			
Leverandørgjeld	6	168 682	347 934
Betalbar skatt	4	2 970 049	865 861
Skyldig offentlige avgifter		2 216 297	1 284 320
Utbytte		4 175 634	
Kortsiktig konserngjeld	6, 8	7 133 074	12 539 288
Annen kortsiktig gjeld	1, 6	6 941 931	5 130 473
Sum kortsiktig gjeld	6	23 605 666	20 167 876
Sum gjeld		25 500 811	20 195 327



Balanse

Beløp i: NOK	Note	2022	2021
SUM EGENKAPITAL OG GJELD		31 982 703	24 364 239



Brønnøysundregistrene

ÅRSREGNSKAP FOR REGNSKAPSÅRET 2022 - GENERELL INFORMASJON

Journalnummer: 2023 592549

Enheten

Organisasjonsnummer: 914 072 255
Organisasjonsform: Aksjeselskap
Foretaksnavn: SÖDERBERG & PARTNERS VEST AS
Forretningsadresse: Folke Bernadottes vei 38
5147 FYLLINGSDALEN

Regnskapsår

Årsregnskapets periode: 01.01.2022 - 31.12.2022

Konsern

Morselskap i konsern: Nei

Regnskapsregler

Regler for små foretak benyttet: Ja
Benyttet ved utarbeidelsen av
årsregnskapet til selskapet: Regnskapslovens alminnelige regler

Årsregnskapet fastsatt av kompetent organ

Bekreftet av representant for selskapet: Jan Kjetil Steffenseter Hvamstad
Dato for fastsettelse av årsregnskapet: 22.06.2023

Grunnlag for avgivelse

År 2022: Årsregnskap er elektronisk innlevert.
År 2021: Tall er hentet fra elektronisk innlevert årsregnskap fra 2022.

Det er ikke krav til at årsregnskapet m.v. som sendes til Regnskapsregisteret er undertegnet. Kontrollen på at dette er utført ligger hos revisor/enhetens øverste organ. Sikkerheten ivaretas ved at innsender har rolle/rettighet for innsending av årsregnskapet via Altinn, og ved at det bekreftes at årsregnskapet er fastsatt av kompetent organ.

Brønnøysundregistrene, 19.07.2023



Organisasjonsnr: 914 072 255
SÖDERBERG & PARTNERS VEST AS

RESULTATREGNSKAP

Beløp i: NOK	Note	2022	2021
RESULTATREGNSKAP			
Inntekter			
Salgsinntekt	1	48 430 542	22 441 938
Sum inntekter		48 430 542	22 441 938
Kostnader			
Lønnskostnad	2	29 136 296	15 757 023
Avskrivning av driftsmidler og immaterielle eiendeler	3	2 578 177	180 195
Nedskrivning av varige driftsmidler og immaterielle eiendeler	3		
Annen driftskostnad	2	6 895 328	3 034 908
Sum kostnader		38 609 801	18 972 126
Driftsresultat		9 820 741	3 469 812
Finansinntekter og finanskostnader			
Annen renteinntekt		76 984	2 814
Annen finansinntekt		9 952	1 207
Sum finansinntekter		86 935	4 021
Annen rentekostnad		345 274	50 492
Annen finanskostnad		6 742	6 316
Sum finanskostnader		352 015	56 808
Netto finans		-265 080	-52 787
Ordinært resultat før skattekostnad			
Skattekostnad på resultat	4	3 444 518	884 437
Ordinært resultat etter skattekostnad		6 111 142	2 532 588
Årsresultat	5	6 111 142	2 532 588
Årsresultat etter minoritetsinteresser		6 111 142	2 532 588
Totalresultat		6 111 142	2 532 588
Overføringer og disponeringer			
Ordinært utbytte		4 175 634	
Tilleggsutbytte		543 630	
Avsatt til annen egenkapital		1 391 878	



Overført fra annen egenkapital		2 532 588
Sum overføringer og disponeringer	6 111 142	2 532 588



Organisasjonsnr: 914 072 255
SÖDERBERG & PARTNERS VEST AS

BALANSE

Beløp i: NOK	Note	2022	2021
BALANSE - EIENDELER			
Anleggsmidler			
Immaterielle eiendeler			
Utsatt skattefordel	4		
Goodwill og kunderelasjoner	3	8 805 808	32 011
Sum immaterielle eiendeler		8 805 808	32 011
Varige driftsmidler			
Tomter, bygninger o.a. fast eiendom	3		32 639
Driftsløsøre, inventar o. a. utstyr	3	1 366 948	388 719
Sum varige driftsmidler		1 366 948	421 358
Finansielle anleggsmidler			
Investering i datterselskap			14 495 676
Lån til foretak i samme konsern	6		
Andre langsiktige fordringer		1 013 599	
Sum finansielle anleggsmidler		1 013 599	14 495 676
Sum anleggsmidler		11 186 355	14 949 045
Omløpsmidler			
Varer			
Fordringer			
Kundefordringer	1, 6, 7	18 971 237	8 090 210
Andre kortsiktige fordringer	6	835 969	691 327
Sum fordringer	6	19 807 205	8 781 537
Bankinnskudd, kontanter og lignende			
Bankinnskudd, kontanter o. l.	8	989 143	633 657
Sum bankinnskudd, kontanter og lignende		989 143	633 657
Sum omløpsmidler		20 796 348	9 415 194
SUM EIENDELER		31 982 703	24 364 239
BALANSE - EGENKAPITAL OG GJELD			



Egenkapital			
Innskutt egenkapital			
Aksjekapital	9	3 337 200	1 000 000
Beholdning av egne aksjer	9		
Overkurs		116 056	116 056
Annen innskutt egenkapital		-7 979	
Sum innskutt egenkapital		3 445 278	1 116 056
Opptjent egenkapital			
Annen egenkapital		3 036 614	3 052 855
Sum opptjent egenkapital		3 036 614	3 052 855
Sum egenkapital	5	6 481 892	4 168 911
Gjeld			
Langsiktig gjeld			
Pensjonsforpliktelser		1 013 599	
Utsatt skatt	4	881 546	27 451
Sum avsetninger for forpliktelser		1 895 145	27 451
Annen langsiktig gjeld			
Gjeld til kredittinstitusjoner	6		
Langsiktig konserngjeld	6		
Sum langsiktig gjeld		1 895 145	27 451
Kortsiktig gjeld			
Leverandørgjeld	6	168 682	347 934
Betalbar skatt	4	2 970 049	865 861
Skyldig offentlige avgifter		2 216 297	1 284 320
Utbytte		4 175 634	
Kortsiktig konserngjeld	6, 8	7 133 074	12 539 288
Annen kortsiktig gjeld	1, 6	6 941 931	5 130 473
Sum kortsiktig gjeld	6	23 605 666	20 167 876
Sum gjeld		25 500 811	20 195 327
SUM EGENKAPITAL OG GJELD		31 982 703	24 364 239



Organisasjonsnr: 914 072 255
SÖDERBERG & PARTNERS VEST AS

NOTEOPPLYSNINGER - SELSKAP - alle poster oppgitt i hele tall

Note
10

Antall årsverk i regnskapsåret
21.00

Sum Beløp

Balanseført verdi 31.12. Varige driftsmidler Immaterielle eiend.

Konsernregnskap

Morselskapet sitt navn

Forretningskontor for morselskapet

Begrunnelse for at datterselskap er utelatt fra konsolideringen

Samlet beløp - tilknyttet selskap Årets Fjorårets

Samlet beløp - foretak i samme konsern Årets Fjorårets

Samlet beløp - foretak i samme konsern Årets Fjorårets

Samlet beløp - felles kontrollert virksomhet Årets Fjorårets

Pantstillelse Beløp

Beholdning av egne aksjer Antall Pålydende Andel av aksjek.



Statsautoriserte revisorer
Ernst & Young AS

Thormøhlens gate 53 D, 5006 Bergen
Postboks 6163, 5892 Bergen

Foretaksregisteret: NO 976 389 387 MVA
Tlf: +47 24 00 24 00

www.ey.no
Medlemmer av Den norske Revisorforening

UAVHENGIG REVISORS BERETNING

Til generalforsamlingen i Söderberg & Partners Vest AS

Konklusjon

Vi har revidert årsregnskapet for Söderberg & Partners Vest AS som består av balanse per 31. desember 2022, resultatregnskap for regnskapsåret avsluttet per denne datoen og noter til årsregnskapet, herunder et sammendrag av viktige regnskapsprinsipper.

Etter vår mening oppfyller årsregnskapet gjeldende lovkrav og gir et rettviseende bilde av selskapets finansielle stilling per 31. desember 2022 og av dets resultater for regnskapsåret avsluttet per denne datoen i samsvar med regnskapslovens regler og god regnskapsskikk i Norge.

Grunnlag for konklusjon

Vi har gjennomført revisjonen i samsvar med International Standards on Auditing (ISA-ene). Våre oppgaver og plikter i henhold til disse standardene er beskrevet nedenfor under *Revisors oppgaver og plikter ved revisjonen av årsregnskapet*. Vi er uavhengige av selskapet i samsvar med kravene i relevante lover og forskrifter i Norge og *International Code of Ethics for Professional Accountants* (inkludert internasjonale uavhengighetsstandarder) utstedt av International Ethics Standards Board for Accountants (IESBA-reglene), og vi har overholdt våre øvrige etiske forpliktelser i samsvar med disse kravene. Innhentet revisjonsbevis er etter vår vurdering tilstrekkelig og hensiktsmessig som grunnlag for vår konklusjon.

Ledelsens ansvar for årsregnskapet

Styret og daglig leder (ledelsen) er ansvarlig for å utarbeide årsregnskapet og for at det gir et rettviseende bilde i samsvar med regnskapslovens regler og god regnskapsskikk i Norge. Ledelsen er også ansvarlig for slik intern kontroll som den finner nødvendig for å kunne utarbeide et årsregnskap som ikke inneholder vesentlig feilinformasjon, verken som følge av misligheter eller feil.

Ved utarbeidelsen av årsregnskapet må ledelsen ta standpunkt til selskapets evne til fortsatt drift og opplyse om forhold av betydning for fortsatt drift. Forutsetningen om fortsatt drift skal legges til grunn for årsregnskapet med mindre ledelsen enten har til hensikt å avvike selskapet eller virksomheten, eller ikke har noe annet realistisk alternativ.

Revisors oppgaver og plikter ved revisjonen av årsregnskapet

Vårt mål er å oppnå betryggende sikkerhet for at årsregnskapet som helhet ikke inneholder vesentlig feilinformasjon, verken som følge av misligheter eller feil, og å avgi en revisjonsberetning som inneholder vår konklusjon. Betryggende sikkerhet er en høy grad av sikkerhet, men ingen garanti for at en revisjon utført i samsvar med ISA-ene, alltid vil avdekke vesentlig feilinformasjon. Feilinformasjon kan skyldes misligheter eller feil og er å anse som vesentlig dersom den enkeltvis eller samlet med rimelighet kan forventes å påvirke de økonomiske beslutningene som brukerne foretar på grunnlag av årsregnskapet.

Som del av en revisjon i samsvar med ISA-ene, utøver vi profesjonelt skjønn og utviser profesjonell skepsis gjennom hele revisjonen. I tillegg:

- identifiserer og vurderer vi risikoen for vesentlig feilinformasjon i årsregnskapet, enten det skyldes misligheter eller feil. Vi utformer og gjennomfører revisjons handlinger for å håndtere slike risikoer, og innhenter revisjonsbevis som er tilstrekkelig og hensiktsmessig som grunnlag for vår konklusjon. Risikoen for at vesentlig feilinformasjon som følge av misligheter ikke blir avdekket, er



Building a better
working world

- høyere enn for feilinformasjon som skyldes feil, siden misligheter kan innebære samarbeid, forfalskning, bevisste utelatelser, uriktige fremstillinger eller overstyring av intern kontroll.
- opparbeider vi oss en forståelse av den interne kontrollen som er relevant for revisjonen, for å utforme revisjonshandlinger som er hensiktsmessige etter omstendighetene, men ikke for å gi uttrykk for en mening om effektiviteten av selskapets interne kontroll.
 - evaluerer vi om de anvendte regnskapsprinsippene er hensiktsmessige og om regnskapsestimatene og tilhørende noteopplysninger utarbeidet av ledelsen er rimelige.
 - konkluderer vi på om ledelsens bruk av fortsatt drift-forutsetningen er hensiktsmessig, og, basert på innhentede revisjonsbevis, hvorvidt det foreligger vesentlig usikkerhet knyttet til hendelser eller forhold som kan skape betydelig tvil om selskapets evne til fortsatt drift. Dersom vi konkluderer med at det eksisterer vesentlig usikkerhet, kreves det at vi i revisjonsberetningen henleder oppmerksomheten på tilleggsopplysningene i årsregnskapet, eller, dersom slike tilleggsopplysninger ikke er tilstrekkelige, at vi modifierer vår konklusjon. Våre konklusjoner er basert på revisjonsbevis innhentet frem til datoen for revisjonsberetningen. Etterfølgende hendelser eller forhold kan imidlertid medføre at selskapet ikke kan fortsette driften.
 - evaluerer vi den samlede presentasjonen, strukturen og innholdet i årsregnskapet, inkludert tilleggsopplysningene, og hvorvidt årsregnskapet gir uttrykk for de underliggende transaksjonene og hendelsene på en måte som gir et rettviseende bilde.

Vi kommuniserer med styret blant annet om det planlagte omfanget av og tidspunktet for revisjonsarbeidet og eventuelle vesentlige funn i revisjonen, herunder vesentlige svakheter i den interne kontrollen som vi avdekker gjennom revisjonen.

Bergen, 22. juni 2023
ERNST & YOUNG AS

Revisjonsberetningen er signert elektronisk

Eirik Moe
statsautorisert revisor

Penneo dokumentnøgle: HNPF-4-KAHF7-PQYWU-8QNMX-UDLZX-ZOHPF



PENNEO

Signaturene i dette dokumentet er juridisk bindende. Dokument signert med "Penneo"™ - sikker digital signatur.
De signerende parter sin identitet er registrert, og er listet nedenfor.

"Med min signatur bekrefter jeg alle datoer og innholdet i dette dokument."

Eirik Moe

Statsautorisert revisor

På vegne av: Ernst & Young AS

Serienummer: 9578-5994-4-673444

IP: 46.66.xxx.xxx

2023-06-22 13:48:19 UTC



Penneo Dokumentnøkkel: HNPF4-KAHF7-PQYWU-SQNMK-UDUZX-ZO4PF

Dokumentet er signert digitalt, med **Penneo.com**. Alle digitale signatur-data i dokumentet er sikret og validert av den datamaskin-utregnede hash-verdien av det opprinnelige dokument. Dokumentet er låst og tids-stemplet med et sertifikat fra en betrodd tredjepart. All kryptografisk bevis er integrert i denne PDF, for fremtidig validering (hvis nødvendig).

Hvordan bekrefter at dette dokumentet er originalen?

Dokumentet er beskyttet av ett Adobe CDS sertifikat. Når du åpner dokumentet i

Adobe Reader, skal du kunne se at dokumentet er sertifisert av **Penneo e-signature service <penneo@penneo.com>**. Dette garanterer at innholdet i dokumentet ikke har blitt endret.

Det er lett å kontrollere de kryptografiske beviser som er lokalisert inne i dokumentet, med Penneo validator - <https://penneo.com/validator>



HOUSE OF
CONTROL

Årsregnskap 2022 Söderberg & Partners Vest AS ENDELIG.pdf

Signers:

<i>Name/Phone</i>	<i>Method</i>	<i>Date</i>
Søhus, Christian	BANKID	2023-06-22 10:47
Hvamstad, Jan Kjetil S	BANKID_MOBILE	2023-06-22 10:07
Eriksen, Gard Vammervold	BANKID	2023-06-22 10:58
Lien, Tor Rasmus	BANKID_MOBILE	2023-06-22 10:58
Teige, Roar	BANKID_MOBILE	2023-06-22 11:12
Sommer, Svein Erik	BANKID_MOBILE	2023-06-22 11:09
Kalvåg, Bjørn Morten	BANKID_MOBILE	2023-06-22 11:10

This document package contains:

- Front page (this page)
- The original document(s)
- The electronic signatures. These are not visible in the document, but are electronically integrated.

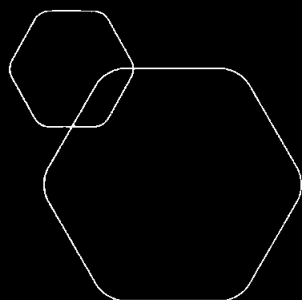


This file is sealed with a digital signature.
The seal is a guarantee for the
authenticity of the document.

Document ID:

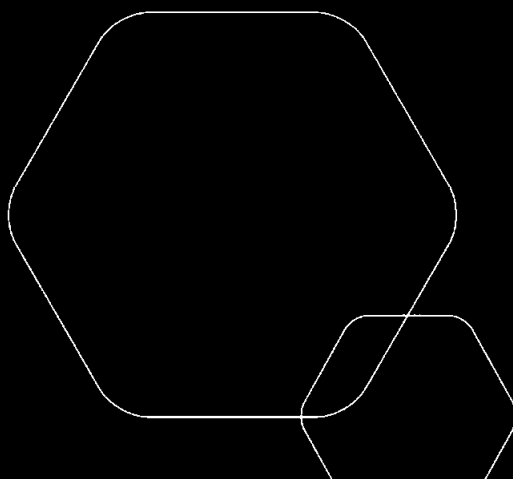
4bcf5c9a-92db-466a-87f9-3b7d109a9f75

THE SIGNED DOCUMENT FOLLOWS ON THE NEXT PAGE >



Årsregnskap 2022
Söderberg & Partners Vest AS

Resultatregnskap
Balanse
Noter til regnskapet



Org.nr.: 914 072 255

Document ID:
4bcf5c9a-92db-466a-87f9-3b7d109a9f75



RESULTATREGNSKAP

SÖDERBERG & PARTNERS VEST AS

DRIFTSINTEKTER OG DRIFTSKOSTNADER	Note	2022	2021
Salgsinntekt	1	48 430 542	22 441 938
Sum driftsinntekter		48 430 542	22 441 938
Lønnskostnad	2	29 136 296	15 757 023
Avskrivning av driftsmidler og immaterielle eiendeler	3	2 578 177	180 195
Annen driftskostnad	2	6 895 328	3 034 908
Sum driftskostnader		38 609 801	18 972 126
Driftsresultat		9 820 741	3 469 812
FINANSINTEKTER OG FINANSKOSTNADER			
Annen renteinntekt		76 984	2 814
Annen finansinntekt		9 952	1 207
Annen rentekostnad		345 274	50 492
Annen finanskostnad		6 742	6 316
Resultat av finansposter		-265 080	-52 787
Resultat før skattekostnad		9 555 660	3 417 025
Skattekostnad på resultat	4	3 444 518	884 437
Resultat		6 111 142	2 532 588
Årsresultat	5	6 111 142	2 532 588
OVERFØRINGER			
Avsatt til utbytte		4 175 634	0
Tilleggsutbytte		543 630	0
Avsatt til annen egenkapital		1 391 878	0
Overført fra annen egenkapital		0	-2 532 588
Sum overføringer		6 111 142	2 532 588

SÖDERBERG & PARTNERS VEST AS

SIDE 2

Document ID:

4bcf5c9a-92db-466a-87f9-3b7d109a9f75



BALANSE

SÖDERBERG & PARTNERS VEST AS

EIENDELER	Note	2022	2021
ANLEGGSMIDLER			
IMMATERIELLE EIENDELER			
Goodwill og kunderelasjoner	3	8 805 808	32 011
Sum immaterielle eiendeler		8 805 808	32 011
VARIGE DRIFTSMIDLER			
Tomter, bygninger o.a. fast eiendom	3	0	32 639
Driftsløsøre, inventar o.a. utstyr	3	1 366 948	388 719
Sum varige driftsmidler		1 366 948	421 358
FINANSIELLE ANLEGGSMIDLER			
Investeringer i datterselskap		0	14 495 676
Andre langsiktige fordringer		1 013 599	0
Sum finansielle anleggsmidler		1 013 599	14 495 676
Sum anleggsmidler		11 186 355	14 949 045
OMLØPSMIDLER			
FORDRINGER			
Kundefordringer	1, 6, 7	18 971 237	8 090 210
Andre kortsiktige fordringer	6	835 969	691 327
Sum fordringer	6	19 807 205	8 781 537
Bankinnskudd, kontanter o.l.	8	989 143	633 657
Sum omløpsmidler		20 796 348	9 415 194
Sum eiendeler		31 982 703	24 364 239

SÖDERBERG & PARTNERS VEST AS

SIDE 3

Document ID:

4bcf5c9a-92db-466a-87f9-3b7d109a9f75



BALANSE

SÖDERBERG & PARTNERS VEST AS

EGENKAPITAL OG GJELD	Note	2022	2021
EGENKAPITAL			
INNSKUTT EGENKAPITAL			
Aksjekapital	9	3 337 200	1 000 000
Overkurs		116 056	116 056
Annen innskutt egenkapital		-7 979	0
Sum innskutt egenkapital		3 445 278	1 116 056
OPPTJENT EGENKAPITAL			
Annen egenkapital		3 036 614	3 052 855
Sum opptjent egenkapital		3 036 614	3 052 855
Sum egenkapital	5	6 481 892	4 168 911
GJELD			
AVSETNING FOR FORPLIKTELSER			
Pensjonsforpliktelser		1 013 599	0
Utsatt skatt	4	881 546	27 451
Sum avsetning for forpliktelser		1 895 145	27 451
KORTSIKTIG GJELD			
Leverandørgjeld	6	168 682	347 934
Betalbar skatt	4	2 970 049	865 861
Skyldig offentlige avgifter		2 216 297	1 284 320
Utbytte		4 175 634	0
Konserngjeld	6, 8	7 133 074	12 539 288
Annen kortsiktig gjeld	1, 6	6 941 931	5 130 473
Sum kortsiktig gjeld	6	23 605 666	20 167 876
Sum gjeld		25 500 811	20 195 327
Sum egenkapital og gjeld		31 982 703	24 364 239

SÖDERBERG & PARTNERS VEST AS

SIDE 4

Document ID:

4bcf5c9a-92db-466a-87f9-3b7d109a9f75



BALANSE

SÖDERBERG & PARTNERS VEST AS

22.06.2023

Styret i Söderberg & Partners Vest AS

Svein Erik Sommer
daglig leder

Jan Kjetil Steffenseter Hvamstad
styreleder

Gard Vammervold Eriksen
styremedlem

Tor Rasmus Lien
styremedlem

Bjørn Morten Kalvåg
styremedlem

Christian Søhus
styremedlem

Roar Teige
styremedlem

SÖDERBERG & PARTNERS VEST AS

SIDE 5

Document ID:

4bcf5c9a-92db-466a-87f9-3b7d109a9f75



Regnskapsprinsipper

Söderberg & Partners Vest AS driver med tradisjonell forsikringsmegling og gjenforsikringsmegling. Årsregnskapet er satt opp i samsvar med regnskapsloven og NRS 8 - God regnskapsskikk for små foretak. I 2022 ble det 3 selskap fusjonert inn, fusjonene er gjort med regnskapsmessig og skattemessig kontinuitet.

SKATT

Skattekostnaden i resultatregnskapet omfatter både periodens betalbare skatt og endring i utsatt skatt. Selskapet driver finansiell virksomhet og har en skattesats for alminnelig inntekt på 25 %. Utsatt skatt er beregnet med 25 % på grunnlag av de midlertidige forskjeller som eksisterer mellom regnskapsmessige og skattemessige verdier, samt ligningsmessig underskudd til fremføring ved utgangen av regnskapsåret. Skatteøkende og skattereduserende midlertidige forskjeller som reverserer eller kan reverseres i samme periode er utlignet og nettoført.

KLASSIFISERING OG VURDERING AV ANLEGGSMIDLER

Anleggsmidler omfatter eiendeler bestemt til varig eie og bruk. Anleggsmidler er vurdert til anskaffelseskost. Varige driftsmidler balanseføres og avskrives over driftsmidlets økonomiske levetid. Avskrivningsperioden for fast eiendom anskaffet etter 2009 er dekomponert i en del som gjelder råbygget og en del som gjelder faste tekniske installasjoner. Varige driftsmidler nedskrives til gjenvinnbart beløp ved verdifall som forventes ikke å være forbigående. Gjenvinnbart beløp er det høyeste av netto salgsverdi og verdi i bruk. Verdi i bruk er nåverdi av fremtidige kontantstrømmer knyttet til eiendelen. Nedskrivningen reverseres når grunnlaget for nedskrivningen ikke lenger er til stede.

KLASSIFISERING OG VURDERING AV OMLØPSMIDLER

Omløpsmidler og kortsiktig gjeld omfatter normalt poster som forfaller til betaling innen ett år etter balansedagen, samt poster som knytter seg til varekretsløpet. Omløpsmidler vurderes til laveste verdi av anskaffelseskost og virkelig verdi.

FORDRINGER

Kundefordringer og andre fordringer oppføres til pålydende etter fradrag for avsetning til forventet tap. Avsetning til tap gjøres på grunnlag av en individuell vurdering av de enkelte fordringene.

PENSJONSFORPLIKTELSER

Pensjonsforpliktelser finansiert over driften er beregnet og balanseført under avsetning for forpliktelser. Pensjonsordninger finansiert via sikrede ordninger er ikke balanseført. Pensjonspremien anses i disse tilfeller som pensjonskostnad og klassifiseres sammen med lønnskostnader.

Document ID:

4bcf5c9a-92db-466a-87f9-3b7d109a9f75



Note 1 Salgsinntekter

	2022	2021
Pr. Virksomhetsområde		
Honorarer	48 355 542	22 218 218
Rådgivningsvirksomhet	75 000	213 720
Andre inntekter	0	10 000
Sum	48 430 542	22 441 938

Økning av inntektene fordi det er 3 selskaper fusjonert i Söderberg & Partners Vest AS og i tillegg til nysalg

Note 2 Lønnskostnader, ytelser og revisor

LØNSKOSTNADER

	2022	2021
Lønninger	20 684 386	12 030 915
Arbeidsgiveravgift	4 322 325	2 463 552
Pensjonskostnader	2 491 350	1 011 149
Andre ytelser	1 638 235	251 407
Sum	29 136 296	15 757 023

Selskapet har i 2022 sysselsatt 21 årsverk.

PENSJONSFORPLIKTELSER

Selskapet er pliktig til å ha tjenestepensjonsordning etter lov om obligatorisk tjenestepensjon.
Selskapets pensjonsordninger tilfredsstiller kravene i denne lov.

REVISOR

Kostnadsført revisjonshonorar for 2022 utgjør kr 359 556 ekskl. mva.
Av dette kr.64 743,75 er andre tjenester.

Document ID:

4bcf5c9a-92db-466a-87f9-3b7d109a9f75



Note 3 Varige driftsmidler

	Goodwill	Kunde- relasjoner	Immaterielle eiendeler og varige driftsmidler	Totalt
Anskaffelseskost 01.01.2022	380 000	0	528 463	908 463
Anskaffelseskost 01.01.2022 - innfusjonert	0	750 000	264 498	1 014 498
Tilgang	9 706 706	1 544 250	1 370 895	12 621 851
Anskaffelseskost 31.12.2022	10 086 706	2 294 250	2 163 856	14 544 812
Akk. av- og nedskrivninger 01.01.2022	-722 531	0	-364 347	-1 086 878
Akk. av- og nedskrivninger 01.01.2022- fusjon	0	-625 750	-81 250	-707 000
Årets avskrivning	-1 922 367	-304 500	-351 311	-2 578 178
Akk. av- og nedskrivninger 31.12.2022	-2 644 898	-930 250	-796 908	-4 372 056
Bokført verdi 31.12.2022	7 441 808	1 364 000	1 366 948	10 172 756

Document ID:

4bcf5c9a-92db-466a-87f9-3b7d109a9f75



Note 4 Skatt

Årets skattekostnad	2022	2021
Resultatført skatt på ordinært resultat:		
Betalbar skatt	2 970 049	865 861
Endring i utsatt skatt	474 469	18 576
Skattekostnad ordinært resultat	3 444 518	884 437
Skattepliktig inntekt:		
Resultat før skatt	9 555 660	3 417 025
Permanente forskjeller	96 887	43 890
Endring i midlertidige forskjeller	2 227 647	9 562
Anvendelse av fremførbart underskudd	0	-7 035
Skattepliktig inntekt	11 880 194	3 463 442
Betalbar skatt i balansen:		
Betalbar skatt på årets resultat	2 970 049	865 861
Sum betalbar skatt i balansen	2 970 049	865 861

Skatteeffekten av midlertidige forskjeller som har gitt opphav til utsatt skatt og utsatte skattefordeler, spesifisert på typer av midlertidige forskjeller

	2022	2021	Endring
Varige driftsmidler	8 805 298	140 786	-8 664 512
Fordringer	210 691	13 450	-197 242
Pensjonspremie/- forpliktelse	587 998	0	-587 998
Kunderelasjoner	1 364 000	0	-1 364 000
Sum	10 967 988	154 235	-10 813 752
Inngår ikke i beregningen av utsatt skatt	-7 441 808	-32 011	7 409 797
Grunnlag for utsatt skatt	3 526 180	122 224	-3 403 955
Utsatt skatt (25 %)	881 545	30 556	-850 989

Note 5 Egenkapital

	Aksjekapital	Overkurs	Annen Innskutt egenkapital	Annen egenkapital	Sum egenkapital
Pr. 31.12.2022	1 000 000	116 056	0	3 052 855	4 168 911
Fusjoner	2 337 200		-7 979	-1 951 749	377 472
Årets resultat				6 111 142	6 111 142
Utbytte				-4 175 634	-4 175 634
Pr 31.12.2022	3 337 200	116 056	-7 979	3 036 614	6 481 892

Fusjoner

Söderberg & Partners Vest AS har under 2022 fusjonert med følgende selskap.

CR Forsikringsmegling AS

S&P Gagne AS

S&P R2 AS

I forbindelse med fusjonen har selskapet foretatt kapitalforhøyelser.

Se også note 9 - Aksjonærer.

Document ID:

4bcf5c9a-92db-466a-87f9-3b7d109a9f75



Note 6 Mellomværende med selskap i samme konsern

	2022	2021
Fordringer		
Sum	0	0
Gjeld		
Leverandørgjeld innen konsern	-39 990	-162 099
Annen kortsiktig gjeld konsern	-7 133 074	12 539 288
Sum	-7 173 064	12 377 189

Note 7 Kundefordringer

	2022	2021
Kundefordringer til pålydende	18 500 176	10 226 445
Avsetning til tap	-198 639	0
Andel klientmidler	-2 769 589	-3 333 597
Opptjente provisjoner	3 439 289	1 197 362
Balanseført verdi av kundefordringer 31.12	18 971 237	8 090 210
Endring i avsetning til tap	175 840	0
Realiserte tap	273 390	0
Sum resultatførte tap på krav	449 230	0

Note 8 Bankinnskudd

Totale bankinnskudd utgjorde pr. utgangen av 2022 kr 971 682. Dette beløpet utgjør bundne skattetrekkmidler med kr 971 682.

Söderberg & Partners Vest AS er deltaker i en konsernkontoordning hvor Söderberg & Partners AS er eier av konsernkontoordningen. Selskapet har trukket kr.-7 133 073,73 på ordningen pr. 31.12.2022 og dette er klassifisert som kortsiktig konserngjeld.

Deltakere i konsernkontoordningen er;
Claims Link AS, Söderberg & Partners Vest AS, Söderberg & Partners Nord AS, Söderberg & Partners Østfold AS, Söderberg & Partners Innlandet AS, Söderberg & Partners Nor Vest AS, Söderberg & Partners Forsikringsagentur AS, Söderberg & Partners Medlemsforsikring AS, Söderberg & Partners Vestfold AS, Söderberg & Partners Ålesund AS og S&P Losen.

Document ID:

4bcf5c9a-92db-466a-87f9-3b7d109a9f75



Note 9 Aksjonærer

AKSJEKAPITALEN I SÖDERBERG & PARTNERS VEST AS PR. 31.12 BESTÅR AV:

	Antall	Pålydende	Bokført
Ordinære aksjer	33 372	100,0	3 337 200
Sum	33 372		3 337 200

EIERSTRUKTUR

De største aksjonærene i % pr. 31.12 var:

	Ordinære	Eierandel	Stemmeandel
Söderberg & Partners AS	17 247	51,7	51,7
Arte AS	2 863	8,6	8,6
Gagne AS	2 863	8,6	8,6
Jotungløtt AS	2 863	8,6	8,6
Plan Eiendom AS	2 863	8,6	8,6
Blacktower Nordic	1 323	4,0	4,0
Innoma AS	1 323	4,0	4,0
Isommer AS	1 323	4,0	4,0
Christian Magnussen	397	1,2	1,2
Sum >1% eierandel	33 065	99,1	99,1
Sum øvrige	307	0,9	0,9
Totalt antall aksjer	33 372	100,0	100,0

Note 10 Klientmidler

2022

Klientmidler	75 662
Klientansvar	-75 662

Konsernmidler er presentert netto i regnskapet

Note 11 Hendelser etter balansedagen

Vi har ingen indikasjoner på at forutsetningen om fortsatt drift ikke er til stedet.

Document ID:

4bcf5c9a-92db-466a-87f9-3b7d109a9f75



Årsregnskap 2022 Söderberg & Partners Vest AS ENDELIG.pdf

Name Date
Søhus, Christian 2023-06-22

Identification

 **bankID** Søhus, Christian

Name Date
Hvamstad, Jan Kjetil S 2023-06-22

Identification

 **bankID** Hvamstad, Jan Kjetil S


Name Date
Eriksen, Gard Vammervold 2023-06-22

Identification

 **bankID** Eriksen, Gard Vammervold

Name Date
Lien, Tor Rasmus 2023-06-22

Identification

 **bankID** Lien, Tor Rasmus


Name Date
Teige, Roar 2023-06-22

Identification

 **bankID** Teige, Roar

Name Date
Sommer, Svein Erik 2023-06-22

Identification

 **bankID** Sommer, Svein Erik

Name Date
Kalvåg, Bjørn Morten 2023-06-22

Identification

 **bankID** Kalvåg, Bjørn Morten



This document contains electronic signatures using EU-compliant PAdES - PDF Advanced Electronic Signatures (Regulation (EU) No 910/2014 (eIDAS))