



## ÅRSREGNSKAPET FOR REGNSKAPSÅRET 2023 - GENERELL INFORMASJON

### Enheten

Organisasjonsnummer: 990 818 975  
Organisasjonsform: Aksjeselskap  
Foretaksnavn: TV EIENDOM AS  
Forretningsadresse: Omavegen 196  
5632 OMASTRAND

### Regnskapsår

Årsregnskapets periode: 01.01.2023 - 31.12.2023

### Konsern

Morselskap i konsern: Nei

### Regnskapsregler

Regler for små foretak benyttet: Ja  
Benyttet ved utarbeidelsen av årsregnskapet til selskapet: Regnskapslovens alminnelige regler

### Årsregnskapet fastsatt av kompetent organ

Bekreftet av representant for selskapet: Svein Kåre Tufta  
Dato for fastsettelse av årsregnskapet: 21.06.2024

### Grunnlag for avgivelse

År 2023: Årsregnskapet er elektronisk innlevert  
År 2022: Tall er hentet fra elektronisk innlevert årsregnskap fra 2023

*Det er ikke krav til at årsregnskapet m.v. som sendes til Regnskapsregisteret er undertegnet. Kontrollen på at dette er utført ligger hos revisor/enhetens øverste organ. Sikkerheten ivaretas ved at innsender har rolle/rettighet for innsending av årsregnskapet via Altinn, og ved at det bekreftes at årsregnskapet er fastsatt av kompetent organ.*

Brønnøysundregistrene, 24.06.2025



## Resultatregnskap

| Beløp i: NOK                              | Note | 2023           | 2022           |
|---|------|----------------|----------------|
| <b>RESULTATREGNSKAP</b>                   |      |                |                |
| <b>Inntekter</b>                          |      |                |                |
| Salgsinntekt                              |      | 25 864         | 0              |
| <b>Sum inntekter</b>                      |      | <b>25 864</b>  | <b>0</b>       |
| <b>Kostnader</b>                          |      |                |                |
| Varekostnad                               |      | 23 513         | 0              |
| Annen driftskostnad                       |      | 26 039         | 10 593         |
| <b>Sum kostnader</b>                      |      | <b>49 552</b>  | <b>10 593</b>  |
| <b>Driftsresultat</b>                     |      | <b>-23 688</b> | <b>-10 593</b> |
| <b>Finansinntekter og finanskostnader</b> |      |                |                |
| Annen renteinntekt                        |      | 14             | 6              |
| Annen finansinntekt                       |      | 0              | 8              |
| <b>Sum finansinntekter</b>                |      | <b>14</b>      | <b>14</b>      |
| Nedskrivning av finansielle eiendeler     |      | 0              | -134           |
| <b>Sum finanskostnader</b>                |      | <b>0</b>       | <b>-134</b>    |
| <b>Netto finans</b>                       |      | <b>14</b>      | <b>147</b>     |
| <b>Resultat før skattekostnad</b>         | 1, 2 | <b>-23 674</b> | <b>-10 446</b> |
| Skattekostnad                             |      | 0              | 83 961         |
| <b>Årsresultat</b>                        |      | <b>-23 674</b> | <b>-94 407</b> |
| <b>Overføringer og disponeringer</b>      |      |                |                |
| Udekket tap                               |      | -23 674        | -94 407        |
| <b>Sum overføringer og disponeringer</b>  |      | <b>-23 674</b> | <b>-94 407</b> |



## Balanse

| Beløp i: NOK                               | Note | 2023         | 2022         |
|--|------|--------------|--------------|
| <b>BALANSE - EIENDELER</b>                 |      |              |              |
| <b>Anleggsmidler</b>                       |      |              |              |
| <b>Immaterielle eiendeler</b>              |      |              |              |
| Sum immaterielle eiendeler                 |      | 0            | 0            |
| <b>Varige driftsmidler</b>                 |      |              |              |
| Sum varige driftsmidler                    |      | 0            | 0            |
| <b>Finansielle anleggsmidler</b>           |      |              |              |
| Sum finansielle anleggsmidler              |      | 0            | 0            |
| Sum anleggsmidler                          |      | 0            | 0            |
| <b>Omløpsmidler</b>                        |      |              |              |
| <b>Varer</b>                               |      |              |              |
| <b>Fordringer</b>                          |      |              |              |
| Sum fordringer                             |      | 0            | 0            |
| <b>Investeringer</b>                       |      |              |              |
| Markedsbaserte aksjer                      |      | 842          | 842          |
| Sum investeringer                          |      | 842          | 842          |
| <b>Bankinnskudd, kontanter og lignende</b> |      |              |              |
| Bankinnskudd, kontanter og lignende        |      | 1 873        | 2 738        |
| Sum bankinnskudd, kontanter og lignende    |      | 1 873        | 2 738        |
| Sum omløpsmidler                           |      | 2 714        | 3 580        |
| <b>SUM EIENDELER</b>                       |      | <b>2 714</b> | <b>3 580</b> |
| <b>BALANSE - EGENKAPITAL OG GJELD</b>      |      |              |              |
| <b>Egenkapital</b>                         |      |              |              |
| <b>Innskutt egenkapital</b>                |      |              |              |



## Balanse

| <b>Beløp i: NOK</b>               | <b>Note</b> | <b>2023</b>     | <b>2022</b>     |
|-----------------------------------|-------------|-----------------|-----------------|
| Aksjekapital                      | 3, 4        | 30 000          | 30 000          |
| <b>Sum innskutt egenkapital</b>   |             | <b>30 000</b>   | <b>30 000</b>   |
| <b>Opptjent egenkapital</b>       |             |                 |                 |
| Udekket tap                       | 3           | 178 697         | 155 022         |
| <b>Sum opptjent egenkapital</b>   |             | <b>-178 697</b> | <b>-155 022</b> |
| <b>Sum egenkapital</b>            | 5           | <b>-148 697</b> | <b>-125 022</b> |
| <b>Gjeld</b>                      |             |                 |                 |
| <b>Langsiktig gjeld</b>           |             |                 |                 |
| Sum avsetninger for forpliktelser |             | 0               | 0               |
| Annen langsiktig gjeld            |             |                 |                 |
| <b>Sum annen langsiktig gjeld</b> |             | <b>0</b>        | <b>0</b>        |
| <b>Sum langsiktig gjeld</b>       |             | <b>0</b>        | <b>0</b>        |
| <b>Kortsiktig gjeld</b>           |             |                 |                 |
| Annen kortsiktig gjeld            |             | 151 411         | 128 602         |
| <b>Sum kortsiktig gjeld</b>       |             | <b>151 411</b>  | <b>128 602</b>  |
| <b>Sum gjeld</b>                  |             | <b>151 411</b>  | <b>128 602</b>  |
| <b>SUM EGENKAPITAL OG GJELD</b>   |             | <b>2 714</b>    | <b>3 580</b>    |



## Brønnøysundregistrene

### ÅRSREGNSKAP FOR REGNSKAPSÅRET 2023 - GENERELL INFORMASJON

Journalnummer: 2024 691509

#### Enheten

Organisasjonsnummer: 990 818 975  
Organisasjonsform: Aksjeselskap  
Foretaksnavn: TV EIENDOM AS  
Forretningsadresse: Omavegen 196  
5632 OMASTRAND

#### Regnskapsår

Årsregnskapets periode: 01.01.2023 - 31.12.2023

#### Konsern

Morselskap i konsern: Nei

#### Regnskapsregler

Regler for små foretak benyttet: Ja  
Benyttet ved utarbeidelsen av  
årsregnskapet til selskapet: Regnskapslovens alminnelige regler

#### Årsregnskapet fastsatt av kompetent organ

Bekreftet av representant for selskapet: Svein Kåre Tufta  
Dato for fastsettelse av årsregnskapet: 21.06.2024

#### Revisjon

Selskapet har besluttet at årsregnskapet  
ikke skal revideres: Ja  
Årsregnskapet er utarbeidet av ekstern  
autorisert regnskapsfører: Ja  
Ekstern autorisert regnskapsfører har i  
løpet av regnskapsåret bistått ved den  
løpende regnskapsføringen eller utført  
andre tjenester for selskapet enn å  
utarbeide årsregnskapet: Ja

#### Grunnlag for avgivelse

År 2023: Årsregnskap er elektronisk innlevert.  
År 2022: Tall er hentet fra elektronisk innlevert årsregnskap fra 2023.

*Det er ikke krav til at årsregnskapet m.v. som sendes til Regnskapsregisteret er undertegnet. Kontrollen på at dette er utført ligger hos revisor/enhetens øverste organ. Sikkerheten ivaretas ved at innsender har rolle/rettighet for innsending av årsregnskapet via Altinn, og ved at det bekreftes at årsregnskapet er fastsatt av kompetent organ.*

Brønnøysundregistrene, 01.08.2024

---

Brønnøysundregistrene  
Postadresse: Postboks 900, 8910 Brønnøysund  
Telefon: 75 00 75 00  
E-post: firmapost@brreg.no Internett: www.brreg.no  
Organisasjonsnummer: 974 760 673



Organisasjonsnr: 990 818 975  
TV EIENDOM AS

## RESULTATREGNSKAP

| <b>Beløp i: NOK</b>                       | <b>Note</b> | <b>2023</b>    | <b>2022</b>    |
|---|-------------|----------------|----------------|
| <b>RESULTATREGNSKAP</b>                   |             |                |                |
| <b>Inntekter</b>                          |             |                |                |
| Salgsinntekt                              |             | 25 864         | 0              |
| <b>Sum inntekter</b>                      |             | <b>25 864</b>  | <b>0</b>       |
| <b>Kostnader</b>                          |             |                |                |
| Varekostnad                               |             | 23 513         | 0              |
| Annen driftskostnad                       |             | 26 039         | 10 593         |
| <b>Sum kostnader</b>                      |             | <b>49 552</b>  | <b>10 593</b>  |
| <b>Driftsresultat</b>                     |             | <b>-23 688</b> | <b>-10 593</b> |
| <b>Finansinntekter og finanskostnader</b> |             |                |                |
| Annen renteinntekt                        |             | 14             | 6              |
| Annen finansinntekt                       |             | 0              | 8              |
| <b>Sum finansinntekter</b>                |             | <b>14</b>      | <b>14</b>      |
| Nedskrivning av finansielle eiendeler     |             | 0              | -134           |
| <b>Sum finanskostnader</b>                |             | <b>0</b>       | <b>-134</b>    |
| <b>Netto finans</b>                       |             | <b>14</b>      | <b>147</b>     |
| <b>Resultat før skattekostnad 1, 2</b>    |             | <b>-23 674</b> | <b>-10 446</b> |
| Skattekostnad                             |             | 0              | 83 961         |
| <b>Årsresultat</b>                        |             | <b>-23 674</b> | <b>-94 407</b> |
| <b>Overføringer og disponeringer</b>      |             |                |                |
| Udekket tap                               |             | -23 674        | -94 407        |
| <b>Sum overføringer og disponeringer</b>  |             | <b>-23 674</b> | <b>-94 407</b> |



Organisasjonsnr: 990 818 975  
TV EIENDOM AS

## BALANSE

| Beløp i: NOK                               | Note | 2023         | 2022         |
|--|------|--------------|--------------|
| <b>BALANSE - EIENDELER</b>                 |      |              |              |
| <b>Anleggsmidler</b>                       |      |              |              |
| Immaterielle eiendeler                     |      |              |              |
| Sum immaterielle eiendeler                 |      | 0            | 0            |
| <b>Varige driftsmidler</b>                 |      |              |              |
| Sum varige driftsmidler                    |      | 0            | 0            |
| <b>Finansielle anleggsmidler</b>           |      |              |              |
| Sum finansielle anleggsmidler              |      | 0            | 0            |
| Sum anleggsmidler                          |      | 0            | 0            |
| <b>Omløpsmidler</b>                        |      |              |              |
| <b>Varer</b>                               |      |              |              |
| <b>Fordringer</b>                          |      |              |              |
| Sum fordringer                             |      | 0            | 0            |
| <b>Investeringer</b>                       |      |              |              |
| Markedsbaserte aksjer                      |      | 842          | 842          |
| Sum investeringer                          |      | 842          | 842          |
| <b>Bankinnskudd, kontanter og lignende</b> |      |              |              |
| Bankinnskudd, kontanter og lignende        |      | 1 873        | 2 738        |
| Sum bankinnskudd, kontanter og lignende    |      | 1 873        | 2 738        |
| Sum omløpsmidler                           |      | 2 714        | 3 580        |
| <b>SUM EIENDELER</b>                       |      | <b>2 714</b> | <b>3 580</b> |
| <b>BALANSE - EGENKAPITAL OG GJELD</b>      |      |              |              |
| <b>Egenkapital</b>                         |      |              |              |
| <b>Innskutt egenkapital</b>                |      |              |              |
| Aksjekapital                               | 3, 4 | 30 000       | 30 000       |
| Sum innskutt egenkapital                   |      | 30 000       | 30 000       |
| <b>Opptjent egenkapital</b>                |      |              |              |
| Udekket tap                                | 3    | 178 697      | 155 022      |
| Sum opptjent egenkapital                   |      | -178 697     | -155 022     |
| Sum egenkapital                            | 5    | -148 697     | -125 022     |



|                                     |                  |                  |
|-------------------------------------|------------------|------------------|
| <b>Gjeld</b>                        |                  |                  |
| Langsiktig gjeld                    |                  |                  |
| Sum avsetninger for forpliktelseser | 0                | 0                |
| Annen langsiktig gjeld              |                  |                  |
| Sum annen langsiktig gjeld          | 0                | 0                |
| <br>Sum langsiktig gjeld            | <br>0            | <br>0            |
| <br>Kortsiktig gjeld                |                  |                  |
| Annen kortsiktig gjeld              | 151 411          | 128 602          |
| Sum kortsiktig gjeld                | 151 411          | 128 602          |
| <br>Sum gjeld                       | <br>151 411      | <br>128 602      |
| <br><b>SUM EGENKAPITAL OG GJELD</b> | <br><b>2 714</b> | <br><b>3 580</b> |



Organisasjonsnr: 990 818 975  
TV EIENDOM AS

NOTEOPPLYSNINGER - SELSKAP - alle poster oppgitt i hele tall

## Note

### Regnskapsprinsipper

Regnskapsprinsipper: Årsregnskapet er satt opp i samsvar med regnskapsloven og god regnskapsskikk for små foretak. Inntektsføring Selskapet har ikke mottatt leieinntekter i 2023 Råvarer og varer i arbeid Selskapet har ikke varelager. Arbeid under utførelse Ingen arbeider under utføring ved årets slutt. Fordringer Selskapet har ingen kundefordringer pr 31.12.2023. Skatt Skattekostnaden i resultatregnskapet omfatter periodens betalbare skatt som blir utlignet og forfaller til betaling i neste regnskapsår. i tillegg til endring i utsatt skatt. Utsatt skatt er beregnet med skattesatsen ved utgangen av regnskapsåret (22 %) på grunnlag av skattereduserende og skatteøkende midlertidige forskjeller som eksisterer mellom regnskapsmessige og skattemessige verdier. I beregningen er det også medtatt ligningsmessig framførbart underskudd ved regnskapsårets utgang. Skatteøkende og skattereduserende midlertidige forskjeller som reverserer eller kan reversere i samme periode er utlignet og nettoført. Selskapet har i 2023 kostnadsført utsatt skattefordel da det er lite sannsynlig at utsatt skattefordel kan utnyttes i fremtiden. Selskapet har ikke hatt inntekter fra drift i 2023. Det er ingen driftsmidler i selskapet og aktiviteten er lav. Ytelser til ledende personer og pensjonsforpliktelser: Det er ikke utbetalt styrehonorar. Selskapet hadde ingen ansatte, og har ingen pensjonsforpliktelse Revisor: Selskapet har vedtatt fravalg av revisor.

## Note

### Antall årsverk i regnskapsåret

0.00

| <u>Sum</u> | <u>Beløp</u> |
|------------|--------------|
|------------|--------------|

|                                 |                            |                            |
|---------------------------------|----------------------------|----------------------------|
| <u>Balanseført verdi 31.12.</u> | <u>Varige driftsmidler</u> | <u>Immaterielle eiend.</u> |
|---------------------------------|----------------------------|----------------------------|

## Konsernregnskap

Morselskapet sitt navn

Forretningskontor for morselskapet

Begrunnelse for at datterselskap er utelatt fra konsolideringen



## Konsern, tilknyttet selskap m.v. - fordringer og gjeld

### Fordringer

|   |               |                  |                         |
|---|---------------|------------------|-------------------------|
| <u>Samlet beløp - tilknyttet selskap</u>            | <u>Årets</u>  | <u>Fjorårets</u> |                         |
| <u>Samlet beløp - foretak i samme konsern</u>       | <u>Årets</u>  | <u>Fjorårets</u> |                         |
| <u>Samlet beløp - foretak i samme konsern</u>       | <u>Årets</u>  | <u>Fjorårets</u> |                         |
| <u>Samlet beløp - felles kontrollert virksomhet</u> | <u>Årets</u>  | <u>Fjorårets</u> |                         |
| <u>Pantstillelse</u>                                |               | <u>Beløp</u>     |                         |
| <u>Beholdning av egne aksjer</u>                    | <u>Antall</u> | <u>Pålydende</u> | <u>Andel av aksjek.</u> |

### Note


#### Lån og sikkerhetsstillelse til medlemmer

Er det gitt lån eller sikkerhetsstillelse til ledende personer: Nei

Opplysninger om:

Medlemmer av:

Mer om lån og sikkerhetsstillelse



Årsoppgjør for  
**TV EIENDOM AS**  
990818975

01.01.2023 - 31.12.2023

| Innhold              | Side |
|----------------------|------|
| Resultatregnskap     | 2    |
| Eiendeler            | 3    |
| Egenkapital og gjeld | 4    |
| Noter                | 5    |



TV EIENDOM AS  
990 818 975




## Resultatregnskap

|                                       | Note | 2023           | 2022           |
|---------------------------------------|------|----------------|----------------|
| <b>Driftsinntekter</b>                |      |                |                |
| Salgsinntekt                          |      | 25 864         | 0              |
| <b>Sum driftsinntekter</b>            |      | <b>25 864</b>  | <b>0</b>       |
| <b>Driftskostnader</b>                |      |                |                |
| Varekostnad                           |      | -23 513        | 0              |
| Annen driftskostnad                   |      | -26 039        | -10 593        |
| <b>Sum driftskostnader</b>            |      | <b>-49 552</b> | <b>-10 593</b> |
| <b>Driftsresultat</b>                 |      | <b>-23 688</b> | <b>-10 593</b> |
| <b>Finansinntekter</b>                |      |                |                |
| Annen renteinntekt                    |      | 14             | 6              |
| Annen finansinntekt                   |      | 0              | 8              |
| <b>Sum finansinntekter</b>            |      | <b>14</b>      | <b>14</b>      |
| <b>Finanskostnader</b>                |      |                |                |
| Nedskrivning av finansielle eiendeler |      | 0              | 134            |
| <b>Sum finanskostnader</b>            |      | <b>0</b>       | <b>134</b>     |
| <b>Netto finans</b>                   |      | <b>14</b>      | <b>147</b>     |
| <b>Resultat før skattekostnad</b>     | 1, 2 | <b>-23 674</b> | <b>-10 446</b> |
| Skattekostnad                         |      | 0              | -83 961        |
| <b>Årsresultat</b>                    |      | <b>-23 674</b> | <b>-94 407</b> |
| <b>Overføringer</b>                   |      |                |                |
| Udekket tap                           |      | -23 674        | -94 407        |
| <b>Sum overføringer</b>               |      | <b>-23 674</b> | <b>-94 407</b> |



TV EIENDOM AS  
990 818 975




## Balanse

|  | Note | 31.12.2023   | 31.12.2022   |
|--|------|--------------|--------------|
| <b>EIENDELER</b>                               |      |              |              |
| <b>Omløpsmidler</b>                            |      |              |              |
| <b>Investeringer</b>                           |      |              |              |
| Markedsbaserte aksjer                          |      | 842          | 842          |
| <b>Sum investeringer</b>                       |      | <b>842</b>   | <b>842</b>   |
| <b>Bankinnskudd, kontanter og lignende</b>     |      |              |              |
| Bankinnskudd, kontanter og lignende            |      | 1 873        | 2 738        |
| <b>Sum bankinnskudd, kontanter og lignende</b> |      | <b>1 873</b> | <b>2 738</b> |
| <b>Sum omløpsmidler</b>                        |      | <b>2 714</b> | <b>3 580</b> |
| <b>SUM EIENDELER</b>                           |      | <b>2 714</b> | <b>3 580</b> |



TV EIENDOM AS  
990 818 975



### Balanse

|                                 | Note | 31.12.2023      | 31.12.2022      |
|---------------------------------|------|-----------------|-----------------|
| <b>EGENKAPITAL OG GJELD</b>     |      |                 |                 |
| <b>Egenkapital</b>              |      |                 |                 |
| <b>Innskutt egenkapital</b>     |      |                 |                 |
| Aksjekapital                    | 3, 4 | 30 000          | 30 000          |
| <b>Sum innskutt egenkapital</b> |      | <b>30 000</b>   | <b>30 000</b>   |
| <b>Opptjent egenkapital</b>     |      |                 |                 |
| Udekket tap                     | 3    | -178 697        | -155 022        |
| <b>Sum opptjent egenkapital</b> |      | <b>-178 697</b> | <b>-155 022</b> |
| <b>Sum egenkapital</b>          | 5    | <b>-148 697</b> | <b>-125 022</b> |
| <b>Gjeld</b>                    |      |                 |                 |
| <b>Kortsiktig gjeld</b>         |      |                 |                 |
| Annen kortsiktig gjeld          |      | 151 411         | 128 602         |
| <b>Sum kortsiktig gjeld</b>     |      | <b>151 411</b>  | <b>128 602</b>  |
| <b>Sum gjeld</b>                |      | <b>151 411</b>  | <b>128 602</b>  |
| <b>SUM EGENKAPITAL OG GJELD</b> |      | <b>2 714</b>    | <b>3 580</b>    |

Kvam, 21.06.2024

Svein Kåre Tufta  
styrets leder / daglig leder



TV EIENDOM AS  
990 818 975



## Noter

### Regnskapsprinsipper

#### Regnskapsprinsipper:

Årsregnskapet er satt opp i samsvar med regnskapsloven og god regnskapsskikk for små foretak.

#### Inntektsføring

Selskapet har ikke mottatt leieinntekter i 2023

#### Råvarer og varer i arbeid

Selskapet har ikke varelager.

#### Arbeid under utførelse

Ingen arbeider under utføring ved årets slutt.

#### Fordringer

Selskapet har ingen kundefordringer pr 31.12.2023.

#### Skatt

Skattekostnaden i resultatregnskapet omfatter periodens betalbare skatt som blir utlignet og forfaller til betaling i neste regnskapsår, i tillegg til endring i utsatt skatt. Utsatt skatt er beregnet med skattesatsen ved utgangen av regnskapsåret (22 %) på grunnlag av skattereduserende og skatteøkende midlertidige forskjeller som eksisterer mellom regnskapsmessige og skattemessige verdier. I beregningen er det også medtatt ligningsmessig framførbart underskudd ved regnskapsårets utgang. Skatteøkende og skattereduserende midlertidige forskjeller som reverserer eller kan reversere i samme periode er utlignet og nettoført.

Selskapet har i 2023 kostnadsført utsatt skattefordel da det er lite sannsynlig at utsatt skattefordel kan utnyttes i fremtiden.

Selskapet har ikke hatt inntekter fra drift i 2023. Det er ingen driftsmidler i selskapet og aktiviteten er lav.

#### Ytelser til ledende personer og pensjonsforpliktelser:

Det er ikke utbetalt styrehonorar. Selskapet hadde ingen ansatte, og har ingen pensjonsforpliktelse

#### Revisor:

Selskapet har vedtatt fravalg av revisor.



TV EIENDOM AS  
990 818 975



## Note 1 - Midlertidige forskjeller - utsatt skatt/skattefordel

Utsatt skatt/utsatt skattefordel i balansen avsettes på grunnlag av forskjeller mellom regnskapsmessige og skattemessige verdier i henhold til norsk regnskapsstandard for skatt.

Midlertidige skatteøkende og skattereduserende forskjeller som kan utlignes er nettoført.

| Midlertidige forskjeller knyttet til:                           | 01.01.2023      | 31.12.2023      | Endring       |
|---|-----------------|-----------------|---------------|
| Fremførbart underskudd  | -392 229        | -415 977        | 23 748        |
| <b>Netto forskjeller</b>  | <b>-392 229</b> | <b>-415 977</b> | <b>23 748</b> |
| Skattereduserende forskjeller som ikke kan utlignes             | 392 229         | 415 977         | -23 748       |
| <b>Sum midlertidige forskjeller som påvirker betalbar skatt</b> | <b>0</b>        | <b>0</b>        | <b>0</b>      |
| <b>Utsatt skatt 31.12.2023 basert på 22 %</b>                   | <b>0</b>        | <b>0</b>        | <b>0</b>      |

## Note 2 - Spesifisering av skatt

| Skattepliktig inntekt        | 2023           | 2022     |
|------------------------------|----------------|----------|
| Resultat før skatt           | -23 674        | 0        |
| Permanente forskjeller       | -73            | 0        |
| <b>Skattepliktig inntekt</b> | <b>-23 748</b> | <b>0</b> |

## Note 3 - Egenkapital

|                               | Aksjekapital  | Udekket tap     | Sum             |
|-------------------------------|---------------|-----------------|-----------------|
| Egenkapital 31.12.2022        | 30 000        | -155 022        | -125 022        |
| Årsresultat                   | 0             | -23 674         | -23 674         |
| <b>Egenkapital 31.12.2023</b> | <b>30 000</b> | <b>-178 697</b> | <b>-148 697</b> |

## Note 4 - Aksjekapital

| Aksjeklasse | Antall aksjer | Aksjenes pålydende | Bokført verdi |
|-------------|---------------|--------------------|---------------|
| Ordinære    | 200           | 150                | 30 000        |

| Aksjonærer       | Antall aksjer | Eierandel % | Aksjeklasse |
|------------------|---------------|-------------|-------------|
| Tufta Svein Kåre | 200           | 100,00      | Ordinære    |

## Note 5 - Fortsatt drift

Ledelsen har vurdert selskapets økonomiske stilling og evne til fortsatt drift. Det er liten aktivitet i selskapet og det er ingen risiko for eksterne leverandører eller kredittgivere.

Fortsatt drift vurderes årlig.

Det er for 2023 lagt til grunn fortsatt drift i utarbeidelsen av årsregnskapet.

## Antall årsverk

Selskapet har ikke hatt ansatte i løpet av regnskapsåret.

## Lån og sikkerhetsstillelse til ledende personer, eiere med videre

Det er ikke gitt lån eller sikkerhetsstillelse til medlemmer av styrende organer.



TV EIENDOM AS  
990 818 975

## Resultatregnskap

|                                       | Note | 2023           | 2022           |
|---------------------------------------|------|----------------|----------------|
| <b>Driftsinntekter</b>                |      |                |                |
| Salgsinntekt                          |      | 25 864         | 0              |
| <b>Sum driftsinntekter</b>            |      | <b>25 864</b>  | <b>0</b>       |
| <b>Driftskostnader</b>                |      |                |                |
| Varekostnad                           |      | -23 513        | 0              |
| Annen driftskostnad                   |      | -26 039        | -10 593        |
| <b>Sum driftskostnader</b>            |      | <b>-49 552</b> | <b>-10 593</b> |
| <b>Driftsresultat</b>                 |      | <b>-23 688</b> | <b>-10 593</b> |
| <b>Finansinntekter</b>                |      |                |                |
| Annen renteinntekt                    |      | 14             | 6              |
| Annen finansinntekt                   |      | 0              | 8              |
| <b>Sum finansinntekter</b>            |      | <b>14</b>      | <b>14</b>      |
| <b>Finanskostnader</b>                |      |                |                |
| Nedskrivning av finansielle eiendeler |      | 0              | 134            |
| <b>Sum finanskostnader</b>            |      | <b>0</b>       | <b>134</b>     |
| <b>Netto finans</b>                   |      | <b>14</b>      | <b>147</b>     |
| <b>Resultat før skattekostnad</b>     | 1, 2 | <b>-23 674</b> | <b>-10 446</b> |
| Skattekostnad                         |      | 0              | -83 961        |
| <b>Årsresultat</b>                    |      | <b>-23 674</b> | <b>-94 407</b> |
| <b>Overføringer</b>                   |      |                |                |
| Udekket tap                           |      | -23 674        | -94 407        |
| <b>Sum overføringer</b>               |      | <b>-23 674</b> | <b>-94 407</b> |



TV EIENDOM AS  
990 818 975

**Balanse**

|  | Note | 31.12.2023   | 31.12.2022   |
|--|------|--------------|--------------|
| <b>EIENDELER</b>                               |      |              |              |
| <b>Omløpsmidler</b>                            |      |              |              |
| <b>Investeringer</b>                           |      |              |              |
| Markedsbaserte aksjer                          |      | 842          | 842          |
| <b>Sum investeringer</b>                       |      | <b>842</b>   | <b>842</b>   |
| <b>Bankinnskudd, kontanter og lignende</b>     |      |              |              |
| Bankinnskudd, kontanter og lignende            |      | 1 873        | 2 738        |
| <b>Sum bankinnskudd, kontanter og lignende</b> |      | <b>1 873</b> | <b>2 738</b> |
| <b>Sum omløpsmidler</b>                        |      | <b>2 714</b> | <b>3 580</b> |
| <b>SUM EIENDELER</b>                           |      | <b>2 714</b> | <b>3 580</b> |



TV EIENDOM AS  
990 818 975

## Balanse

|                                 | Note | 31.12.2023      | 31.12.2022      |
|---------------------------------|------|-----------------|-----------------|
| <b>EGENKAPITAL OG GJELD</b>     |      |                 |                 |
| <b>Egenkapital</b>              |      |                 |                 |
| <b>Innskutt egenkapital</b>     |      |                 |                 |
| Aksjekapital                    | 3, 4 | 30 000          | 30 000          |
| <b>Sum innskutt egenkapital</b> |      | <b>30 000</b>   | <b>30 000</b>   |
| <b>Opptjent egenkapital</b>     |      |                 |                 |
| Udekket tap                     | 3    | -178 697        | -155 022        |
| <b>Sum opptjent egenkapital</b> |      | <b>-178 697</b> | <b>-155 022</b> |
| <b>Sum egenkapital</b>          | 5    | <b>-148 697</b> | <b>-125 022</b> |
| <b>Gjeld</b>                    |      |                 |                 |
| <b>Kortsiktig gjeld</b>         |      |                 |                 |
| Annen kortsiktig gjeld          |      | 151 411         | 128 602         |
| <b>Sum kortsiktig gjeld</b>     |      | <b>151 411</b>  | <b>128 602</b>  |
| <b>Sum gjeld</b>                |      | <b>151 411</b>  | <b>128 602</b>  |
| <b>SUM EGENKAPITAL OG GJELD</b> |      | <b>2 714</b>    | <b>3 580</b>    |

Kvam, 21.06.2024

Svein Kåre Tufta  
styrets leder / daglig leder



TV EIENDOM AS  
990 818 975

## Noter

### Regnskapsprinsipper

#### Regnskapsprinsipper:

Årsregnskapet er satt opp i samsvar med regnskapsloven og god regnskapsskikk for små foretak.

#### Inntektsføring

Selskapet har ikke mottatt leieinntekter i 2023

#### Råvarer og varer i arbeid

Selskapet har ikke varelager.

#### Arbeid under utførelse

Ingen arbeider under utføring ved årets slutt.

#### Fordringer

Selskapet har ingen kundefordringer pr 31.12.2023.

#### Skatt

Skattekostnaden i resultatregnskapet omfatter periodens betalbare skatt som blir utlignet og forfaller til betaling i neste regnskapsår, i tillegg til endring i utsatt skatt. Utsatt skatt er beregnet med skattesatsen ved utgangen av regnskapsåret (22 %) på grunnlag av skattereduserende og skatteøkende midlertidige forskjeller som eksisterer mellom regnskapsmessige og skattemessige verdier. I beregningen er det også medtatt ligningsmessig framførbart underskudd ved regnskapsårets utgang. Skatteøkende og skattereduserende midlertidige forskjeller som reverserer eller kan reversere i samme periode er utlignet og nettoført.

Selskapet har i 2023 kostnadsført utsatt skattefordel da det er lite sannsynlig at utsatt skattefordel kan utnyttes i fremtiden.

Selskapet har ikke hatt inntekter fra drift i 2023. Det er ingen driftsmidler i selskapet og aktiviteten er lav.

#### Ytelser til ledende personer og pensjonsforpliktelser:

Det er ikke utbetalt styrehonorar. Selskapet hadde ingen ansatte, og har ingen pensjonsforpliktelse

#### Revisor:

Selskapet har vedtatt fravalg av revisor.



TV EIENDOM AS  
990 818 975

## Note 1 - Midlertidige forskjeller - utsatt skatt/skattefordel

Utsatt skatt/utsatt skattefordel i balansen avsettes på grunnlag av forskjeller mellom regnskapsmessige og skattemessige verdier i henhold til norsk regnskapsstandard for skatt.

Midlertidige skatteøkende og skattereduserende forskjeller som kan utlignes er nettoført.

| Midlertidige forskjeller knyttet til:                           | 01.01.2023      | 31.12.2023      | Endring       |
|---|-----------------|-----------------|---------------|
| Fremførbart underskudd  | -392 229        | -415 977        | 23 748        |
| <b>Netto forskjeller</b>  | <b>-392 229</b> | <b>-415 977</b> | <b>23 748</b> |
| Skattereduserende forskjeller som ikke kan utlignes             | 392 229         | 415 977         | -23 748       |
| <b>Sum midlertidige forskjeller som påvirker betalbar skatt</b> | <b>0</b>        | <b>0</b>        | <b>0</b>      |
| <b>Utsatt skatt 31.12.2023 basert på 22 %</b>                   | <b>0</b>        | <b>0</b>        | <b>0</b>      |

## Note 2 - Spesifisering av skatt

| Skattepliktig inntekt        | 2023           | 2022     |
|------------------------------|----------------|----------|
| Resultat før skatt           | -23 674        | 0        |
| Permanente forskjeller       | -73            | 0        |
| <b>Skattepliktig inntekt</b> | <b>-23 748</b> | <b>0</b> |

## Note 3 - Egenkapital

|                               | Aksjekapital  | Udekket tap     | Sum             |
|-------------------------------|---------------|-----------------|-----------------|
| Egenkapital 31.12.2022        | 30 000        | -155 022        | -125 022        |
| Årsresultat                   | 0             | -23 674         | -23 674         |
| <b>Egenkapital 31.12.2023</b> | <b>30 000</b> | <b>-178 697</b> | <b>-148 697</b> |

## Note 4 - Aksjekapital

| Aksjeklasse | Antall aksjer | Aksjenes pålydende | Bokført verdi |
|-------------|---------------|--------------------|---------------|
| Ordinære    | 200           | 150                | 30 000        |

| Aksjonærer       | Antall aksjer | Eierandel % | Aksjeklasse |
|------------------|---------------|-------------|-------------|
| Tufta Svein Kåre | 200           | 100,00      | Ordinære    |

## Note 5 - Fortsatt drift

Ledelsen har vurdert selskapets økonomiske stilling og evne til fortsatt drift. Det er liten aktivitet i selskapet og det er ingen risiko for eksterne leverandører eller kredittgivere.

Fortsatt drift vurderes årlig.

Det er for 2023 lagt til grunn fortsatt drift i utarbeidelsen av årsregnskapet.

## Antall årsverk

Selskapet har ikke hatt ansatte i løpet av regnskapsåret.

## Lån og sikkerhetsstillelse til ledende personer, eiere med videre

Det er ikke gitt lån eller sikkerhetsstillelse til medlemmer av styrende organer.