



ÅRSREGNSKAPET FOR REGNSKAPSÅRET 2023 - GENERELL INFORMASJON

Enheten

Organisasjonsnummer: 933 385 310
Organisasjonsform: Aksjeselskap
Foretaksnavn: FANA OPTIKK AS
Forretningsadresse: Østre Nesttunvegen 10
5221 NESTTUN

Regnskapsår

Årsregnskapets periode: 01.01.2023 - 31.12.2023

Konsern

Morselskap i konsern: Nei

Regnskapsregler

Regler for små foretak benyttet: Ja
Benyttet ved utarbeidelsen av årsregnskapet til selskapet: Regnskapslovens alminnelige regler

Årsregnskapet fastsatt av kompetent organ

Bekreftet av representant for selskapet: Jørgen Martin Jacobsen
Dato for fastsettelse av årsregnskapet: 21.05.2024

Grunnlag for avgivelse

År 2023: Årsregnskapet er elektronisk innlevert
År 2022: Tall er hentet fra elektronisk innlevert årsregnskap fra 2023

Det er ikke krav til at årsregnskapet m.v. som sendes til Regnskapsregisteret er undertegnet. Kontrollen på at dette er utført ligger hos revisor/enhetens øverste organ. Sikkerheten ivaretas ved at innsender har rolle/rettighet for innsending av årsregnskapet via Altinn, og ved at det bekreftes at årsregnskapet er fastsatt av kompetent organ.

Brønnøysundregistrene, 19.06.2025



Resultatregnskap

Beløp i: NOK	Note	2023	2022
RESULTATREGNSKAP			
Inntekter			
Salgsinntekt		21 026 896	20 199 984
Sum inntekter		21 026 896	20 199 984
Kostnader			
Varekostnad		6 953 025	7 204 753
Lønnskostnad	2	9 406 269	11 987 870
Avskrivning av driftsmidler og immaterielle eiendeler	3	143 038	193 450
Nedskrivning av varige driftsmidler og immaterielle eiendeler	3		
Annen driftskostnad		3 252 953	2 993 851
Sum kostnader		19 755 285	22 379 924
Driftsresultat		1 271 612	-2 179 940
Finansinntekter og finanskostnader			
Annen renteinntekt		6 634	10 358
Annen finansinntekt		4 961	4 000
Verdiøkning markedsbaserte omløpsmidler	4		
Sum finansinntekter		11 595	14 358
Reversering av nedskrivning finansielle omløpsmidler	4	-17 516	-144 998
Nedskrivning av andre finansielle anleggsmidler	4	123 626	260 008
Annen rentekostnad	5	11 120	4 639
Sum finanskostnader		117 230	119 649
Netto finans		-105 635	-105 291
Ordinært resultat før skattekostnad		1 165 977	-2 285 231
Skattekostnad på resultat	6	293 389	-465 772
Ordinært resultat etter skattekostnad		872 588	-1 819 459
Årsresultat	7	872 588	-1 819 459
Årsresultat etter minoritetsinteresser		872 588	-1 819 459



Resultatregnskap

Beløp i: NOK	Note	2023	2022
Totalresultat		872 588	-1 819 459
Overføringer og disponeringer			
Avsatt til annen egenkapital		872 588	
Overført fra annen egenkapital			-1 819 459
Sum overføringer og disponeringer		872 588	-1 819 459



Balanse

Beløp i: NOK	Note	2023	2022
BALANSE - EIENDELER			
Anleggsmidler			
Immaterielle eiendeler			
Internettside			28 100
Utsatt skattefordel	6	522 178	815 567
Sum immaterielle eiendeler		522 178	843 667
Varige driftsmidler			
Tomter, bygninger o.a. fast eiendom	3	3 739 856	3 739 856
Maskiner og anlegg	3	213 936	116 067
Driftsløsøre, inventar o.a. utstyr	3	73 100	109 960
Sum varige driftsmidler		4 026 892	3 965 883
Finansielle anleggsmidler			
Investeringer i aksjer og andeler	4	278 535	489 189
Sum finansielle anleggsmidler		278 535	489 189
Sum anleggsmidler		4 827 605	5 298 738
Omløpsmidler			
Varer			
Sum varer		2 838 622	2 860 354
Fordringer			
Kundefordringer		311 176	341 008
Andre kortsiktige fordringer		776 585	234 888
Sum fordringer		1 087 762	575 896
Bankinnskudd, kontanter og lignende			
Bankinnskudd, kontanter o.l.	8	2 775 110	1 133 545
Sum bankinnskudd, kontanter og lignende		2 775 110	1 133 545
Sum omløpsmidler		6 701 494	4 569 796
SUM EIENDELER		11 529 099	9 868 534



Balanse

Beløp i: NOK	Note	2023	2022
BALANSE - EGENKAPITAL OG GJELD			
Egenkapital			
Innskutt egenkapital			
Aksjekapital	9	160 000	160 000
Beholdning av egne aksjer	9		
Sum innskutt egenkapital		160 000	160 000
Opptjent egenkapital			
Annen egenkapital	7	7 020 063	6 147 476
Sum opptjent egenkapital		7 020 063	6 147 476
Sum egenkapital	7	7 180 063	6 307 476
Gjeld			
Langsiktig gjeld			
Utsatt skatt	6		
Annen langsiktig gjeld			
Obligasjonslån	5		
Gjeld til kredittinstitusjoner	5		
Øvrig langsiktig gjeld	5	270 564	227 172
Sum annen langsiktig gjeld		270 564	227 172
Sum langsiktig gjeld		270 564	227 172
Kortsiktig gjeld			
Leverandørgjeld		701 009	900 931
Betalbar skatt	6		
Skyldig offentlige avgifter		2 234 643	1 260 501
Annen kortsiktig gjeld		1 142 819	1 172 455
Sum kortsiktig gjeld		4 078 471	3 333 887
Sum gjeld		4 349 035	3 561 059
SUM EGENKAPITAL OG GJELD		11 529 099	9 868 534



Brønnøysundregistrene

ÅRSREGNSKAP FOR REGNSKAPSÅRET 2023 - GENERELL INFORMASJON

Journalnummer: 2024 544904

Enheten

Organisasjonsnummer: 933 385 310
Organisasjonsform: Aksjeselskap
Foretaksnavn: FANA OPTIKK AS
Forretningsadresse: Østre Nesttunvegen 10
5221 NESTTUN

Regnskapsår

Årsregnskapets periode: 01.01.2023 - 31.12.2023

Konsern

Morselskap i konsern: Nei

Regnskapsregler

Regler for små foretak benyttet: Ja
Benyttet ved utarbeidelsen av
årsregnskapet til selskapet: Regnskapslovens alminnelige regler

Årsregnskapet fastsatt av kompetent organ

Bekreftet av representant for selskapet: Jørgen Martin Jacobsen
Dato for fastsettelse av årsregnskapet: 21.05.2024

Revisjon

Årsregnskapet er utarbeidet av ekstern
autorisert regnskapsfører: Ja
Ekstern autorisert regnskapsfører har i
løpet av regnskapsåret bistått ved den
løpende regnskapsføringen eller utført
andre tjenester for selskapet enn å
utarbeide årsregnskapet: Ja

Grunnlag for avgivelse

År 2023: Årsregnskap er elektronisk innlevert.
År 2022: Tall er hentet fra elektronisk innlevert årsregnskap fra 2023.

Det er ikke krav til at årsregnskapet m.v. som sendes til Regnskapsregisteret er undertegnet. Kontrollen på at dette er utført ligger hos revisor/enhetens øverste organ. Sikkerheten ivaretas ved at innsender har rolle/rettighet for innsending av årsregnskapet via Altinn, og ved at det bekreftes at årsregnskapet er fastsatt av kompetent organ.

Brønnøysundregistrene, 29.06.2024



Organisasjonsnr: 933 385 310
FANA OPTIKK AS

RESULTATREGNSKAP

Beløp i: NOK	Note	2023	2022
RESULTATREGNSKAP			
Inntekter			
Salgsinntekt		21 026 896	20 199 984
Sum inntekter		21 026 896	20 199 984
Kostnader			
Varekostnad		6 953 025	7 204 753
Lønnskostnad	2	9 406 269	11 987 870
Avskrivning av driftsmidler og immaterielle eiendeler	3	143 038	193 450
Nedskrivning av varige driftsmidler og immaterielle eiendeler	3		
Annen driftskostnad		3 252 953	2 993 851
Sum kostnader		19 755 285	22 379 924
Driftsresultat		1 271 612	-2 179 940
Finansinntekter og finanskostnader			
Annen renteinntekt		6 634	10 358
Annen finansinntekt		4 961	4 000
Verdiøkning markedsbaserte omløpsmidler	4		
Sum finansinntekter		11 595	14 358
Reversering av nedskrivning finansielle omløpsmidler	4	-17 516	-144 998
Nedskrivning av andre finansielle anleggsmidler	4	123 626	260 008
Annen rentekostnad	5	11 120	4 639
Sum finanskostnader		117 230	119 649
Netto finans		-105 635	-105 291
Ordinært resultat før skattekostnad		1 165 977	-2 285 231
Skattekostnad på resultat	6	293 389	-465 772
Ordinært resultat etter skattekostnad		872 588	-1 819 459
Årsresultat	7	872 588	-1 819 459
Årsresultat etter minoritetsinteresser		872 588	-1 819 459
Totalresultat		872 588	-1 819 459



Overføringer og disponeringer		
Avsatt til annen egenkapital	872 588	
Overført fra annen egenkapital		-1 819 459
Sum overføringer og disponeringer	872 588	-1 819 459



Organisasjonsnr: 933 385 310
FANA OPTIKK AS

BALANSE

Beløp i: NOK	Note	2023	2022
BALANSE - EIENDELER			
Anleggsmidler			
Immaterielle eiendeler			
Internettside			28 100
Utsatt skattefordel	6	522 178	815 567
Sum immaterielle eiendeler		522 178	843 667
Varige driftsmidler			
Tomter, bygninger o.a. fast eiendom	3	3 739 856	3 739 856
Maskiner og anlegg	3	213 936	116 067
Driftsløsøre, inventar o. a. utstyr	3	73 100	109 960
Sum varige driftsmidler		4 026 892	3 965 883
Finansielle anleggsmidler			
Investeringer i aksjer og andeler	4	278 535	489 189
Sum finansielle anleggsmidler		278 535	489 189
Sum anleggsmidler		4 827 605	5 298 738
Omløpsmidler			
Varer			
Sum varer		2 838 622	2 860 354
Fordringer			
Kundefordringer		311 176	341 008
Andre kortsiktige fordringer		776 585	234 888
Sum fordringer		1 087 762	575 896
Bankinnskudd, kontanter og lignende			
Bankinnskudd, kontanter o. l.	8	2 775 110	1 133 545
Sum bankinnskudd, kontanter og lignende		2 775 110	1 133 545
Sum omløpsmidler		6 701 494	4 569 796
SUM EIENDELER		11 529 099	9 868 534

BALANSE - EGENKAPITAL OG GJELD

Egenkapital



Innskutt egenkapital			
Aksjekapital	9	160 000	160 000
Beholdning av egne aksjer	9		
Sum innskutt egenkapital		160 000	160 000
Opptjent egenkapital			
Annen egenkapital	7	7 020 063	6 147 476
Sum opptjent egenkapital		7 020 063	6 147 476
Sum egenkapital	7	7 180 063	6 307 476
Gjeld			
Langsiktig gjeld			
Utsatt skatt	6		
Annen langsiktig gjeld			
Obligasjonslån	5		
Gjeld til kredittinstitusjoner	5		
Øvrig langsiktig gjeld	5	270 564	227 172
Sum annen langsiktig gjeld		270 564	227 172
Sum langsiktig gjeld		270 564	227 172
Kortsiktig gjeld			
Leverandørgjeld		701 009	900 931
Betalbar skatt	6		
Skyldig offentlige avgifter		2 234 643	1 260 501
Annen kortsiktig gjeld		1 142 819	1 172 455
Sum kortsiktig gjeld		4 078 471	3 333 887
Sum gjeld		4 349 035	3 561 059
SUM EGENKAPITAL OG GJELD		11 529 099	9 868 534



Organisasjonsnr: 933 385 310
FANA OPTIKK AS

NOTEOPPLYSNINGER - SELSKAP - alle poster oppgitt i hele tall

Note
2

Antall årsverk i regnskapsåret
10.00

Sum Beløp

Balanseført verdi 31.12. Varige driftsmidler Immaterielle eiend.

Konsernregnskap

Morselskapet sitt navn

Forretningskontor for morselskapet

Begrunnelse for at datterselskap er utelatt fra konsolideringen

Samlet beløp - tilknyttet selskap Årets Fjorårets

Samlet beløp - foretak i samme konsern Årets Fjorårets

Samlet beløp - foretak i samme konsern Årets Fjorårets

Samlet beløp - felles kontrollert virksomhet Årets Fjorårets

Pantstillelse Beløp

Beholdning av egne aksjer Antall Pålydende Andel av aksjek.



Vestre Strømkaien 13
5008 Bergen
Norway
Tel: +47 55 33 61 00
www.mazars.no

Til generalforsamlingen i Fana Optikk AS

Uavhengig revisors beretning

Konklusjon

Vi har revidert årsregnskapet for Fana Optikk AS som viser et overskudd på kr 872 588. Årsregnskapet består av balanse per 31. desember 2023, resultatregnskap for regnskapsåret avsluttet per denne datoen og noter til årsregnskapet, herunder et sammendrag av viktige regnskapsprinsipper.

Etter vår mening

- oppfyller årsregnskapet gjeldende lovkrav, og
- gir årsregnskapet et rettviseende bilde av selskapets finansielle stilling per 31. desember 2023 og av dets resultater for regnskapsåret avsluttet per denne datoen i samsvar med regnskapslovens regler og god regnskapsskikk i Norge.

Grunnlag for konklusjonen

Vi har gjennomført revisjonen i samsvar med International Standards on Auditing (ISA-ene). Våre oppgaver og plikter i henhold til disse standardene er beskrevet nedenfor under "Revisors oppgaver og plikter ved revisjonen av årsregnskapet". Vi er uavhengige av selskapet i samsvar med kravene i relevante lover og forskrifter i Norge og International Code of Ethics for Professional Accountants (inkludert internasjonale uavhengighetsstandarder) utstedt av International Ethics Standards Board for Accountants (IESBA-reglene), og vi har overholdt våre øvrige etiske forpliktelser i samsvar med disse kravene. Innhentet revisjonsbevis er etter vår vurdering tilstrekkelig og hensiktsmessig som grunnlag for vår konklusjon.

Ledelsens ansvar for årsregnskapet

Styret og daglig leder (ledelsen) er ansvarlige for å utarbeide årsregnskapet og for at det gir et rettviseende bilde i samsvar med regnskapslovens regler og god regnskapsskikk i Norge. Ledelsen er også ansvarlig for slik intern kontroll som den finner nødvendig for å kunne utarbeide et årsregnskap som ikke inneholder vesentlig feilinformasjon, verken som følge av misligheter eller utilsiktede feil.

Ved utarbeidelsen av årsregnskapet må ledelsen ta standpunkt til selskapets evne til fortsatt drift og opplyse om forhold av betydning for fortsatt drift. Forutsetningen om fortsatt drift skal legges til grunn for årsregnskapet så lenge det ikke er sannsynlig at virksomheten vil bli avvirket.

Revisors oppgaver og plikter ved revisjonen av årsregnskapet

Vårt mål er å oppnå betryggende sikkerhet for at årsregnskapet som helhet ikke inneholder vesentlig feilinformasjon, verken som følge av misligheter eller utilsiktede feil, og å avgi en revisjonsberetning som inneholder vår konklusjon. Betryggende sikkerhet er en høy grad av sikkerhet, men ingen garanti for at en revisjon utført i samsvar med ISA-ene, alltid vil avdekke vesentlig feilinformasjon. Feilinformasjon kan oppstå som følge av misligheter eller utilsiktede feil. Feilinformasjon er å anse

Mazars AS
Org. no. 979 605 994

Penneo Dokumentnøkkel: AZLCO-ESPS8-AELDM-MYY8F-NO48F-SD7GE



mazars

som vesentlig dersom den enkeltvis eller samlet med rimelighet kan forventes å påvirke de økonomiske beslutningene som brukerne foretar på grunnlag av årsregnskapet.

For videre beskrivelse av revisors oppgaver og plikter vises det til:

<https://revisorforeningen.no/revisjonsberetninger>

Mazars AS

Sivert Smedsvig
statsautorisert revisor
(elektronisk signert)

Penneo Dokumentnøkkel: A7LGO-E8P58-AELDM-MYY8F-NO48I-SD7GE



PENNEO

Signaturene i dette dokumentet er juridisk bindende. Dokument signert med "Penneo™ - sikker digital signatur". De signerende parter sin identitet er registrert, og er listet nedenfor.

"Med min signatur bekrefter jeg alle datoer og innholdet i dette dokument."

Smedsvig, Sivert Branstv

Statsautorisert revisor

På vegne av: Mazars AS

Serienummer: no_bankid:9578-5997-4-1443626

IP: 88.89.xxx.xxx

2024-05-21 07:46:54 UTC



Penneo Dokumentnøkkel: A7LGO-ESP58-AELDM-MYY8F-NO48J-SD7GE

Dokumentet er signert digitalt, med **Penneo.com**. Alle digitale signatur-data i dokumentet er sikret og validert av den datamaskin-utregnede hash-verdien av det opprinnelige dokument. Dokumentet er låst og tids-stemplet med et sertifikat fra en betrodd tredjepart. All kryptografisk bevis er integrert i denne PDF, for fremtidig validering (hvis nødvendig).

Hvordan bekrefter at dette dokumentet er originalen?

Dokumentet er beskyttet av ett Adobe CDS sertifikat. Når du åpner dokumentet i

Adobe Reader, skal du kunne se at dokumentet er sertifisert av **Penneo e-signature service <penneo@penneo.com>**. Dette garanterer at innholdet i dokumentet ikke har blitt endret.

Det er lett å kontrollere de kryptografiske beviser som er lokalisert inne i dokumentet, med Penneo validator - <https://penneo.com/validator>



Årsregnskap 2023 Fana Optikk AS

Resultatregnskap
Balanse
Noter til regnskapet

Org.nr.: 933 385 310



Resultatregnskap

Fana Optikk AS

Driftsinntekter og driftskostnader	Note	2023	2022
Salgsinntekt		21 026 896	20 199 984
Sum driftsinntekter		21 026 896	20 199 984
Varekostnad		6 953 025	7 204 753
Lønnskostnad	2	9 406 269	11 987 870
Avskrivning av driftsmidler og immaterielle eiendeler	3	143 038	193 450
Annen driftskostnad		3 252 953	2 993 851
Sum driftskostnader		19 755 285	22 379 924
Driftsresultat		1 271 612	-2 179 940
Finansinntekter og finanskostnader			
Annen renteinntekt		6 634	10 358
Annen finansinntekt		4 961	4 000
Reversering av nedskrivning finansielle omløpsmidler	4	17 516	144 998
Nedskrivning av andre finansielle anleggsmidler	4	123 626	260 008
Annen rentekostnad	5	11 120	4 639
Resultat av finansposter		-105 635	-105 291
Resultat før skattekostnad		1 165 977	-2 285 231
Skattekostnad på resultat	6	293 389	-465 772
Resultat		872 588	-1 819 459
Årsresultat	7	872 588	-1 819 459
Overføringer			
Avsatt til annen egenkapital		872 588	0
Overført fra annen egenkapital		0	1 819 459
Sum overføringer		872 588	-1 819 459



Balanse

Fana Optikk AS


Eiendeler	Note	2023	2022
Anleggsmidler			
Immaterielle eiendeler			
Internettside		0	28 100
Utsatt skattefordel	6	522 178	815 567
Sum immaterielle eiendeler		522 178	843 667
Varige driftsmidler			
Tomter, bygninger o.a. fast eiendom	3	3 739 856	3 739 856
Maskiner og anlegg	3	213 936	116 067
Driftsløsøre, inventar o.a. utstyr	3	73 100	109 960
Sum varige driftsmidler		4 026 892	3 965 883
Finansielle anleggsmidler			
Investeringer i aksjer og andeler	4	278 535	489 189
Sum finansielle anleggsmidler		278 535	489 189
Sum anleggsmidler		4 827 605	5 298 738
Omløpsmidler			
Lager av varer og annen beholdning		2 838 622	2 860 354
Fordringer			
Kundefordringer		311 176	341 008
Andre kortsiktige fordringer		776 585	234 888
Sum fordringer		1 087 762	575 896
Bankinnskudd, kontanter o.l.	8	2 775 110	1 133 545
Sum omløpsmidler		6 701 494	4 569 796
Sum eiendeler		11 529 099	9 868 534





Balanse


Fana Optikk AS

Egenkapital og gjeld	Note	2023	2022
Innskutt egenkapital			
Aksjekapital	9	160 000	160 000
Sum innskutt egenkapital		160 000	160 000
Opptjent egenkapital			
Annen egenkapital	7	7 020 063	6 147 476
Sum opptjent egenkapital		7 020 063	6 147 476
Sum egenkapital	7	7 180 063	6 307 476
Gjeld			
Annen langsiktig gjeld			
Øvrig langsiktig gjeld	5	270 564	227 172
Sum annen langsiktig gjeld		270 564	227 172
Kortsiktig gjeld			
Leverandørgjeld		701 009	900 931
Skyldig offentlige avgifter		2 234 643	1 260 501
Annen kortsiktig gjeld		1 142 819	1 172 455
Sum kortsiktig gjeld		4 078 471	3 333 887
Sum gjeld		4 349 035	3 561 059
Sum egenkapital og gjeld		11 529 099	9 868 534


Per Magne Kristiansen
Styreleder


Nesttun,
Styret i Fana Optikk AS
Per Fredrik Jacobsen
Styremedlem


Gunnar Frode Jacobsen
styremedlem


Jørgen Martin Jacobsen
styremedlem/daglig leder

Fana Optikk AS

Side 4



Regnskapsprinsipper

Årsregnskapet er satt opp i samsvar med regnskapsloven og NRS 8 - God regnskapsskikk for små foretak.

Driftsinntekter

Inntektsføring ved salg av varer skjer på leveringstidspunktet. Tjenester inntektsføres etter hvert som de leveres.

Kostnader medtas etter sammenstillingsprinsippet, det vil si at kostnader medtas i samme periode som tilhørende inntekter inntektsføres.

Skatt

Skattekostnaden i resultatregnskapet omfatter både periodens betalbare skatt og endring i utsatt skatt. Utsatt skatt er beregnet med 22 % på grunnlag av de midlertidige forskjeller som eksisterer mellom regnskapsmessige og skattemessige verdier, samt ligningsmessig underskudd til fremføring ved utgangen av regnskapsåret. Skatteøkende og skattereduserende midlertidige forskjeller som reverserer eller kan reverseres i samme periode er utlignet og nettoført.

Anleggsmidler/langsiktig gjeld

Anleggsmidler omfatter eiendeler bestemt til varig eie og bruk. Anleggsmidler er vurdert til anskaffelseskost. Varige driftsmidler balanseføres og avskrives over driftsmidlets økonomiske levetid. Varige driftsmidler nedskrives til gjenvinnbart beløp ved verdifall som forventes ikke å være forbigående. Gjenvinnbart beløp er det høyeste av netto salgsverdi og verdi i bruk. Verdi i bruk er nåverdi av fremtidige kontantstrømmer knyttet til eiendelen. Nedskrivningen reverseres når grunnlaget for nedskrivningen ikke lenger er til stede. Gjeld som forfaller senere enn et år etter regnskapsperiodens utløp er oppført som langsiktig gjeld.

Omløpsmidler/kortsiktig gjeld

Omløpsmidler og kortsiktig gjeld omfatter normalt poster som forfaller til betaling innen ett år etter balansedagen, samt poster som knytter seg til varekretsløpet. Omløpsmidler vurderes til laveste verdi av anskaffelseskost og virkelig verdi.

Aksjer

Anleggsaksjer og omløpsaksjer vurderes til det laveste av kostpris og virkelig verdi.

Fordringer

Kundefordringer og andre fordringer oppføres til pålydende etter fradrag for avsetning til forventet tap. Avsetning til tap gjøres på grunnlag av en individuell vurdering av de enkelte fordringene. I tillegg gjøres det for øvrige kundefordringer en uspesifisert avsetning for å dekke antatt tap.

Varelager

Varelager vurderes til det laveste av anskaffelseskost for innkjøpte varer og netto salgsverdi. Det foretas nedskrivning for påregnelig ukurans.

Note 2 Lønnskostnader og antall årsverk

Lønnskostnader

	2023	2022
Lønninger	7 782 744	10 215 700
Arbeidsgiveravgift	1 307 045	1 466 410
Pensjonskostnader	121 142	100 494
Andre ytelser	195 338	205 267
Sum	9 406 269	11 987 870

Selskapet har i 2023 sysselsatt 10 årsverk.



Note 3 Anleggsmidler

	Goodwill	Bygninger og tomter	Maskiner og anlegg	Driftsløsøre, inventar ol.	Sum
Anskaffelseskost pr. 01.01.23	292 638	3 739 856	727 951	1 788 873	6 549 317
Tilgang kjøpte driftsmidler			175 947		175 947
Anskaffelseskost 31.12.23	292 638	3 739 856	903 898	1 788 873	6 725 264
Akkumulerte avskrivninger 31.12.23	292 638		697 628	1 708 108	2 698 373
Av- og nedskrivninger pr. 31.12.23	292 638	0	697 628	1 708 108	2 698 373
Bokført verdi 31.12.23	0	3 739 856	206 270	80 765	4 026 891
Årets ordinære avskrivninger	28 100		66 708	48 230	143 038
Økonomisk levetid	3-5 år	100 år	3-5 år	2-10 år	
Avskrivningsplan				saldo 30%	

Selskapet anskaffet en bedriftsleilighet til kostpris kr 3 739 856 i 2014. Bedriftsleiligheten avskrives ikke.

Note 4 Verdipapirer

	Antall	Anskaffelses kost	Balanseført verdi
Aksjeandel			
C-optikk	1 000	10 000	10 000
Sum		10 000	10 000
Anleggsmidler			
Global Opportunities PE AS	46 890	339 907	38 693
North Bridge Agri Land Fund AS	3 970	220 682	61 563
Pre China & Asia Private Equity AS	41 126	168 279	168 279
Sum		728 868	268 535
Sum verdipapirer		738 868	278 535



Note 5 Langsiktig gjeld aksjonærer

Selskapet har gjeld til aksjonær:

	2023	2022
Gjeld til aksjonær	270 564	227 172
Sum	270 564	227 172

Det er beregnet skjermingsrente på lånet.

Note 6 Skatt

Årets skattekostnad	2023	2022
Resultatført skatt på ordinært resultat:		
Betalbar skatt	0	0
Endring i utsatt skattefordel	293 389	-465 772
Skattekostnad ordinært resultat	293 389	-465 772

Skattepliktig inntekt:		
Ordinært resultat før skatt	1 165 977	-2 285 231
Permanente forskjeller	167 610	167 920
Endring i midlertidige forskjeller	-35 494	29 817
Anvendelse av fremførbart underskudd	-1 298 093	0
Skattepliktig inntekt	0	-2 087 494

Betalbar skatt i balansen:

Betalbar skatt på årets resultat	0	0
Sum betalbar skatt i balansen	0	0

Beregning av effektiv skattesats

Resultat før skatt	1 165 977	-2 285 231
Beregnet skatt av resultat før skatt	256 515	-502 751
Skatteeffekt av permanente forskjeller	36 874	36 942
Sum	293 389	-465 808
Effektiv skattesats	22%	22%

Skatteeffekten av midlertidige forskjeller som har gitt opphav til utsatt skatt og utsatte skattefordeler, spesifisert på typer av midlertidige forskjeller

	2023	2022	Endring
Varige driftsmidler	-286 447	-304 554	-18 107
Varebeholdning	-48 638	-50 000	-1 362
Fordringer	-55 475	-71 500	-16 025
Sum	-390 560	-426 054	-35 494

Akkumulert fremførbart underskudd	-1 982 978	-3 281 070	-1 298 093
Grunnlag for utsatt skattefordel	-2 373 537	-3 707 124	-1 333 587

Utsatt skattefordel (22 %)	-522 178	-815 567	-293 389
-----------------------------------	-----------------	-----------------	-----------------



Note 7 Egenkapital

	Aksjekapital	Overkurs	Annen Innskutt egenkapital	Annen egenkapital	Sum egenkapital
Pr. 31.12.2022	160 000	0	0	6 147 476	6 307 476
Årets resultat				872 588	872 588
Pr 31.12.2023	160 000	0	0	7 020 063	7 180 063

Note 8 Bankinnskudd

Innestående midler på skattetrekkskonto (bundne midler) er på kr. 1 033 762.

Note 9 Aksjonærer

Aksjekapitalen i Fana Optikk AS pr. 31.12 består av:

	Antall	Pålydende	Bokført
Ordinære aksjer	80	2 000,0	160 000
Sum	80		160 000

Eierstruktur

De største aksjonærene i % pr. 31.12 var:

	Ordinære	Eierandel	Stemmeandel
Dødsbo - Kari Jacobsen	20	25,0	25,0
Gunnar Jacobsen	20	25,0	25,0
Jørgen Martin Jacobsen	20	25,0	25,0
Per Fredrik Jacobsen	20	25,0	25,0
Totalt antall aksjer	80	100,0	100,0

Aksjer eiet av medlemmer i styret og daglig leder:

Navn	Verv	Ordinære
Jørgen Martin Jacobsen	styremedlem/daglig leder	20
Per Fredrik Jacobsen	Styremedlem	20
Totalt antall aksjer		40