



## ÅRSREGNSKAPET FOR REGNSKAPSÅRET 2023 - GENERELL INFORMASJON

### Enheten

Organisasjonsnummer: 935 969 719  
Organisasjonsform: Aksjeselskap  
Foretaksnavn: FØRDE BYGG AS  
Forretningsadresse: 6800 FØRDE

### Regnskapsår

Årsregnskapets periode: 01.01.2023 - 31.12.2023

### Konsern

Morselskap i konsern: Nei

### Regnskapsregler

Regler for små foretak benyttet: Ja  
Benyttet ved utarbeidelsen av årsregnskapet til selskapet: Regnskapslovens alminnelige regler

### Årsregnskapet fastsatt av kompetent organ

Bekreftet av representant for selskapet: Svein Hallvard Leirvåg  
Dato for fastsettelse av årsregnskapet: 10.06.2024

### Grunnlag for avgivelse

År 2023: Årsregnskapet er elektronisk innlevert  
År 2022: Tall er hentet fra elektronisk innlevert årsregnskap fra 2023

*Det er ikke krav til at årsregnskapet m.v. som sendes til Regnskapsregisteret er undertegnet. Kontrollen på at dette er utført ligger hos revisor/enhetens øverste organ. Sikkerheten ivaretas ved at innsender har rolle/rettighet for innsending av årsregnskapet via Altinn, og ved at det bekreftes at årsregnskapet er fastsatt av kompetent organ.*

Brønnøysundregistrene, 05.06.2025



### Resultatregnskap

| Beløp i: NOK  | Note | 2023              | 2022              |
|---|------|-------------------|-------------------|
| <b>RESULTATREKNESKAP</b>                              |      |                   |                   |
| <b>Inntekter</b>                                      |      |                   |                   |
| Salgsinntekt  |      | 18 655 158        | 20 126 249        |
| <b>Sum inntekter</b>                                  |      | <b>18 655 158</b> | <b>20 126 249</b> |
| <b>Kostnader</b>                                      |      |                   |                   |
| Varekostnad   |      | 13 664 556        | 13 797 501        |
| Lønnskostnad  | 2    | 3 030 240         | 2 904 774         |
| Avskrivning av driftsmidler og immaterielle eiendeler | 3    | 32 502            | 27 000            |
| Annen driftskostnad                                   | 4    | 1 818 805         | 1 690 307         |
| <b>Sum kostnader</b>                                  |      | <b>18 546 102</b> | <b>18 419 583</b> |
| <b>Driftsresultat</b>                                 |      | <b>109 056</b>    | <b>1 706 666</b>  |
| <b>Finansinntekter og finanskostnader</b>             |      |                   |                   |
| Anna renteinntekt                                     |      | 1 340             | 43                |
| Annen finansinntekt                                   |      | 1 389             | 1 178             |
| <b>Sum finansinntekter</b>                            |      | <b>2 729</b>      | <b>1 221</b>      |
| Annan rentekostnad                                    |      | 160 533           | 143 458           |
| <b>Sum finanskostnader</b>                            |      | <b>160 533</b>    | <b>143 458</b>    |
| <b>Netto finans</b>                                   |      | <b>-157 804</b>   | <b>-142 237</b>   |
| <b>Ordinært resultat før skattekostnad</b>            |      | <b>-48 748</b>    | <b>1 564 429</b>  |
| Skattekostnad på resultat                             | 5    | -22 765           | 365 576           |
| <b>Ordinært resultat etter skattekostnad</b>          |      | <b>-25 983</b>    | <b>1 198 853</b>  |
| <b>Årsresultat</b>                                    |      | <b>-25 983</b>    | <b>1 198 853</b>  |
| <b>Årsresultat etter minoritetsinteresser</b>         |      | <b>-25 983</b>    | <b>1 198 853</b>  |
| <b>Totalresultat</b>                                  |      | <b>-25 983</b>    | <b>1 198 853</b>  |
| <b>Overføringer og disponeringar</b>                  |      |                   |                   |
| Avsatt til annen egenkapital                          |      |                   | 1 198 853         |



## Resultatregnskap

| <b>Beløp i: NOK</b>                      | <b>Note</b> | <b>2023</b>    | <b>2022</b>      |
|--|-------------|----------------|------------------|
| Overført fra annen egenkapital           |             | -25 983        |                  |
| <b>Sum overføringar og disponeringar</b> |             | <b>-25 983</b> | <b>1 198 853</b> |



## Balanse

| Beløp i: NOK                                  | Note  | 2023              | 2022              |
|---|-------|-------------------|-------------------|
| <b>BALANSE - EIGEDELAR</b>                    |       |                   |                   |
| <b>Anleggsmiddel</b>                          |       |                   |                   |
| <b>Immaterielle egedelar</b>                  |       |                   |                   |
| <b>Varige driftsmiddel</b>                    |       |                   |                   |
| Driftsløsøre, inventar o.a. utstyr            | 3, 6  | 424 000           | 103 000           |
| <b>Sum varige driftsmiddel</b>                |       | <b>424 000</b>    | <b>103 000</b>    |
| <b>Sum anleggsmiddel</b>                      |       | <b>424 000</b>    | <b>103 000</b>    |
| <b>Omløpsmiddel</b>                           |       |                   |                   |
| <b>Varer</b>                                  |       |                   |                   |
| <b>Sum varer</b>                              | 6, 7  | <b>8 026 000</b>  | <b>8 046 000</b>  |
| <b>Krav</b>                                   |       |                   |                   |
| Kundefordringer                               | 6, 8  | 1 682 892         | 1 529 855         |
| Andre kortsiktige fordringer                  | 4     | 1 245 655         | 1 220 996         |
| <b>Sum krav</b>                               |       | <b>2 928 546</b>  | <b>2 750 851</b>  |
| <b>Bankinnskot, kontantar og liknande</b>     |       |                   |                   |
| Bankinnskudd, kontanter o.l.                  |       | 261 160           | 101 684           |
| <b>Sum bankinnskot, kontantar og liknande</b> |       | <b>261 160</b>    | <b>101 684</b>    |
| <b>Sum omløpsmiddel</b>                       |       | <b>11 215 707</b> | <b>10 898 535</b> |
| <b>SUM EIGEDELAR</b>                          |       | <b>11 639 707</b> | <b>11 001 535</b> |
| <b>BALANSE - EIGENKAPITAL OG GJELD</b>        |       |                   |                   |
| <b>Eigenkapital</b>                           |       |                   |                   |
| <b>Innskoten eigenkapital</b>                 |       |                   |                   |
| Aksjekapital                                  | 9, 10 | 300 000           | 300 000           |
| Annan innskoten eigenkapital                  | 10    | 80 714            |                   |
| <b>Sum innskoten eigenkapital</b>             |       | <b>380 714</b>    | <b>300 000</b>    |



## Balanse

| <b>Beløp i: NOK</b>              | <b>Note</b> | <b>2023</b>       | <b>2022</b>       |
|----------------------------------|-------------|-------------------|-------------------|
| <b>Opptent egenkapital</b>       |             |                   |                   |
| Annen egenkapital                | 10          | 7 038 101         | 7 064 084         |
| <b>Sum opptent egenkapital</b>   |             | <b>7 038 101</b>  | <b>7 064 084</b>  |
| <br>                             |             |                   |                   |
| <b>Sum egenkapital</b>           |             | <b>7 418 815</b>  | <b>7 364 084</b>  |
| <br>                             |             |                   |                   |
| <b>Sum langsiktig gjeld</b>      |             | <b>0</b>          | <b>0</b>          |
| <br>                             |             |                   |                   |
| <b>Kortsiktig gjeld</b>          |             |                   |                   |
| Gjeld til kredittinstitusjoner   | 6           | 1 291 586         | 644 898           |
| Leverandørgjeld                  |             | 2 227 437         | 1 362 310         |
| Betalbar skatt                   | 5           |                   | 365 576           |
| Skyldige offentlige avgifter     |             | 367 718           | 549 783           |
| Annen kortsiktig gjeld           |             | 334 149           | 714 883           |
| <b>Sum kortsiktig gjeld</b>      |             | <b>4 220 891</b>  | <b>3 637 451</b>  |
| <br>                             |             |                   |                   |
| <b>Sum gjeld</b>                 |             | <b>4 220 891</b>  | <b>3 637 451</b>  |
| <br>                             |             |                   |                   |
| <b>SUM EIGENKAPITAL OG GJELD</b> |             | <b>11 639 707</b> | <b>11 001 535</b> |



## Brønnøysundregistrene

### ÅRSREGNSKAP FOR REGNSKAPSÅRET 2023 - GENERELL INFORMASJON

Journalnummer: 2024 506090

#### Enheten

Organisasjonsnummer: 935 969 719  
Organisasjonsform: Aksjeselskap  
Foretaksnavn: FØRDE BYGG AS  
6800 FØRDE

#### Regnskapsår

Årsregnskapets periode: 01.01.2023 - 31.12.2023

#### Konsern

Morselskap i konsern: Nei

#### Regnskapsregler

Regler for små foretak benyttet: Ja  
Benyttet ved utarbeidelsen av  
årsregnskapet til selskapet: Regnskapslovens alminnelige regler

#### Årsregnskapet fastsatt av kompetent organ

Bekreftet av representant for selskapet: Svein Hallvard Leirvåg  
Dato for fastsettelse av årsregnskapet: 10.06.2024

#### Revisjon

Årsregnskapet er utarbeidet av ekstern  
autorisert regnskapsfører: Ja  
Ekstern autorisert regnskapsfører har i  
løpet av regnskapsåret bistått ved den  
løpende regnskapsføringen eller utført  
andre tjenester for selskapet enn å  
utarbeide årsregnskapet: Ja

#### Grunnlag for avgivelse

År 2023: Årsregnskap er elektronisk innlevert.  
År 2022: Tall er hentet fra elektronisk innlevert årsregnskap fra 2023.

*Det er ikke krav til at årsregnskapet m.v. som sendes til Regnskapsregisteret er undertegnet. Kontrollen på at dette er utført ligger hos revisor/enhetens øverste organ. Sikkerheten ivaretas ved at innsender har rolle/rettighet for innsending av årsregnskapet via Altinn, og ved at det bekreftes at årsregnskapet er fastsatt av kompetent organ.*

Brønnøysundregistrene, 22.06.2024



Organisasjonsnr: 935 969 719  
FØRDE BYGG AS

## RESULTATREGNSKAP

| <b>Beløp i: NOK</b>                                   | <b>Note</b> | <b>2023</b>       | <b>2022</b>       |
|---|-------------|-------------------|-------------------|
| <b>RESULTATREKNESKAP</b>                              |             |                   |                   |
| <b>Inntekter</b>                                      |             |                   |                   |
| Salgsinntekt  |             | 18 655 158        | 20 126 249        |
| <b>Sum inntekter</b>                                  |             | <b>18 655 158</b> | <b>20 126 249</b> |
| <b>Kostnader</b>                                      |             |                   |                   |
| Varekostnad   |             | 13 664 556        | 13 797 501        |
| Lønnskostnad  | 2           | 3 030 240         | 2 904 774         |
| Avskrivning av driftsmidler og immaterielle eiendeler | 3           | 32 502            | 27 000            |
| Annen driftskostnad                                   | 4           | 1 818 805         | 1 690 307         |
| <b>Sum kostnader</b>                                  |             | <b>18 546 102</b> | <b>18 419 583</b> |
| <b>Driftsresultat</b>                                 |             | <b>109 056</b>    | <b>1 706 666</b>  |
| <b>Finansinntekter og finanskostnader</b>             |             |                   |                   |
| Anna renteinntekt                                     |             | 1 340             | 43                |
| Annen finansinntekt                                   |             | 1 389             | 1 178             |
| <b>Sum finansinntekter</b>                            |             | <b>2 729</b>      | <b>1 221</b>      |
| Annan rentekostnad                                    |             | 160 533           | 143 458           |
| <b>Sum finanskostnader</b>                            |             | <b>160 533</b>    | <b>143 458</b>    |
| <b>Netto finans</b>                                   |             | <b>-157 804</b>   | <b>-142 237</b>   |
| <b>Ordinært resultat før skattekostnad</b>            |             |                   |                   |
| Skattekostnad på resultat                             | 5           | -22 765           | 365 576           |
| <b>Ordinært resultat etter skattekostnad</b>          |             | <b>-25 983</b>    | <b>1 198 853</b>  |
| <b>Årsresultat</b>                                    |             | <b>-25 983</b>    | <b>1 198 853</b>  |
| <b>Årsresultat etter minoritetsinteresser</b>         |             | <b>-25 983</b>    | <b>1 198 853</b>  |
| <b>Totalresultat</b>                                  |             | <b>-25 983</b>    | <b>1 198 853</b>  |
| <b>Overføringer og disponeringar</b>                  |             |                   |                   |
| Avsatt til annen egenkapital                          |             |                   | 1 198 853         |
| Overført fra annen egenkapital                        |             | -25 983           |                   |
| <b>Sum overføringer og disponeringar</b>              |             | <b>-25 983</b>    | <b>1 198 853</b>  |





|                                  |   |                   |                   |
|----------------------------------|---|-------------------|-------------------|
| <b>Sum langsiktig gjeld</b>      |   | <b>0</b>          | <b>0</b>          |
| <b>Kortsiktig gjeld</b>          |   |                   |                   |
| Gjeld til                        |   |                   |                   |
| kredittinstitusjoner             | 6 | 1 291 586         | 644 898           |
| Leverandørgjeld                  |   | 2 227 437         | 1 362 310         |
| Betalbar skatt                   | 5 |                   | 365 576           |
| Skyldige offentlige              |   |                   |                   |
| avgifter                         |   | 367 718           | 549 783           |
| Annen kortsiktig gjeld           |   | 334 149           | 714 883           |
| <b>Sum kortsiktig gjeld</b>      |   | <b>4 220 891</b>  | <b>3 637 451</b>  |
| <b>Sum gjeld</b>                 |   | <b>4 220 891</b>  | <b>3 637 451</b>  |
| <b>SUM EIGENKAPITAL OG GJELD</b> |   | <b>11 639 707</b> | <b>11 001 535</b> |



Organisasjonsnr: 935 969 719  
FØRDE BYGG AS

NOTEOPPLYSNINGER - SELSKAP - alle poster oppgitt i hele tall

Note  
2

Tal på årsverk i regnskapsåret  
5.00

Sum Beløp

Balanseført verdi 31.12. Varige driftsmiddel Immaterielle eigned.

**Konsernregnskap**

Morselskapet sitt navn

Forretningskontor for morselskapet

Grunn til at dotterselskap ikke er tatt med i konsolideringa

Samla beløp - tilknytt selskap Årets Fjorårets

Samla beløp - foretak i samme konsern Årets Fjorårets

Samla beløp - foretak i samme konsern Årets Fjorårets

Samla beløp - felles kontrollert verksemd Årets Fjorårets

Pantstillingar Beløp

Behaldning av egne aksjar Tal på aksjar Pålydande Andel av aksjek.



# Årsregnskap

2023

Førde Bygg AS



| <b>Resultatregnskap</b>                               |             |                   |                   |
|---|-------------|-------------------|-------------------|
| Førde Bygg AS   |             |                   |                   |
| <b>Driftsinntekter og driftskostnader</b>             | <b>Note</b> | <b>2023</b>       | <b>2022</b>       |
| Salgsinntekt  |             | 18 655 158        | 20 126 249        |
| Sum driftsinntekter                                   |             | <u>18 655 158</u> | <u>20 126 249</u> |
| Varekostnad   |             | 13 664 556        | 13 797 501        |
| Lønnskostnad  | 2           | 3 030 240         | 2 904 774         |
| Avskrivning av driftsmidler og immaterielle eiendeler | 3           | 32 502            | 27 000            |
| Annen driftskostnad                                   | 4           | 1 818 805         | 1 690 307         |
| Sum driftskostnader                                   |             | <u>18 546 102</u> | <u>18 419 583</u> |
| Driftsresultat  |             | <u>109 056</u>    | <u>1 706 666</u>  |
| <b>Finansinntekter og finanskostnader</b>             |             |                   |                   |
| Annen renteinntekt                                    |             | 1 340             | 43                |
| Annen finansinntekt                                   |             | 1 389             | 1 178             |
| Annen rentekostnad                                    |             | 160 533           | 143 458           |
| Resultat av finansposter                              |             | <u>-157 804</u>   | <u>-142 237</u>   |
| Resultat før skattekostnad                            |             | -48 748           | 1 564 429         |
| Skattekostnad på resultat                             | 5           | -22 765           | 365 576           |
| Resultat  |             | <u>-25 983</u>    | <u>1 198 853</u>  |
| Årsresultat   |             | <u>-25 983</u>    | <u>1 198 853</u>  |
| <b>Overføringer</b>                                   |             |                   |                   |
| Avsatt til annen egenkapital                          |             | 0                 | 1 198 853         |
| Overført fra annen egenkapital                        |             | 25 983            | 0                 |
| Sum overføringer                                      |             | <u>-25 983</u>    | <u>1 198 853</u>  |



| <b>Balanse</b>                     |             |                   |                   |
|------------------------------------|-------------|-------------------|-------------------|
| Førde Bygg AS                      |             |                   |                   |
| <b>Eiendeler</b>                   | <b>Note</b> | <b>2023</b>       | <b>2022</b>       |
| <b>Anleggsmidler</b>               |             |                   |                   |
| <b>Varige driftsmidler</b>         |             |                   |                   |
| Driftsløsøre, inventar o.a. utstyr | 3, 6        | 424 000           | 103 000           |
| Sum varige driftsmidler            |             | <u>424 000</u>    | <u>103 000</u>    |
| Sum anleggsmidler                  |             | <u>424 000</u>    | <u>103 000</u>    |
| <b>Omløpsmidler</b>                |             |                   |                   |
| Lager av varer og annen beholdning | 6, 7        | 8 026 000         | 8 046 000         |
| <b>Fordringer</b>                  |             |                   |                   |
| Kundefordringer                    | 6, 8        | 1 682 892         | 1 529 855         |
| Andre kortsiktige fordringer       | 4           | 1 245 655         | 1 220 996         |
| Sum fordringer                     |             | <u>2 928 546</u>  | <u>2 750 851</u>  |
| Bankinnskudd, kontanter o.l.       |             | 261 160           | 101 684           |
| Sum omløpsmidler                   |             | <u>11 215 707</u> | <u>10 898 535</u> |
| <b>Sum eiendeler</b>               |             | <u>11 639 707</u> | <u>11 001 535</u> |


**Balanse**


## Førde Bygg AS


| Egenkapital og gjeld           | Note  | 2023              | 2022              |
|--------------------------------|-------|-------------------|-------------------|
| <b>Innskutt egenkapital</b>    |       |                   |                   |
| Aksjekapital                   | 9, 10 | 300 000           | 300 000           |
| Annen innskutt egenkapital     | 10    | 80 714            | 0                 |
| Sum innskutt egenkapital       |       | <u>380 714</u>    | <u>300 000</u>    |
| <b>Opptjent egenkapital</b>    |       |                   |                   |
| Annen egenkapital              | 10    | 7 038 101         | 7 064 084         |
| Sum opptjent egenkapital       |       | <u>7 038 101</u>  | <u>7 064 084</u>  |
| Sum egenkapital                |       | <u>7 418 815</u>  | <u>7 364 084</u>  |
| <b>Gjeld</b>                   |       |                   |                   |
| <b>Annen langsiktig gjeld</b>  |       |                   |                   |
| <b>Kortsiktig gjeld</b>        |       |                   |                   |
| Gjeld til kredittinstitusjoner | 6     | 1 291 586         | 644 898           |
| Leverandørgjeld                |       | 2 227 437         | 1 362 310         |
| Betalbar skatt                 | 5     | 0                 | 365 576           |
| Skyldige offentlige avgifter   |       | 367 718           | 549 783           |
| Annen kortsiktig gjeld         |       | 334 149           | 714 883           |
| Sum kortsiktig gjeld           |       | <u>4 220 891</u>  | <u>3 637 451</u>  |
| Sum gjeld                      |       | <u>4 220 891</u>  | <u>3 637 451</u>  |
| Sum gjeld og egenkapital       |       | <u>11 639 707</u> | <u>11 001 535</u> |

10.06.2024  
Førde, 30.04.2024  
Styret i Førde Bygg AS

  
Frank Aksel Holme  
styreleder

  
Geir Ove Holme  
styremedlem

  
Svein Hallvard Leirvåg  
styremedlem/daglig leder

  
Svein Ove Leirvåg  
styremedlem



## Noter 2023

### Førde Bygg AS

#### Note nr 1 - Regnskapsprinsipper

I årsregnskapet er alle poster verdsatt og periodisert i overensstemmelse med regnskapslovens bestemmelser og reglene som følger av god regnskapsskikk for små foretak.

#### Klassifisering

Eiendeler bestemt til varig eie eller bruk, samt fordringer med forfall mer enn ett år etter balansedagen er medtatt som anleggsmidler. Øvrige eiendeler er klassifisert som omløpsmidler. Gjeld som forfaller senere enn et år etter regnskapsperiodens utløp er oppført som langsiktig gjeld.

#### Varige driftsmidler og avskrivninger

Varige driftsmidler er vurdert til historisk kost etter fradrag for bedriftsøkonomiske avskrivninger som er beregnet på grunnlag av kostpris og antatt økonomisk levetid.

#### Driftsinntekter og kostnader

Inntektsføring skjer etter opptjeningsprinsippet som normalt vil være leveringstidspunktet for varer og tjenester. Kostnader medtas etter sammenstillingsprinsippet, dvs at kostnader medtas i samme periode som tilhørende inntekter inntektsføres.

#### Skatt

Skattekostnaden i resultatregnskapet omfatter både periodens betalbare skatt og endring i utsatt skatt. Utsatt skatt er beregnet med 22 % på grunnlag av de midlertidige forskjeller som eksisterer mellom regnskapsmessige og skattemessige verdier. Skatteøkende og skattereduserende midlertidige forskjeller som reverserer eller kan reversere i samme periode, er utlignet og skatten nettoført. Andre skattereduserende forskjeller er ikke utlignet.

Skatten er balanseført dersom det er sannsynlig at foretaket kan utnytte den.

#### Note nr 2 - Lønnskostnader, antall ansatte m.v.

| <b>Fordeling av lønnskostnadene:</b>           | <b>2023</b>      | <b>2022</b>      |
|--|------------------|------------------|
| Lønn   | 2 625 045        | 2 550 030        |
| Arbeidsgiveravgift                             | 326 467          | 280 580          |
| Pensjonskostnad                                | 62 217           | 50 442           |
| Andre personalkostnader                        | 16 512           | 23 722           |
| <b>Sum</b>                                     | <b>3 030 240</b> | <b>2 904 774</b> |
| Gjennomsnittlig antall årsverk i regnskapsåret | 5                | 5                |



## Noter 2023

### Førde Bygg AS

#### Note nr 3 - Spesifikasjon av anleggsmidler

| Tekst                        | Transportmidler | Ombygging<br>butikk | Maskiner<br>og utstyr mv. | Sum            |
|------------------------------|-----------------|---------------------|---------------------------|----------------|
| Anskaffelseskost pr. 1.1.    | 490 978         | 502 474             | 998 785                   | 1 992 237      |
| Tilgang i året               | 0               | 0                   | 353 502                   | 353 502        |
| Avgang i året (kostpris)     | 0               | 0                   | 0                         | 0              |
| Samlede avskrivninger        | -490 978        | -502 474            | -928 287                  | -1 921 739     |
| <b>Bokført verdi 31.12.</b>  | <b>0</b>        | <b>0</b>            | <b>424 000</b>            | <b>424 000</b> |
| Årets ordinære avskrivninger | 0               | 0                   | 32 502                    | 32 502         |
| Avskrivningssatser           | 3-5 år          | 5 år                | 5-7 år                    |                |

#### Note nr 4 - Transaksjoner og mellomregning konsern

Fordring på morselskapet utgjør kr 423 678 og er klassifisert som andre kortsiktige fordringer. Mottatt konsernbidrag pålydende kr 103 479 inngår i dette beløpet.

Det er betalt kr 479 904 i husleie til morselskapet i regnskapsåret.

#### Note nr 5 - Utsatt skatt/Skattekostnad

Utsatt skatt er beregnet på grunnlag av de forskjeller som eksisterer ved utgangen av regnskapsåret mellom regnskapsmessige og skattemessige verdier. Det er beregnet utsatt skatt av følgende poster:

| Midlertidige forskjeller er knyttet til:                      | 2022     | 2023     | Endring |
|---|----------|----------|---------|
| Anleggsmidler   | 21 717   | 119 651  | -97 934 |
| Varelager   | -893 000 | -892 000 | -1 000  |
| Fordringer  | -70 000  | -110 000 | 40 000  |
| Grunnlag for beregning av utsatt skatt (+) / skattefordel (-) | -941 283 | -882 349 | -58 934 |
| Utsatt skatt (+) / utsatt skattefordel (-)                    | -207 082 | -194 117 | 12 965  |
| Skattesats  | 22%      | 22%      |         |

Den utsatte skattefordelen er i samsvar med god regnskapsskikk for små foretak ikke oppført i balansen.

#### Betalbar skatt fremkommer slik:

|   |         |
|---|---------|
| Resultat før skattekostnad                    | -48 748 |
| Skatteøkende / skattereduserende forskjeller  | -58 934 |
| Permanente forskjeller                        | 4 203   |
| Mottatt konsernbidrag med skattemessig effekt | 103 479 |
| Årets skattegrunnlag                          | 0       |
| Betalbar skatt 22 %                           | 0       |

#### Skattekostnaden i regnskapet består av følgende poster

|                                       |                |
|---------------------------------------|----------------|
| Betalbar skatt                        | 0              |
| Skatteeffekt av mottatt konsernbidrag | -22 765        |
| <b>Skattekostnad</b>                  | <b>-22 765</b> |



## Noter 2023

### Førde Bygg AS

#### Note nr 6 - Pantstillelser

|  | 2023              | 2022             |
|--|-------------------|------------------|
| Maskiner / Driftstilbehør                    | 424 000           | 103 000          |
| Varelager - begrenset oppad til kr 4 000 000 | 8 026 000         | 8 046 000        |
| Kundefordringer                              | 1 682 892         | 1 529 855        |
| <b>Sum</b>                                   | <b>10 132 892</b> | <b>9 678 855</b> |

**Gjeld (kassekreditt) som er sikret med pant** 1 291 586 644 898

Limit på kassekreditt er pr 31.12.2023 kr 2 000 000.

#### Note nr 7 - Varelager

Varelager er opptalt og verdsatt til innkjøpspriser i henhold til varekatalog etter avsetning for antatt ukurans.

#### Note nr 8 - Kundefordringer

Kundefordringer er oppført til pålydende med fradrag for konstaterede tap og etter avsetning på kr 110 000 for risikofylte fordringer.

#### Note nr 9 - Antall aksjer, aksjeeiere m.v.

Aksjekapitalen består av 300 aksjer pålydende kr 1 000. Hver aksje har en stemme på generalforsamlingen.

| Selskapets aksjonærer er : | Antall | Eierandel |
|----------------------------|--------|-----------|
| Førde Bygg Eiendom AS      | 300    | 100 %     |

#### Note nr 10 - Egenkapital

|                               | Aksjekapital   | Annen<br>innskutt<br>egenkapital | Annen<br>egenkapital | Sum<br>egenkapital |
|-------------------------------|----------------|----------------------------------|----------------------|--------------------|
| Egenkapital 31.12.2022        | 300 000        | 0                                | 7 064 084            | 7 364 084          |
| Årets resultat                | 0              | 0                                | -25 983              | -25 983            |
| Mottatt konsernbidrag         | 0              | 80 714                           | 0                    | 80 714             |
| <b>Egenkapital 31.12.2023</b> | <b>300 000</b> | <b>80 714</b>                    | <b>7 038 101</b>     | <b>7 418 815</b>   |



Cathrine Lothe Kenneth Vaule Yngve Leikanger

Medlem av Den norske Revisorforening  
Autorisert regnskapsførerselskap



Til generalforsamlingen i Førde Bygg AS

## Uavhengig revisors beretning

### Konklusjon

Vi har revidert Førde Bygg AS sitt årsregnskap som viser et underskudd på kr 25 983. Årsregnskapet består av balanse per 31. desember 2023, resultatregnskap og noter til årsregnskapet, herunder et sammendrag av viktige regnskapsprinsipper.

Etter vår mening

- oppfyller årsregnskapet gjeldende lovkrav, og
- gir årsregnskapet et rettviseende bilde av selskapets finansielle stilling per 31. desember 2023 og av dets resultat og kontantstrømmer for regnskapsåret avsluttet per denne datoen i samsvar med regnskapslovens regler og god regnskapsskikk i Norge.

### Grunnlag for konklusjonen

Vi har gjennomført revisjonen i samsvar med de internasjonale revisjonsstandardene International Standards on Auditing (ISA-ene). Våre oppgaver og plikter i henhold til disse standardene er beskrevet nedenfor under Revisors oppgaver og plikter ved revisjonen av årsregnskapet. Vi er uavhengige av selskapet slik det kreves i lov, forskrift og International Code of Ethics for Professional Accountants (inkludert internasjonale uavhengighetsstandarder) utstedt av the International Ethics Standards Board for Accountants (IESBA-reglene), og vi har overholdt våre øvrige etiske forpliktelser i samsvar med disse kravene. Innhentet revisjonsbevis er etter vår vurdering tilstrekkelig og hensiktsmessig som grunnlag for vår konklusjon.

### Ledelsens ansvar for årsregnskapet

Styret og daglig leder (ledelsen) er ansvarlig for å utarbeide årsregnskapet og for at det gir et rettviseende bilde i samsvar med regnskapslovens regler og god regnskapsskikk i Norge. Ledelsen er også ansvarlig for slik intern kontroll som den finner nødvendig for å kunne utarbeide et årsregnskap som ikke inneholder vesentlig feilinformasjon, verken som følge av misligheter eller utilsiktede feil. Ved utarbeidelsen av årsregnskapet må ledelsen ta standpunkt til selskapets evne til fortsatt drift og opplyse om forhold av betydning for fortsatt drift. Forutsetningen om fortsatt drift skal legges til grunn for årsregnskapet så lenge det ikke er sannsynlig at virksomheten vil bli avviklet.



Cathrine Lothe Kenneth Vaule Yngve Leikanger

Medlem av Den norske Revisorforening  
Autorisert regnskapsførerselskap



## Revisors oppgaver og plikter ved revisjonen av årsregnskapet

Vårt mål er å oppnå betryggende sikkerhet for at årsregnskapet som helhet ikke inneholder vesentlig feilinformasjon, verken som følge av misligheter eller utilsiktede feil, og å avgi en revisjonsberetning som inneholder vår konklusjon. Betryggende sikkerhet er en høy grad av sikkerhet, men ingen garanti for at en revisjon utført i samsvar med ISA-ene, alltid vil avdekke vesentlig feilinformasjon som eksisterer. Feilinformasjon kan oppstå som følge av misligheter eller utilsiktede feil. Feilinformasjon blir vurdert som vesentlig dersom den enkeltvis eller samlet med rimelighet kan forventes å påvirke økonomiske beslutninger som brukerne foretar basert på årsregnskapet.

For videre beskrivelse av revisors oppgaver og plikter vises det til:

<https://revisorforeningen.no/revisjonsberetninger>

Bergen, 10.06.2024  
Sigma Revisjon AS



Kenneth Vaule  
Statsautorisert revisor