



ÅRSREGNSKAPET FOR REGNSKAPSÅRET 2023 - GENERELL INFORMASJON

Enheten

Organisasjonsnummer:	892 794 642
Organisasjonsform:	Aksjeselskap
Foretaksnavn:	OK MARINE AS
Forretningsadresse:	Mjåvannsvegen 73 4628 KRISTIANSAND S

Regnskapsår

Årsregnskapets periode:	01.01.2023 - 31.12.2023
-------------------------	-------------------------

Konsern

Morselskap i konsern:	Ja
Konsernregnskap lagt ved:	Nei

Regnskapsregler

Regler for små foretak benyttet:	Nei
Benyttet ved utarbeidelsen av årsregnskapet til selskapet:	Regnskapslovens alminnelige regler

Årsregnskapet fastsatt av kompetent organ

Bekreftet av representant for selskapet:	BDO AS Wenche
Dato for fastsettelse av årsregnskapet:	28.05.2024

Grunnlag for avgivelse

År 2023: Årsregnskapet er elektronisk innlevert
År 2022: Tall er hentet fra elektronisk innlevert årsregnskap fra 2023

Det er ikke krav til at årsregnskapet m.v. som sendes til Regnskapsregisteret er undertegnet. Kontrollen på at dette er utført ligger hos revisor/enhetens øverste organ. Sikkerheten ivaretas ved at innsender har rolle/rettighet for innsending av årsregnskapet via Altinn, og ved at det bekreftes at årsregnskapet er fastsatt av kompetent organ.

Brønnøysundregistrene, 01.07.2025



Resultatregnskap

Beløp i: NOK	Note	2023	2022
RESULTATREGNSKAP			
Inntekter			
Salgsinntekt	1, 2	76 016 997	74 333 335
Sum inntekter		76 016 997	74 333 335
Kostnader			
Varekostnad	2, 3	49 927 910	50 210 708
Lønnskostnad	4	14 197 775	10 341 112
Avskrivning driftsmidler	5	2 180 358	1 983 273
Annen driftskostnad	2, 4, 6	10 582 482	8 709 649
Sum kostnader		76 888 525	71 244 742
Driftsresultat		-871 528	3 088 592
Finansinntekter og finanskostnader			
Inntekt på investering i datterselskap	7		
Renteinntekt fra foretak i samme konsern	8		
Annen renteinntekt	8	237 007	322 829
Annen finansinntekt	8	900 176	889 672
Sum finansinntekter		1 137 183	1 212 501
Rentekostnad til foretak i samme konsern	8	1 420 071	1 193 068
Annen rentekostnad	8	893 691	898 674
Annen finanskostnad	8	552 726	371 149
Sum finanskostnader		2 866 488	2 462 891
Netto finans	9	-1 729 305	-1 250 390
Ordinært resultat før skattekostnad		-2 600 833	1 838 203
Skattekostnad på resultat	10	-518 674	345 030
Ordinært resultat etter skattekostnad		-2 082 159	1 493 173
Årsresultat		-2 082 159	1 493 173
Årsresultat etter minoritetsinteresser		-2 082 159	1 493 173



Resultatregnskap

Beløp i: NOK	Note	2023	2022
Totalresultat		-2 082 159	1 493 173
Overføringer og disponeringer			
Avsatt til annen egenkapital			1 493 173
Overført fra annen egenkapital		-2 082 159	
Sum overføringer og disponeringer	11	-2 082 159	1 493 173



Balanse

Beløp i: NOK	Note	2023	2022
BALANSE - EIENDELER			
Anleggsmidler			
Immaterielle eiendeler			
Utvikling			106 665
Utsatt skattefordel	10	1 176 993	462 714
Goodwill		2 400 000	2 800 000
Sum immaterielle eiendeler		3 576 993	3 369 379
Varige driftsmidler			
Tomter, bygninger o.a. fast eiendom	5, 12		
Maskiner og anlegg	5, 12		
Skip og flytende installasjoner	5, 12		
Driftsløsøre, inventar o.a. utstyr	5, 12	11 707 630	2 843 825
Sum varige driftsmidler	5	11 707 630	2 843 825
Finansielle anleggsmidler			
Investering i datterselskap	7	13 800 000	48 800 000
Investering i annet foretak i samme konsern	7		
Lån til foretak i samme konsern	13		
Investeringer i tilknyttet selskap	7		
Lån til tilknyttet selskap og felles kontrollert virksomhet	13		
Investeringer i aksjer og andeler		8 975 075	18 550 226
Sum finansielle anleggsmidler		22 775 075	67 350 226
Sum anleggsmidler		38 059 698	73 563 430
Omløpsmidler			
Varer			
Lager av varer og annen beholdning	3, 12	27 797 231	34 706 041
Sum varer		27 797 231	34 706 041
Fordringer			
Kundefordringer	12, 13, 14	3 827 874	5 045 893
Andre kortsiktige fordringer		3 579 602	2 729 621
Konsernfordringer	13	5 907 675	15 000 000



Balanse

Beløp i: NOK	Note	2023	2022
Sum fordringer		13 315 151	22 775 513
Bankinnskudd, kontanter og lignende			
Bankinnskudd, kontanter o.l.	15	711 794	409 437
Sum bankinnskudd, kontanter og lignende		711 794	409 437
Sum omløpsmidler		41 824 176	57 890 991
SUM EIENDELER		79 883 874	131 454 421

BALANSE - EGENKAPITAL OG GJELD

Egenkapital

Innskutt egenkapital

Aksjekapital	11, 16	500 000	500 000
Beholdning av egne aksjer	11, 16		
Overkurs	11	14 600 000	14 600 000
Annen innskutt egenkapital	11	15 780 000	15 000 000
Sum innskutt egenkapital		30 880 000	30 100 000

Opptjent egenkapital

Annen egenkapital	11	24 660 033	26 742 191
Udekket tap	11		
Sum opptjent egenkapital		24 660 033	26 742 191

Sum egenkapital

55 540 033 **56 842 191**

Gjeld

Langsiktig gjeld

Utsatt skatt	10		
Annen langsiktig gjeld			
Gjeld til kredittinstitusjoner	12		
Langsiktig konserngjeld	12, 13	15 130 000	37 484 000
Sum annen langsiktig gjeld		15 130 000	37 484 000

Sum langsiktig gjeld

15 130 000 **37 484 000**



Balanse

Beløp i: NOK	Note	2023	2022
Kortsiktig gjeld			
Leverandørgjeld	13	3 752 633	3 205 097
Betalbar skatt	10	415 605	540 908
Skyldig offentlige avgifter		1 360 610	1 295 143
Kortsiktig konserngjeld	12, 13		30 652 045
Annen kortsiktig gjeld		3 684 994	1 435 036
Sum kortsiktig gjeld		9 213 841	37 128 229
Sum gjeld		24 343 841	74 612 229
SUM EGENKAPITAL OG GJELD		79 883 874	131 454 421



Brønnøysundregistrene

ÅRSREGNSKAP FOR REGNSKAPSÅRET 2023 - GENERELL INFORMASJON

Journalnummer: 2024 587599

Enheten

Organisasjonsnummer: 892 794 642
Organisasjonsform: Aksjeselskap
Foretaksnavn: OK MARINE AS
Forretningsadresse: Mjåvannsvegen 73
4628 KRISTIANSAND S

Regnskapsår

Årsregnskapets periode: 01.01.2023 - 31.12.2023

Konsern

Morselskap i konsern: Ja
Konsernregnskap lagt ved: Nei

Regnskapsregler

Regler for små foretak benyttet: Nei
Benyttet ved utarbeidelsen av
årsregnskapet til selskapet: Regnskapslovens alminnelige regler

Årsregnskapet fastsatt av kompetent organ

Bekreftet av representant for selskapet: BDO AS Wenche
Dato for fastsettelse av årsregnskapet: 28.05.2024

Revisjon

Årsregnskapet er utarbeidet av ekstern
autorisert regnskapsfører: Ja

Grunnlag for avgivelse

År 2023: Årsregnskap er elektronisk innlevert.
År 2022: Tall er hentet fra elektronisk innlevert årsregnskap fra 2023.

Det er ikke krav til at årsregnskapet m.v. som sendes til Regnskapsregisteret er undertegnet. Kontrollen på at dette er utført ligger hos revisor/enhetens øverste organ. Sikkerheten ivaretas ved at innsender har rolle/rettighet for innsending av årsregnskapet via Altinn, og ved at det bekreftes at årsregnskapet er fastsatt av kompetent organ.

Brønnøysundregistrene, 06.07.2024



Organisasjonsnr: 892 794 642
OK MARINE AS

RESULTATREGNSKAP

Beløp i: NOK	Note	2023	2022
RESULTATREGNSKAP			
Inntekter			
Salgsinntekt	1, 2	76 016 997	74 333 335
Sum inntekter		76 016 997	74 333 335
Kostnader			
Varekostnad	2, 3	49 927 910	50 210 708
Lønnskostnad	4	14 197 775	10 341 112
Avskrivning driftsmidler	5	2 180 358	1 983 273
Annen driftskostnad	2, 4, 6	10 582 482	8 709 649
Sum kostnader		76 888 525	71 244 742
Driftsresultat		-871 528	3 088 592
Finansinntekter og finanskostnader			
Inntekt på investering i datterselskap	7		
Renteinntekt fra foretak i samme konsern	8		
Annen renteinntekt	8	237 007	322 829
Annen finansinntekt	8	900 176	889 672
Sum finansinntekter		1 137 183	1 212 501
Rentekostnad til foretak i samme konsern	8	1 420 071	1 193 068
Annen rentekostnad	8	893 691	898 674
Annen finanskostnad	8	552 726	371 149
Sum finanskostnader		2 866 488	2 462 891
Netto finans	9	-1 729 305	-1 250 390
Ordinært resultat før skattekostnad			
Skattekostnad på resultat	10	-2 600 833	1 838 203
Ordinært resultat etter skattekostnad		-2 082 159	1 493 173
Årsresultat		-2 082 159	1 493 173
Årsresultat etter minoritetsinteresser		-2 082 159	1 493 173
Totalresultat		-2 082 159	1 493 173
Overføringer og disponeringer			
Avsatt til annen egenkapital			1 493 173



Overført fra annen egenkapital		-2 082 159	
Sum overføringer og disponeringer	11	-2 082 159	1 493 173



Organisasjonsnr: 892 794 642
OK MARINE AS

BALANSE

Beløp i: NOK	Note	2023	2022
BALANSE - EIENDELER			
Anleggsmidler			
Immaterielle eiendeler			
Utvikling			106 665
Utsatt skattefordel	10	1 176 993	462 714
Goodwill		2 400 000	2 800 000
Sum immaterielle eiendeler		3 576 993	3 369 379
Varige driftsmidler			
Tomter, bygninger o.a. fast eiendom	5, 12		
Maskiner og anlegg	5, 12		
Skip og flytende installasjoner	5, 12		
Driftsløsøre, inventar o. a. utstyr	5, 12	11 707 630	2 843 825
Sum varige driftsmidler	5	11 707 630	2 843 825
Finansielle anleggsmidler			
Investering i datterselskap	7	13 800 000	48 800 000
Investering i annet foretak i samme konsern	7		
Lån til foretak i samme konsern	13		
Investeringer i tilknyttet selskap	7		
Lån til tilknyttet selskap og felles kontrollert virksomhet	13		
Investeringer i aksjer og andeler		8 975 075	18 550 226
Sum finansielle anleggsmidler		22 775 075	67 350 226
Sum anleggsmidler		38 059 698	73 563 430
Omløpsmidler			
Varer			
Lager av varer og annen beholdning	3, 12	27 797 231	34 706 041
Sum varer		27 797 231	34 706 041
Fordringer			
Kundefordringer	12, 13, 1	3 827 874	5 045 893
Andre kortsiktige fordringer		3 579 602	2 729 621
Konsernfordringer	13	5 907 675	15 000 000
Sum fordringer		13 315 151	22 775 513



Bankinnskudd, kontanter og lignende			
Bankinnskudd, kontanter o. l.	15	711 794	409 437
Sum bankinnskudd, kontanter og lignende		711 794	409 437
Sum omløpsmidler		41 824 176	57 890 991
SUM EIENDELER		79 883 874	131 454 421
BALANSE - EGENKAPITAL OG GJELD			
Egenkapital			
Innskutt egenkapital			
Aksjekapital	11, 16	500 000	500 000
Beholdning av egne aksjer	11, 16		
Overkurs	11	14 600 000	14 600 000
Annen innskutt egenkapital	11	15 780 000	15 000 000
Sum innskutt egenkapital		30 880 000	30 100 000
Opptjent egenkapital			
Annen egenkapital	11	24 660 033	26 742 191
Udekket tap	11		
Sum opptjent egenkapital		24 660 033	26 742 191
Sum egenkapital		55 540 033	56 842 191
Gjeld			
Langsiktig gjeld			
Utsatt skatt	10		
Annen langsiktig gjeld			
Gjeld til kredittinstitusjoner	12		
Langsiktig konserngjeld	12, 13	15 130 000	37 484 000
Sum annen langsiktig gjeld		15 130 000	37 484 000
Sum langsiktig gjeld		15 130 000	37 484 000
Kortsiktig gjeld			
Leverandørgjeld	13	3 752 633	3 205 097
Betalbar skatt	10	415 605	540 908
Skyldig offentlige avgifter		1 360 610	1 295 143
Kortsiktig konserngjeld	12, 13		30 652 045
Annen kortsiktig gjeld		3 684 994	1 435 036
Sum kortsiktig gjeld		9 213 841	37 128 229
Sum gjeld		24 343 841	74 612 229
SUM EGENKAPITAL OG GJELD		79 883 874	131 454 421



Organisasjonsnr: 892 794 642
OK MARINE AS

NOTEOPPLYSNINGER - SELSKAP - alle poster oppgitt i hele tall

Note
4

Antall årsverk i regnskapsåret
15.00

<u>Sum</u>	<u>Beløp</u>
<u>Balanseført verdi 31.12.</u>	<u>Varige driftsmidler Immaterielle eiend.</u>

Konsernregnskap

Morselskapet sitt navn

Forretningskontor for morselskapet

Begrunnelse for at datterselskap er utelatt fra konsolideringen

<u>Samlet beløp - tilknyttet selskap</u>	<u>Årets</u>	<u>Fjorårets</u>
--	--------------	------------------

<u>Samlet beløp - foretak i samme konsern</u>	<u>Årets</u>	<u>Fjorårets</u>
---	--------------	------------------

<u>Samlet beløp - foretak i samme konsern</u>	<u>Årets</u>	<u>Fjorårets</u>
---	--------------	------------------

<u>Samlet beløp - felles kontrollert virksomhet</u>	<u>Årets</u>	<u>Fjorårets</u>
---	--------------	------------------

<u>Pantstillelse</u>	<u>Beløp</u>
----------------------	--------------

<u>Beholdning av egne aksjer</u>	<u>Antall</u>	<u>Pålydende</u>	<u>Andel av aksjek.</u>
----------------------------------	---------------	------------------	-------------------------



Årsregnskap 2023

Ok Marine AS

Organisasjonsnr: 892 794 642



Resultatregnskap

Ok Marine AS

Driftsinntekter og driftskostnader	Note	2023	2022
Salgsinntekt	1, 2	76 016 997	74 333 335
Sum driftsinntekter		76 016 997	74 333 335
Varekostnad	2, 3	49 927 910	50 210 708
Lønnskostnad	4	14 197 775	10 341 112
Avskrivning driftsmidler	5	2 180 358	1 983 273
Annen driftskostnad	2, 4, 6	10 582 482	8 709 649
Sum driftskostnader		76 888 525	71 244 742
Driftsresultat		-871 528	3 088 592
Finansinntekter og finanskostnader			
Annen renteinntekt	8	237 007	322 829
Annen finansinntekt	8	900 176	889 672
Rentekostnad til foretak i samme konsern	8	1 420 071	1 193 068
Annen rentekostnad	8	893 691	898 674
Annen finanskostnad	8	552 726	371 149
Resultat av finansposter	9	-1 729 305	-1 250 390
Resultat før skattekostnad		-2 600 833	1 838 203
Skattekostnad på resultat	10	-518 674	345 030
Årsresultat		-2 082 159	1 493 173
Overføringer			
Avsatt til annen egenkapital		0	1 493 173
Overført fra annen egenkapital		2 082 159	0
Sum overføringer	11	-2 082 159	1 493 173



Balanse
Ok Marine AS

Eiendeler	Note	2023	2022
Anleggsmidler			
<i>Immaterielle eiendeler</i>			
Utvikling		0	106 665
Utsatt skattefordel	10	1 176 993	462 714
Goodwill		2 400 000	2 800 000
Sum immaterielle eiendeler		3 576 993	3 369 379
<i>Varige driftsmidler</i>			
Driftsløsøre, inventar o.a. utstyr	5, 12	11 707 630	2 843 825
Sum varige driftsmidler	5	11 707 630	2 843 825
<i>Finansielle anleggsmidler</i>			
Investering i datterselskap	7	13 800 000	48 800 000
Investeringer i aksjer og andeler		8 975 075	18 550 226
Sum finansielle anleggsmidler		22 775 075	67 350 226
Sum anleggsmidler		38 059 698	73 563 430
Omløpsmidler			
<i>Varer</i>			
Lager av varer og annen beholdning	3, 12	27 797 231	34 706 041
Sum varer		27 797 231	34 706 041
<i>Fordringer</i>			
Kundefordringer	12, 13, 14	3 827 874	5 045 893
Andre kortsiktige fordringer		3 579 602	2 729 621
Konsernfordringer	13	5 907 675	15 000 000
Sum fordringer		13 315 151	22 775 513
<i>Bankinnskudd, kontanter o.l</i>			
Bankinnskudd, kontanter o.l.	15	711 794	409 437
Sum bankinnskudd, kontanter o.l		711 794	409 437
Sum omløpsmidler		41 824 176	57 890 991
Sum eiendeler		79 883 874	131 454 421



Balanse Ok Marine AS

Egenkapital og gjeld	Note	2023	2022
Egenkapital			
<i>Innskutt egenkapital</i>			
Aksjekapital	11, 16	500 000	500 000
Overkurs	11	14 600 000	14 600 000
Annen innskutt egenkapital	11	15 780 000	15 000 000
Sum innskutt egenkapital		30 880 000	30 100 000
<i>Opptjent egenkapital</i>			
Annen egenkapital	11	24 660 033	26 742 191
Sum opptjent egenkapital		24 660 033	26 742 191
Sum egenkapital		55 540 033	56 842 191
Gjeld			
<i>Annen langsiktig gjeld</i>			
Langsiktig konserngjeld	12, 13	15 130 000	37 484 000
Sum annen langsiktig gjeld		15 130 000	37 484 000
<i>Kortsiktig gjeld</i>			
Leverandørgjeld	13	3 752 633	3 205 097
Betalbar skatt	10	415 605	540 908
Skyldig offentlige avgifter		1 360 610	1 295 143
Kortsiktig konserngjeld	12, 13	0	30 652 045
Annen kortsiktig gjeld		3 684 994	1 435 036
Sum kortsiktig gjeld		9 213 841	37 128 229
Sum gjeld		24 343 841	74 612 229
Sum egenkapital og gjeld		79 883 874	131 454 421

Egersund, 24.04.2024
Styret i Ok Marine AS

Jan Thore Hetland
styremedlem

Øyvind Kristoffersen
styremedlem

Karoline Mong Omdal
styremedlem

Jarle Mong
styreleder

Hans Kristian Mong
styremedlem



Noter til regnskapet 2023

Regnskapsprinsipper

Konsernregnskap

OK Marine AS inngår i Egersund Group-konsernet. Konsernregnskapet kan fås utlevert på Egersund Group AS sitt kontor i Svanavågen i Egersund.

Ok Marine AS eier 80% av aksjene i Frydendahl Lm & Export AS. Det utarbeides ikke konsernregnskap for underkonsernet OK Marine AS jfr unntaksregelen i regnskapslovens §3-7.

Regnskapsprinsipper

I årsregnskapet er alle poster verdsatt og periodisert i overensstemmelse med regnskapslovens bestemmelser og reglene som følger av god regnskapsskikk for øvrige foretak. Forutsetningen om fortsatt drift er lagt til grunn ved utarbeidelsen.

Bruk av estimater

Utarbeidelse av regnskap i samsvar med regnskapsloven krever bruk av estimater. Videre krever anvendelse av selskapets regnskapsprinsipper at ledelsen må utøve skjønn. Områder som i stor grad inneholder slike skjønsmessige vurderinger, høy grad av kompleksitet, eller områder hvor forutsetninger og estimater er vesentlige for årsregnskapet, er beskrevet i notene.

Klassifisering

Eiendeler bestemt til varig eie eller bruk, samt fordringer med forfall mer enn ett år etter balansedagen er medtatt som anleggsmidler. Øvrige eiendeler er klassifisert som omløpsmidler. Analoge kriterier er anvendt ved klassifisering av gjeld.

Varige driftsmidler og avskrivninger

Varige driftsmidler er vurdert til historisk kost etter fradrag for bedriftsøkonomiske avskrivninger som er beregnet på grunnlag av kostpris og antatt økonomisk levetid.

Immaterielle eiendeler

Merverdi ved oppkjøp som ikke kan henføres til identifiserbare eiendeler behandles som goodwill. Goodwill avskrives linært over 10 år.

Utgifter til immaterielle eiendeler balanseføres i den grad det kan identifiseres en fremtidig økonomisk fordel knyttet til utvikling av en identifiserbar immateriell eiendel og utgiftene kan måles pålitelig. I motsatt fall kostnadsføres slike utgifter løpende. Balanseført utvikling avskrives lineært over økonomisk levetid.

Datterselskap/Tilknyttet selskap/Andre aksjer

Datterselskap vurderes etter kostmetoden i selskapsregnskapet. Investeringen er vurdert til anskaffelseskost for aksjene med mindre nedskrivning har vært nødvendig. Det er foretatt nedskrivning til virkelig verdi når verdifall skyldes årsaker som ikke kan forventes å være forbigående og det må anses nødvendig etter god regnskapsskikk. Nedskrivninger er reversert når grunnlaget for nedskrivning ikke lenger er til stede

Varebeholdning

Varebeholdningen er vurdert til den laveste av kostpris og virkelig verdi. Virkelig verdi er netto salgsverdi på fremtidig salgstidspunkt.

Fordringer

Fordringer er oppført i balansen med fordringens pålydende etter fradrag for konstaterte og forventede tap.

Valuta

Pengeposter (fordringer, gjeld og bankinnskudd) i utenlandsk valuta er omregnet til balansedagens kurs. I den grad det foretas sikringstransaksjoner, f. eks. terminforretninger, vurderes den aktuelle pengeposten til sikringskurs.



Noter til regnskapet 2023

Skattekostnad og utsatt skatt

Skatter kostnadsføres når de påløper, det vil si at skattekostnaden er knyttet til det regnskapsmessige resultat før skatt. Skatt knyttet til egenkapitaltransaksjoner, for eksempel konsernbidrag, føres mot balansen.

Skattekostnaden består av betalbar skatt (skatt på årets skattepliktige inntekt) og endring i netto utsatt skatt / utsatt skattefordel. Utsatt skatt / utsatt skattefordel beregnes på grunnlag av midlertidige forskjeller mellom regnskapsmessige og skattemessige verdier ved utgangen av regnskapsåret. Skatteøkende og skattereduserende midlertidige forskjeller som reverserer i samme periode er utlignet og nettoført.

Driftsinntekter og kostnader

Inntektsføring skjer etter opptjeningsprinsippet som normalt vil være leveringstidspunktet for varer og tjenester. Kostnader medtas etter sammenstillingsprinsippet, dvs at kostnader medtas i samme periode som tilhørende inntekter inntektsføres.

Kontantstrømanalyse

Kontantstrømanalysen utarbeides etter den indirekte metode. Kontanter og kontantekvivalenter omfatter kontanter, bankinnskudd og andre likvide plasseringer.

Sammenligningstall

Det er ingen prinsippendringer fra 2022 til 2023.

Hendelser etter balansedagen

Det er ingen vesentlige hendelser etter balansedagen som har innvirkning på årsregnskapet for 2023.

Note 1 Salgsinntekter

Per virksomhetsområde	2023
Omsetning av handelsprodukter	76 016 997
Sum	76 016 997

Geografisk fordeling	2023
Norge	73 462 707
Andre land	2 554 290
Sum	76 016 997



Noter til regnskapet 2023

Note 2 Transaksjoner med nærstående parter

Ytelser til ledende ansatte er omtalt i note 4 og mellomværende med konsernselskaper er omtalt i note 13.

Selskapets transaksjoner med nærstående parter	2023	2022
Salg av varer og tjenester:		
Salg av varer: Selskap i samme konsern	1 583 016	1 800 000
Kjøp av varer og tjenester:		
Kjøp av varer: Selskap i samme konsern	11 751 841	9 800 000
Kjøp av tjenester: Egersund Management og andre (administrative tjenester)	1 454 339	1 400 000
Kjøp fra selskap i samme konsern	550 543	0

Transaksjonene er skjedd på forretningsmessige vilkår.

Note 3 Varelager

	2023	2022
Innkjøpte handelsvarer	27 797 231	34 706 041
Sum	27 797 231	34 706 041
Varebeholdning vurdert til anskaffelseskost	27 797 231	34 706 041



Noter til regnskapet 2023

Note 4 Lønnskostnader, antall ansatte, godtgjørelser, lån til ansatte m

<u>Lønnskostnader</u>	<u>2023</u>	<u>2022</u>
Lønninger	12 176 410	8 729 794
Arbeidsgiveravgift	1 482 089	1 180 255
Pensjonskostnader	293 026	218 801
Andre ytelser	246 250	212 262
Sum	14 197 775	10 341 112

Gjennomsnittlig antall årsverk sysselsatt i regnskapsåret 15 13

<u>Ytelser til ledende personer</u>	<u>Daglig leder</u>	<u>Styret</u>
Lønn inkl bonus	1 407 667	0
Styrehonorar		50 000
Annen godtgjørelse	33 698	0
Sum	1 441 365	50 000

Daglig leder er med i bonusordning som er avhengig av selskapets resultat. Ut over dette er det ingen avtaler om overskuddsdeling, opsjoner og lignende til fordel for daglig leder eller leder av selskapets styre.

Selskapet har ikke daglig leder pr 31.12.2023.

OTP

Selskapet er pliktig til å ha tjenstepensjonsordning etter lov om obligatorisk tjenstepensjon. Selskapets pensjonsordninger tilfredsstiller kravene i denne lov.

Revisor

Kostnadsført honorar til revisor for 2023 utgjør kr 176 019,- ekskl.mva.

Lovpålagt revisjon	128 576
Andre tjenester	47 443
Sum honorar til revisor	176 019

Note 5 Anleggsmidler

	<u>Goodwill</u>	<u>Driftsløsøre, inventar ol.</u>	<u>Forskning og utvikling</u>	<u>Sum</u>
Anskaffelseskost pr. 01.01.23	10 000 000	5 726 715	738 865	16 465 580
+ Tilgang kjøpte driftsmidler		10 537 499		10 537 499
= Anskaffelseskost 31.12.23	10 000 000	16 264 214	738 865	27 003 078
Akkumulerte avskrivninger 31.12.23	1 600 000	4 556 584	738 865	6 895 448
+ Akkumulerte nedskrivninger 31.12.23	6 000 000			6 000 000
= Av- og nedskrivninger pr. 31.12.23	7 600 000	4 556 584	738 865	12 895 448
= Bokført verdi 31.12.23	2 400 000	11 707 630	0	14 107 630
Årets ordinære avskrivninger	400 000	1 673 695	106 665	2 180 359
Økonomisk levetid	10 år	2-8 år	3 år	

Goodwill har oppstått i forbindelse med omorganiseringen med datterselskapet Aquality AS. En legger til



Noter til regnskapet 2023

grunn at fordeler i form av synergier og utnytting av kompetanse vil gi økt inntjening over en noe lengre tidshorison.

Note 6 Leieforhold

<u>Leieobjekt</u>	<u>Avtaleperiode</u>	<u>Årets leie</u>
Bygninger o.a fast eiendom	01.12.2017-01.12.2027	2 405 866
Sum		2 405 866

Note 7 Datterselskap, TS og FKV

	<u>Kontor- kommune</u>	<u>Eier- andel</u>	<u>Stemme- andel</u>	<u>Andel egenkapital</u>	<u>Andel resultat</u>
DS/FKV/TS					
Frydendahl Im- & Export A/S	Hvide Sande	80,0%	80,0%	16 432 000	41 600
Sum				16 432 000	41 600

Selskapet har solgt alle aksjene i Flatsetsund Engineering AS til morselskap Egersund Group AS til virkelig verdi i 2023.

Note 8 Spesifikasjon av finansinntekter og finanskostnader

<u>Finansinntekter</u>	<u>2023</u>	<u>2022</u>
Valutagevinst (Agio)	725 176	204 672
Gevinst ved salg av aksjer	175 000	685 000
Annen renteinntekt	237 007	322 829
Sum finansinntekter	1 137 183	1 212 501

<u>Finanskostnader</u>	<u>2023</u>	<u>2022</u>
Rentekostnad fra andre foretak i samme konsern	1 420 071	1 193 068
Annen finanskostnad (Disagio)	552 726	371 149
Annen rentekostnad	893 691	898 674
Sum finanskostnader	2 866 488	2 462 891



Noter til regnskapet 2023

Note 9 Finansiell Markedsrisiko

Ok Marine AS benytter seg ikke av finansielle instrumenter i forbindelse med styringen av finansiell risiko.

Renterisiko

Selskapet har ikke ekstern langsiktig gjeld, således er renterisiko minimal.

Valutarisiko

Utvikling i valutakurser innebærer direkte og indirekte en økonomisk risiko for selskapet (kjøp og salg, se note 8).

Prisrisiko

Selskapet er utsatt for normal markedsrisiko knyttet til svingninger på priser på de varene som selskapet omsetter.

Note 10 Skatt

Årets skattekostnad	2023	2022
Resultatført skatt på ordinært resultat:		
Betalbar skatt	155 670	540 908
Endring i utsatt skattefordel	-674 344	-195 878
Skattekostnad ordinært resultat	-518 674	345 030
Skattepliktig inntekt:		
Ordinært resultat før skatt	-2 600 833	1 838 203
Permanente forskjeller	-156 781	-669 884
Endring i midlertidige forskjeller	1 980 717	1 290 353
Mottatt konsernbidrag	1 000 000	0
Avskåret rentefradrag	1 234 486	431 522
Skattepliktig inntekt	1 457 590	2 890 194
Betalbar skatt i balansen:		
Betalbar skatt på årets resultat	100 670	540 908
Betalbar skatt på mottatt konsernbidrag	220 000	0
Skyldig ilignet skatt fra tidligere år	94 935	0
Sum betalbar skatt i balansen	415 605	540 908
Beregning av effektiv skattesats		
Resultat før skatt	-2 600 833	1 838 203
Beregnet skatt av resultat før skatt	-572 183	404 405
Skatteeffekt av permanente forskjeller	-34 492	-147 374
Skatteeffekt permanent forskjell knyttet til Goodwill	88 000	88 000
Sum	-518 675	345 030
Effektiv skattesats	19,9 %	18,8 %

Skatteeffekten av midlertidige forskjeller som har gitt opphav til utsatt skatt og utsatte skattefordeler, spesifisert på typer av midlertidige forskjeller

	2023	2022	Endring
Varige driftsmidler	1 040 612	2 151 756	1 111 143
Varebeholdning	-1 474 574	-420 000	1 054 574
Fordringer	-560 000	-835 000	-275 000
Avsetninger mv	-290 000	-200 000	90 000
Sum	-1 283 962	696 755	1 980 717



Noter til regnskapet 2023

Avskåret rentefradrag	-1 666 008	-431 522	1 234 486
Inngår ikke i beregningen av utsatt skatt	-2 400 000	-2 800 000	-400 000
Grunnlag for utsatt skattefordel / skatt	-5 349 970	-2 534 767	2 815 203
Utsatt skattefordel / skatt (22 %)	-1 176 993	-557 649	619 345

Note 11 Egenkapital

	Aksjekapital	Annen innskutt EK	Overkurs	Annen egenkapital	Sum egenkapital
Pr. 01.01	500 000	15 000 000	14 600 000	26 742 191	56 842 191
Mottatt konsernbidrag				780 000	780 000
Årets resultat				-2 082 159	-2 082 159
Pr 31.12	500 000	15 000 000	14 600 000	25 440 033	55 540 033

Note 12 Fordringer, gjeld, pantstillelser og garantier m.v

	2023	2022
Fordringer med forfall senere enn ett år	0	0
Langsiktig gjeld med forfall senere enn fem år	8 280 000	26 319 000
Gjeld som er sikret ved pant o.l.	2023	2022
Trukket på konsernkonto (nettoført)	0	30 652 045
Sum	0	30 652 045
Balansført verdi av pantsatte eiendeler	2023	2022
Driftsløsøre, inventar o.a. utstyr	11 707 630	2 843 825
Lager av varer og annen beholdning	27 797 231	34 706 041
Kundefordringer	3 827 874	5 045 893
Sum	43 332 735	42 595 758

Selskapet deltar i konsernkontoordning med morselskapet Egersund Group AS som hovedeier overfor konsernets bankforbindelse. Deltakende selskaper i konsernkontoavtalen har solidaransvar overfor banken hvor eiendeler i datterselskapene er stilt som sikkerhet.



Noter til regnskapet 2023

Note 13 Mellomværende med selskap i samme konsern

Fordringer	2023	2022
Kundefordringer	509 647	46 179
Andre fordringer konsernbidrag	1 000 000	15 000 000
Kortsiktig konsernfordring / konsernkonto	4 907 675	0
Sum fordringer	6 417 322	15 046 179

Gjeld	2023	2022
Langsiktig gjeld	15 130 000	37 484 000
Leverandørgjeld	964 182	396 499
Kortsiktig gjeld	0	30 652 045
Sum gjeld	16 094 182	68 532 544

Note 14 Kundefordringer

	2023	2022
Kundefordringer til pålydende	4 387 874	5 880 893
Avsetning til tap	560 000	835 000
Balansført verdi av kundefordringer 31.12	3 827 874	5 045 893
Endring i avsetning til tap	-275 000	-40 942
Realiserte tap	102 862	101 271
Sum resultatførte tap på krav	-172 138	60 329

Kostnadsført tap er klassifisert som annen driftskostnad i regnskapet.

Note 15 Bankinnskudd

	2023	2022
Bundne skattetrekkmidler	517 519	390 010

Note 16 Aksjonærer

Aksjekapitalen i Ok Marine AS pr. 31.12 består av:

	Antall	Pålydende	Bokført
Ordinære aksjer	100 000	5,0	500 000
Sum	100 000		500 000

Eierstruktur

De største aksjonærene i % pr. 31.12 var:

	Ordinære	Eierandel	Stemmeandel
Egersund Group AS	100 000	100,0	100,0



Årsregnskap 2023

Ok Marine AS

Organisasjonsnr: 892 794 642



Resultatregnskap

Ok Marine AS

Driftsinntekter og driftskostnader	Note	2023	2022
Salgsinntekt	1, 2	76 016 997	74 333 335
Sum driftsinntekter		76 016 997	74 333 335
Varekostnad	2, 3	49 927 910	50 210 708
Lønnskostnad	4	14 197 775	10 341 112
Avskrivning driftsmidler	5	2 180 358	1 983 273
Annen driftskostnad	2, 4, 6	10 582 482	8 709 649
Sum driftskostnader		76 888 525	71 244 742
Driftsresultat		-871 528	3 088 592
Finansinntekter og finanskostnader			
Annen renteinntekt	8	237 007	322 829
Annen finansinntekt	8	900 176	889 672
Rentekostnad til foretak i samme konsern	8	1 420 071	1 193 068
Annen rentekostnad	8	893 691	898 674
Annen finanskostnad	8	552 726	371 149
Resultat av finansposter	9	-1 729 305	-1 250 390
Resultat før skattekostnad		-2 600 833	1 838 203
Skattekostnad på resultat	10	-518 674	345 030
Årsresultat		-2 082 159	1 493 173
Overføringer			
Avsatt til annen egenkapital		0	1 493 173
Overført fra annen egenkapital		2 082 159	0
Sum overføringer	11	-2 082 159	1 493 173



Balanse
Ok Marine AS

Eiendeler	Note	2023	2022
Anleggsmidler			
<i>Immaterielle eiendeler</i>			
Utvikling		0	106 665
Utsatt skattefordel	10	1 176 993	462 714
Goodwill		2 400 000	2 800 000
Sum immaterielle eiendeler		3 576 993	3 369 379
<i>Varige driftsmidler</i>			
Driftsløsøre, inventar o.a. utstyr	5, 12	11 707 630	2 843 825
Sum varige driftsmidler	5	11 707 630	2 843 825
<i>Finansielle anleggsmidler</i>			
Investering i datterselskap	7	13 800 000	48 800 000
Investeringer i aksjer og andeler		8 975 075	18 550 226
Sum finansielle anleggsmidler		22 775 075	67 350 226
Sum anleggsmidler		38 059 698	73 563 430
Omløpsmidler			
<i>Varer</i>			
Lager av varer og annen beholdning	3, 12	27 797 231	34 706 041
Sum varer		27 797 231	34 706 041
<i>Fordringer</i>			
Kundefordringer	12, 13, 14	3 827 874	5 045 893
Andre kortsiktige fordringer		3 579 602	2 729 621
Konsernfordringer	13	5 907 675	15 000 000
Sum fordringer		13 315 151	22 775 513
<i>Bankinnskudd, kontanter o.l</i>			
Bankinnskudd, kontanter o.l.	15	711 794	409 437
Sum bankinnskudd, kontanter o.l		711 794	409 437
Sum omløpsmidler		41 824 176	57 890 991
Sum eiendeler		79 883 874	131 454 421

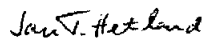


Balanse

Ok Marine AS

Egenkapital og gjeld	Note	2023	2022
Egenkapital			
<i>Innskutt egenkapital</i>			
Aksjekapital	11, 16	500 000	500 000
Overkurs	11	14 600 000	14 600 000
Annen innskutt egenkapital	11	15 780 000	15 000 000
Sum innskutt egenkapital		30 880 000	30 100 000
<i>Opptjent egenkapital</i>			
Annen egenkapital	11	24 660 033	26 742 191
Sum opptjent egenkapital		24 660 033	26 742 191
Sum egenkapital		55 540 033	56 842 191
Gjeld			
<i>Annen langsiktig gjeld</i>			
Langsiktig konserngjeld	12, 13	15 130 000	37 484 000
Sum annen langsiktig gjeld		15 130 000	37 484 000
<i>Kortsiktig gjeld</i>			
Leverandørgjeld	13	3 752 633	3 205 097
Betalbar skatt	10	415 605	540 908
Skyldig offentlige avgifter		1 360 610	1 295 143
Kortsiktig konserngjeld	12, 13	0	30 652 045
Annen kortsiktig gjeld		3 684 994	1 435 036
Sum kortsiktig gjeld		9 213 841	37 128 229
Sum gjeld		24 343 841	74 612 229
Sum egenkapital og gjeld		79 883 874	131 454 421

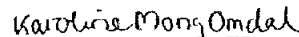
Egersund, 24.04.2024
Styret i Ok Marine AS



Jan Thore Hetland
styremedlem



Øyvind Kristoffersen
styremedlem



Karoline Mong Omdal
styremedlem



Jarle Mong
styreleder



Hans Kristian Mong
styremedlem



Noter til regnskapet 2023

Regnskapsprinsipper

Konsernregnskap

OK Marine AS inngår i Egersund Group-konsernet. Konsernregnskapet kan fås utlevert på Egersund Group AS sitt kontor i Svanavågen i Egersund.

Ok Marine AS eier 80% av aksjene i Frydendahl Lm & Export AS. Det utarbeides ikke konsernregnskap for underkonsernet OK Marine AS jfr unntaksregelen i regnskapslovens §3-7.

Regnskapsprinsipper

I årsregnskapet er alle poster verdsatt og periodisert i overensstemmelse med regnskapslovens bestemmelser og reglene som følger av god regnskapsskikk for øvrige foretak. Forutsetningen om fortsatt drift er lagt til grunn ved utarbeidelsen.

Bruk av estimater

Utarbeidelse av regnskap i samsvar med regnskapsloven krever bruk av estimater. Videre krever anvendelse av selskapets regnskapsprinsipper at ledelsen må utøve skjønn. Områder som i stor grad inneholder slike skjønsmessige vurderinger, høy grad av kompleksitet, eller områder hvor forutsetninger og estimater er vesentlige for årsregnskapet, er beskrevet i notene.

Klassifisering

Eiendeler bestemt til varig eie eller bruk, samt fordringer med forfall mer enn ett år etter balansedagen er medtatt som anleggsmidler. Øvrige eiendeler er klassifisert som omløpsmidler. Analoge kriterier er anvendt ved klassifisering av gjeld.

Varige driftsmidler og avskrivninger

Varige driftsmidler er vurdert til historisk kost etter fradrag for bedriftsøkonomiske avskrivninger som er beregnet på grunnlag av kostpris og antatt økonomisk levetid.

Immaterielle eiendeler

Merverdi ved oppkjøp som ikke kan henføres til identifiserbare eiendeler behandles som goodwill. Goodwill avskrives linært over 10 år.

Utgifter til immaterielle eiendeler balanseføres i den grad det kan identifiseres en fremtidig økonomisk fordel knyttet til utvikling av en identifiserbar immateriell eiendel og utgiftene kan måles pålitelig. I motsatt fall kostnadsføres slike utgifter løpende. Balanseført utvikling avskrives lineært over økonomisk levetid.

Datterselskap/Tilknyttet selskap/Andre aksjer

Datterselskap vurderes etter kostmetoden i selskapsregnskapet. Investeringen er vurdert til anskaffelseskost for aksjene med mindre nedskrivning har vært nødvendig. Det er foretatt nedskrivning til virkelig verdi når verdifall skyldes årsaker som ikke kan forventes å være forbigående og det må anses nødvendig etter god regnskapsskikk. Nedskrivninger er reversert når grunnlaget for nedskrivning ikke lenger er til stede.

Varebeholdning

Varebeholdningen er vurdert til den laveste av kostpris og virkelig verdi. Virkelig verdi er netto salgsverdi på fremtidig salgstidspunkt.

Fordringer

Fordringer er oppført i balansen med fordringens pålydende etter fradrag for konstaterte og forventede tap.

Valuta

Pengeposter (fordringer, gjeld og bankinnskudd) i utenlandsk valuta er omregnet til balansedagens kurs. I den grad det foretas sikringstransaksjoner, f. eks. terminforretninger, vurderes den aktuelle pengeposten til sikringskurs.



Noter til regnskapet 2023

Skattekostnad og utsatt skatt

Skatter kostnadsføres når de påløper, det vil si at skattekostnaden er knyttet til det regnskapsmessige resultat før skatt. Skatt knyttet til egenkapitaltransaksjoner, for eksempel konsernbidrag, føres mot balansen.

Skattekostnaden består av betalbar skatt (skatt på årets skattepliktige inntekt) og endring i netto utsatt skatt / utsatt skattefordel. Utsatt skatt / utsatt skattefordel beregnes på grunnlag av midlertidige forskjeller mellom regnskapsmessige og skattemessige verdier ved utgangen av regnskapsåret. Skatteøkende og skattereduserende midlertidige forskjeller som reverserer i samme periode er utlignet og nettoført.

Driftsinntekter og kostnader

Inntektsføring skjer etter opptjeningsprinsippet som normalt vil være leveringstidspunktet for varer og tjenester. Kostnader medtas etter sammenstillingsprinsippet, dvs at kostnader medtas i samme periode som tilhørende inntekter inntektsføres.

Kontantstrømanalyse

Kontantstrømanalysen utarbeides etter den indirekte metode. Kontanter og kontantekvivalenter omfatter kontanter, bankinnskudd og andre likvide plasseringer.

Sammenligningstall

Det er ingen prinsippendringer fra 2022 til 2023.

Hendelser etter balansedagen

Det er ingen vesentlige hendelser etter balansedagen som har innvirkning på årsregnskapet for 2023.

Note 1 Salgsinntekter

Per virksomhetsområde	2023	2022
Omsetning av handelsprodukter	76 016 997	74 333 335
Sum	76 016 997	74 333 335

Geografisk fordeling	2023	2022
Norge	73 462 707	72 292 586
Andre land	2 554 290	2 040 749
Sum	76 016 997	74 333 335



Noter til regnskapet 2023

Note 2 Transaksjoner med nærstående parter

Ytelser til ledende ansatte er omtalt i note 4 og mellomværende med konsernselskaper er omtalt i note 13.

Selskapets transaksjoner med nærstående parter	2023	2022
Salg av varer og tjenester:		
Salg av varer:		
Selskap i samme konsern	1 583 016	1 800 000
Kjøp av varer og tjenester:		
Kjøp av varer:		
Selskap i samme konsern	11 751 841	9 800 000
Kjøp av tjenester:		
Egersund Management og andre (administrative tjenester)	1 454 339	1 400 000
Kjøp fra selskap i samme konsern	550 543	0

Transaksjonene er skjedd på forretningsmessige vilkår.

Note 3 Varelager

	2023	2022
Innkjøpte handelsvarer	27 797 231	34 706 041
Sum	27 797 231	34 706 041
Varebeholdning vurdert til anskaffelseskost	27 797 231	34 706 041



Noter til regnskapet 2023

Note 4 Lønnskostnader, antall ansatte, godtgjørelser, lån til ansatte m

Lønnskostnader	2023	2022
Lønninger	12 176 410	8 729 794
Arbeidsgiveravgift	1 482 089	1 180 255
Pensjonskostnader	293 026	218 801
Andre ytelser	246 250	212 262
Sum	14 197 775	10 341 112

Gjennomsnittlig antall årsverk sysselsatt i regnskapsåret	15	13
---	----	----

Ytelser til ledende personer	Daglig leder	Styret
Lønn inkl bonus	1 407 667	0
Styrehonorar		50 000
Annen godtgjørelse	33 698	0
Sum	1 441 365	50 000

Daglig leder er med i bonusordning som er avhengig av selskapets resultat. Ut over dette er det ingen avtaler om overskuddsdeling, opsjoner og lignende til fordel for daglig leder eller leder av selskapets styre.

Selskapet har ikke daglig leder pr 31.12.2023.

OTP

Selskapet er pliktig til å ha tjenstepensjonsordning etter lov om obligatorisk tjenstepensjon. Selskapets pensjonsordninger tilfredsstiller kravene i denne lov.

Revisor

Kostnadsført honorar til revisor for 2023 utgjør kr 176 019,- ekskl.mva.

Lovpålagt revisjon	128 576
Andre tjenester	47 443
Sum honorar til revisor	176 019

Note 5 Anleggsmidler

	Goodwill	Driftsløsøre, inventar ol.	Forskning og utvikling	Sum
Anskaffelseskost pr. 01.01.23	10 000 000	5 726 715	738 865	16 465 580
+ Tilgang kjøpte driftsmidler		10 537 499		10 537 499
= Anskaffelseskost 31.12.23	10 000 000	16 264 214	738 865	27 003 078
Akkumulerte avskrivninger 31.12.23	1 600 000	4 556 584	738 865	6 895 448
+ Akkumulerte nedskrivninger 31.12.23	6 000 000			6 000 000
= Av- og nedskrivninger pr. 31.12.23	7 600 000	4 556 584	738 865	12 895 448
= Bokført verdi 31.12.23	2 400 000	11 707 630	0	14 107 630
Årets ordinære avskrivninger	400 000	1 673 695	106 665	2 180 359
Økonomisk levetid	10 år	2-8 år	3 år	

Goodwill har oppstått i forbindelse med omorganiseringen med datterselskapet Aquality AS. En legger til



Noter til regnskapet 2023

grunn at fordeler i form av synergier og utnytting av kompetanse vil gi økt inntjening over en noe lengre tidshorisont.

Note 6 Leieforhold

<u>Leieobjekt</u>	<u>Avtaleperiode</u>	<u>Årets leie</u>
Bygninger o.a fast eiendom	01.12.2017-01.12.2027	2 405 866
Sum		2 405 866

Note 7 Datterselskap, TS og FKV

	<u>Kontor- kommune</u>	<u>Eier- andel</u>	<u>Stemme- andel</u>	<u>Andel egenkapital</u>	<u>Andel resultat</u>
DS/FKV/TS					
Frydendahl Im- & Export A/S	Hvide Sande	80,0%	80,0%	16 432 000	41 600
Sum				16 432 000	41 600

Selskapet har solgt alle aksjene i Flatsetsund Engineering AS til morselskap Egersund Group AS til virkelig verdi i 2023.

Note 8 Spesifikasjon av finansinntekter og finanskostnader

<u>Finansinntekter</u>	<u>2023</u>	<u>2022</u>
Valutagevinst (Agio)	725 176	204 672
Gevinst ved salg av aksjer	175 000	685 000
Annen renteinntekt	237 007	322 829
Sum finansinntekter	1 137 183	1 212 501

<u>Finanskostnader</u>	<u>2023</u>	<u>2022</u>
Rentekostnad fra andre foretak i samme konsern	1 420 071	1 193 068
Annen finanskostnad (Disagio)	552 726	371 149
Annen rentekostnad	893 691	898 674
Sum finanskostnader	2 866 488	2 462 891



Noter til regnskapet 2023

Note 9 Finansiell Markedsrisiko

Ok Marine AS benytter seg ikke av finansielle instrumenter i forbindelse med styringen av finansiell risiko.

Renterisiko

Selskapet har ikke eksternt langsiktig gjeld, således er renterisiko minimal.

Valutarisiko

Utvikling i valutakurser innebærer direkte og indirekte en økonomisk risiko for selskapet (kjøp og salg, se note 8).

Prisrisiko

Selskapet er utsatt for normal markedsrisiko knyttet til svingninger på priser på de varene som selskapet omsetter.

Note 10 Skatt

Årets skattekostnad	2023	2022
Resultatført skatt på ordinært resultat:		
Betalbar skatt	155 670	540 908
Endring i utsatt skattefordel	-674 344	-195 878
Skattekostnad ordinært resultat	-518 674	345 030
Skattepliktig inntekt:		
Ordinært resultat før skatt	-2 600 833	1 838 203
Permanente forskjeller	-156 781	-669 884
Endring i midlertidige forskjeller	1 980 717	1 290 353
Mottatt konsernbidrag	1 000 000	0
Avskåret rentefradrag	1 234 486	431 522
Skattepliktig inntekt	1 457 590	2 890 194
Betalbar skatt i balansen:		
Betalbar skatt på årets resultat	100 670	540 908
Betalbar skatt på mottatt konsernbidrag	220 000	0
Skyldig ilignet skatt fra tidligere år	94 935	0
Sum betalbar skatt i balansen	415 605	540 908
Beregning av effektiv skattesats		
Resultat før skatt	-2 600 833	1 838 203
Beregnet skatt av resultat før skatt	-572 183	404 405
Skatteeffekt av permanente forskjeller	-34 492	-147 374
Skatteeffekt permanent forskjell knyttet til Goodwill	88 000	88 000
Sum	-518 675	345 030
Effektiv skattesats	19,9 %	18,8 %

Skatteeffekten av midlertidige forskjeller som har gitt opphav til utsatt skatt og utsatte skattefordeler, spesifisert på typer av midlertidige forskjeller

	2023	2022	Endring
Varige driftsmidler	1 040 612	2 151 756	1 111 143
Varebeholdning	-1 474 574	-420 000	1 054 574
Fordringer	-560 000	-835 000	-275 000
Avsetninger mv	-290 000	-200 000	90 000
Sum	-1 283 962	696 755	1 980 717



Noter til regnskapet 2023

Avskåret rentefradrag	-1 666 008	-431 522	1 234 486
Inngår ikke i beregningen av utsatt skatt	-2 400 000	-2 800 000	-400 000
Grunnlag for utsatt skattefordel / skatt	-5 349 970	-2 534 767	2 815 203
Utsatt skattefordel / skatt (22 %)	-1 176 993	-557 649	619 345

Note 11 Egenkapital

	Aksjekapital	Annen innskutt EK	Overkurs	Annen egenkapital	Sum egenkapital
Pr. 01.01	500 000	15 000 000	14 600 000	26 742 191	56 842 191
Mottatt konsernbidrag				780 000	780 000
Årets resultat				-2 082 159	-2 082 159
Pr 31.12	500 000	15 000 000	14 600 000	25 440 033	55 540 033

Note 12 Fordringer, gjeld, pantstillelser og garantier m.v

	2023	2022
Fordringer med forfall senere enn ett år	0	0
Langsiktig gjeld med forfall senere enn fem år	8 280 000	26 319 000
Gjeld som er sikret ved pant o.l.	2023	2022
Trukket på konsernkonto (nettoført)	0	30 652 045
Sum	0	30 652 045
Balanseført verdi av pantsatte eiendeler	2023	2022
Driftsløsøre, inventar o.a. utstyr	11 707 630	2 843 825
Lager av varer og annen beholdning	27 797 231	34 706 041
Kundefordringer	3 827 874	5 045 893
Sum	43 332 735	42 595 758

Selskapet deltar i konsernkontoordning med morselskapet Egersund Group AS som hovedeier overfor konsernets bankforbindelse. Deltakende selskaper i konsernkontoavtalen har solidaransvar overfor banken hvor eiendeler i datterselskapene er stilt som sikkerhet.



Noter til regnskapet 2023

Note 13 Mellomværende med selskap i samme konsern

Fordringer	2023	2022
Kundefordringer	509 647	46 179
Andre fordringer konsernbidrag	1 000 000	15 000 000
Kortsiktig konsernfordring / konsernkonto	4 907 675	0
Sum fordringer	6 417 322	15 046 179

Gjeld	2023	2022
Langsiktig gjeld	15 130 000	37 484 000
Leverandørgjeld	964 182	396 499
Kortsiktig gjeld	0	30 652 045
Sum gjeld	16 094 182	68 532 544

Note 14 Kundefordringer

	2023	2022
Kundefordringer til pålydende	4 387 874	5 880 893
Avsetning til tap	560 000	835 000
Balanseført verdi av kundefordringer 31.12	3 827 874	5 045 893

Endring i avsetning til tap	-275 000	-40 942
Realiserte tap	102 862	101 271
Sum resultatførte tap på krav	-172 138	60 329

Kostnadsført tap er klassifisert som annen driftskostnad i regnskapet.

Note 15 Bankinnskudd

	2023	2022
Bundne skattetrekkmidler	517 519	390 010

Note 16 Aksjonærer

Aksjekapitalen i Ok Marine AS pr. 31.12 består av:

	Antall	Pålydende	Bokført
Ordinære aksjer	100 000	5,0	500 000
Sum	100 000		500 000

Eierstruktur

De største aksjonærene i % pr. 31.12 var:

	Ordinære	Eierandel	Stemmeandel
Egersund Group AS	100 000	100,0	100,0



Kontantstrømoppstilling

OK Marine AS

(tall i 1000)

	2023	2022
KONTANTSTRØMMER FRA OPERASJONELLE AKTIVITETER		
Resultat før skattekostnad	-2 601	1 838
Periodens betalte skatt	-541	-806
Tap/gevinst ved salg av anleggsmidler		
Ordinære avskrivninger	2 180	1 983
Endring i kundefordringer	1 217	-2 093
Endring i lager	6 909	-3 152
Endring i leverandørgjeld	548	-1 002
Endring i andre tidsavgrensningsposter	1 466	-1 060
Netto kontantstrøm fra operasjonelle aktiviteter	9 178	-4 292
KONTANTSTRØMMER FRA INVESTERINGSAKTIVITETER		
Innbetalinger ved salg av varige driftsmidler		
Innbetalinger ved salg aksjer	65 795	4 015
Investering i aksjer	-21 220	-25 096
Utbetalinger ved kjøp av driftsmidler	-10 537	-1 977
Endring andre investeringer		
Netto kontantstrøm fra investeringsaktiviteter	34 038	-23 058
KONTANTSTRØMMER FRA FINANSIERINGSAKTIVITETER		
Endring gjeld/fordring til konsernselskap	-42 914	27 387
Endring i annen langsiktig fordring	0	0
Økning av annen langsiktig gjeld	0	0
Endringer i leasinggjeld	0	0
Opptak av ny bankgjeld/kassakreditt	0	0
Innbetaling ny egenkapital	0	0
Utbetaling konsernbidrag	0	0
Netto kontantstrøm fra finansieringsaktiviteter	-42 914	27 387
Netto endring i likvider	302	37
Beholdning av likvider ved periodens begynnelse	409	372
Bankinnskudd og kontanter 31.12.	711	409
Kontanter og bankinnskudd pr 31.12	712	409
Inkludert i summen bundne skattetrekksmidler	518	390

OK Marine AS, orgnr. 892 794 642



OK Marine

Mjåvannsveien 73

4628 Kristiansand

Tel: +47 922 84 091

Styrets årsberetning 2023

OK Marine AS

VIRKSOMHETENS ART OG LOKALISERING

Selskapets virksomhet er i hovedsak handel med produkter knyttet til fiskeri og oppdrett, men har også noen investeringer i selskaper som driver innenfor samme segmentet som vi opererer i.

Viser til noter til regnskapet hvor det fremkommer hvilke selskaper det er investert i.

Hovedvirksomheten til selskapet er lokalisert til Mjåvann Industriområde rett utenfor Kristiansand S., men selskapet har også en avdeling på Lepsøy utenfor Bergen.

Selskapets forretningsadresse er i Kristiansand kommune.

FORTSATT DRIFT

Styret bekrefter å ha avlagt årsoppjøret under forutsetning om fortsatt drift. Til grunn for dette ligger historiske resultater og egenkapital, samt positivt resultatbudsjett for 2024. Selskapet er i en sunn økonomisk og finansiell stilling.

ARBEIDSMILJØ OG PERSONALE

Arbeidsmiljøet anses som godt. Sykefraværet er forholdsvis beskjedent. Det har ikke forekommet eller blitt rapportert alvorlige arbeidsuhell eller ulykker i løpet av året, som har resultert i store materielle skader eller personskader.

LIKESTILLING / DISKRIMINERING

Styret har ut fra en vurdering av antall ansatte og stillingskategorier ikke funnet det nødvendig å iverksette spesielle tiltak med hensyn på å sikre like muligheter og rettigheter for alle – både når det gjelder likestilling og for å hindre diskriminering.

Selskapet har likevel den grunnholdning at det ikke skal forekomme forskjellsbehandling grunnet kjønn, etnisk bakgrunn, språk eller religion i saker som for eksempel ansettelse, rekruttering, avansement og lønn.

ÅPENHETSLOV/ AKTSOMHETSVALG

Styret er tilfreds med de retningslinjer og rutiner som er utarbeidet for å håndtere faktiske og potensielle negative konsekvenser for grunnleggende menneskerettigheter og anstendige arbeidsforhold i vår leverandørkjede. Utfra de aktsomhetsvurderingene som er foretatt blant



våre leverandører og forretningsforbindelser, framkommer det pr i dag ingen vesentlig risiko for negative konsekvenser knyttet til sosiale forhold, korrupsjon, menneskerettigheter eller arbeidstakeres rettigheter.

En redegjørelse for aktsomhetsvurderingene som er utført i tråd med åpenhetsloven (i kraft fra 1. juli 2022) er tilgjengelig på www.egersundgroup.no.

MILJØRAPPORTERING

Virksomhetens aktivitet medfører verken forurensing eller utslipp av betydning som kan være til skade for det ytre miljø.

FORSKNINGS- OG UTVIKLINGSAKTIVITETER

Selskapet driver kontinuerlig med videreutvikling av eksisterende produkter, samt forskning og utvikling av potensielt nye produkter og arbeidsmetoder for å bidra til videreutvikling innen de næringene vi driver innenfor. Vi deltar bla i utvikling av utstyr til bruk for digital overvåking i oppdretts-merder (GOODeye). GOODeye® måler miljøparameter, estimerer snittvekt, teller dødfisk og lus. Dette gjøres internt, men også i sammen med diverse samarbeidspartnere / underleverandører.

FREMTIDIG UTVIKLING

Vi lever i en «usikker» tid, med bla. en krig i Ukraina som fortsatt pågår, politisk usikkerhet rundt diverse skatter og avgifter, samt høy inflasjon og kostnadsvekst. Likevel er vi optimistiske med tanke på fremtiden.

Vi fortsetter å bevege oss mer inn i den digitale verden med vår produktportefølje – noe som gir oss en bredere produktportefølje og dermed reduserer risiko.

Vi har i løpet av 2023 brukt en del av vår tid på utvikling av våre produkter i en mer miljøvennlig retning med tanke på materialvalg. Vi tror at dette fremover vil bli enda viktigere for oss som leverandør, og har derfor et stort fokus på dette.

Vi leverer i stor grad våre varer, produkter og tjenester til næringer som driver med matproduksjon (fiskeri og akvakultur), og mener at dette er en fremtidsrettet næring.

STYREANSVARSFORSIKRING

Styret og ledende ansatte er omfattet av selskapets løpende styreansvarsforsikring. Denne er plassert hos forsikringsgivere med solid finansiell styrke (rating).

FINANSIELL RISIKO

Selskapets mål og strategi når det gjelder styring av finansiell risiko er å optimalisere inntjeningen, samtidig som man forsøker å minimalisere den finansielle risikoen.

Når det gjelder selskapets eksponering mot markedsrisiko, renterisiko, valutarisiko og råvareprisrisiko, vises til omtale i noter til regnskapet for 2023.

Selskapets kredittisiko, dvs risiko for at kundene ikke har økonomiske evne til å oppfylle sine forpliktelser, anser vi for å være relativt liten.

Det forventes ikke tap utover beløp som det er tatt høyde for i regnskapet. Dette bygger på tidligere års erfaringer.

Styret anser selskapets likviditet for å være tilfredsstillende, og har ingen planer om å iverksette tiltak som endrer på denne situasjonen.



RESULTAT, INVESTERINGER, FINANSIERING OG LIKVIDITET

Tall i hele tusen

	<u>2 023</u>	<u>2022</u>	<u>endring</u>
drifts inntekter	76 017	74 333	1 684
drifts kostnader	76 889	71 245	5 644
drifts resultat	-872	3 089	-3 961
resultat av finansposter	-1 729	-1 250	-479
resultat før skatt	-2 601	1 838	-4 439
årsresultat	-2 082	1 493	-3 575
total kapital	79 884	131 454	-51 570
anleggsmidler	38 060	73 563	-35 503
omløpsmidler	41 824	57 891	-16 067
langsiktig gjeld	15 130	37 484	-22 354
kortsiktig gjeld	9 214	37 128	-27 914
egenkapital i kr	55 540	56 842	-1 302
egenkapital i %	69,5 %	43,2 %	26,28 %
likviditetsbeholdning pr 31.12	712	409	303

Driftsinntektene har økt med ca. 2% fra 2022 til 2023.

Driftskostnadene har økt med ca. 8% fra 2022 til 2023.

Det er kostnadsført en sluttpakke i 2023 til tidligere daglig leder, som sluttet i november 2023.

Selskapet har i juni 2023 innfridd deler av sitt langsiktige lån med 19,2 MNOK i forbindelse med salg av aksjer. Økt rentesats har medført økte rentekostnader i 2023.

Avvik mellom driftsresultat i resultatregnskap og kontantstrøm fra operasjonell aktivitet fremkommer i kontantstrømoppstillingen. Viser ellers til noter til regnskapet og kontantstrømoppstillingen der.

Selskapet er med i Egersund Group konsernets cash-pool, og styret anser selskapets likviditet for å være tilfredsstillende.

Det har ikke etter regnskapsårets utgang inntruffet forhold som er av vesentlig betydning for selskapets økonomiske resultat og stilling.

Etter styrets oppfatning gir årsregnskapet et rettvise bilde av selskapets utvikling og stilling, samt resultatet av virksomheten for 2023.



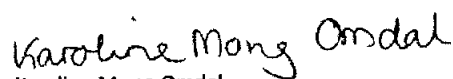
Styret foreslår følgende disponering av årsresultatet i OK Marine AS:

* Overført fra annen egenkapital	kr.	2.082.159,-
Totalt disponert	kr.	2.082.159,-

Egersund / Kristiansand S. 24. april 2024


Hans Kristian Mong
styreformann


Jan Thore Hetland
styremedlem


Karoline Mong Omdal
styremedlem


Øyvind Kristoffersen
styremedlem


Jarle Mong
styremedlem



BDO AS
Elganeveien 1
4373 Egersund

Uavhengig revisors beretning

Til generalforsamlingen i Ok Marine AS

Konklusjon

Vi har revidert årsregnskapet til Ok Marine AS.

Årsregnskapet består av:

- Balanse per 31. desember 2023,
- Resultatregnskap 2023
- Kontantstrømoppstilling for regnskapsåret avsluttet per 31. desember 2023
- Noter til årsregnskapet, herunder et sammendrag av viktige regnskapsprinsipper.

Etter vår mening:

- Oppfyller årsregnskapet gjeldende lovkrav, og
- Gir årsregnskapet et rettviseende bilde av selskapets finansielle stilling per 31. desember 2023 og av dets resultater og kontantstrømmer for regnskapsåret i samsvar med regnskapslovens regler og god regnskapsskikk i Norge.

Grunnlag for konklusjonen

Vi har gjennomført revisjonen i samsvar med International Standards on Auditing (ISA-ene). Våre oppgaver og plikter i henhold til disse standardene er beskrevet nedenfor under Revisors oppgaver og plikter ved revisjonen av årsregnskapet. Vi er uavhengige av selskapet i samsvar med kravene i relevante lover og forskrifter i Norge og International Code of Ethics for Professional Accountants (inkludert internasjonale uavhengighetsstandarder) utstedt av International Ethics Standards Board for Accountants (IESBA-reglene), og vi har overholdt våre øvrige etiske forpliktelser i samsvar med disse kravene. Innhentet revisjonsbevis er etter vår vurdering tilstrekkelig og hensiktsmessig som grunnlag for vår konklusjon.

Annen informasjon

Styret (ledelsen) er ansvarlig for annen informasjon. Annen informasjon består av årsberetningen. Vår konklusjon om årsregnskapet ovenfor dekker ikke annen informasjon.

I forbindelse med revisjonen av årsregnskapet er det vår oppgave å lese annen informasjon. Formålet er å vurdere hvorvidt det foreligger vesentlig inkonsistens mellom annen informasjon og årsregnskapet og den kunnskap vi har opparbeidet oss under revisjonen av årsregnskapet, eller hvorvidt informasjon i annen informasjon ellers fremstår som vesentlig feil. Vi har plikt til å rapportere dersom annen informasjon fremstår som vesentlig feil. Vi har ingenting å rapportere i så henseende.

Konklusjon om årsberetningen

Basert på kunnskapen vi har opparbeidet oss i revisjonen, mener vi at årsberetningen

- er konsistent med årsregnskapet og
- inneholder de opplysninger som skal gis i henhold til gjeldende lovkrav.



Styrets ansvar for årsregnskapet

Styret (ledelsen) er ansvarlig for å utarbeide årsregnskapet og for at det gir et rettviseende bilde i samsvar med regnskapslovens regler og god regnskapsskikk i Norge. Ledelsen er også ansvarlig for slik intern kontroll som den finner nødvendig for å kunne utarbeide et årsregnskap som ikke inneholder vesentlig feilinformasjon, verken som følge av misligheter eller utilsiktede feil.

Ved utarbeidelsen av årsregnskapet må ledelsen ta standpunkt til selskapets evne til fortsatt drift og opplyse om forhold av betydning for fortsatt drift. Forutsetningen om fortsatt drift skal legges til grunn for årsregnskapet så lenge det ikke er sannsynlig at virksomheten vil bli avviklet.

Revisors oppgaver og plikter ved revisjonen av årsregnskapet

Vårt mål er å oppnå betryggende sikkerhet for at årsregnskapet som helhet ikke inneholder vesentlig feilinformasjon, verken som følge av misligheter eller utilsiktede feil, og å avgi en revisjonsberetning som inneholder vår konklusjon. Betryggende sikkerhet er en høy grad av sikkerhet, men ingen garanti for at en revisjon utført i samsvar med ISA-ene, alltid vil avdekke vesentlig feilinformasjon. Feilinformasjon kan oppstå som følge av misligheter eller utilsiktede feil. Feilinformasjon er å anse som vesentlig dersom den enkeltvis eller samlet med rimelighet kan forventes å påvirke de økonomiske beslutningene som brukerne foretar på grunnlag av årsregnskapet.

For videre beskrivelse av revisors oppgaver og plikter vises det til:

<https://revisorforeningen.no/revisjonsberetninger>

BDO AS

Kjetil Bårdsen
statsautorisert revisor
(elektronisk signert)

Penneo Dokumentnøkkel: LLCQ2-4UAEZ-NOAK8-VOEWP-C0P7Z-WY4B2



PENNEO

Signaturene i dette dokumentet er juridisk bindende. Dokument signert med "Penneo™ - sikker digital signatur". De signerende parter sin identitet er registrert, og er listet nedenfor.

"Med min signatur bekrefter jeg alle datoer og innholdet i dette dokument."

Bårdsen, Kjetil

Partner

På vegne av: BDO AS

Serienummer: no_bankid:9578-5997-4-727358

IP: 188.95.xxx.xxx

2024-06-26 10:59:24 UTC



Penneo Dokumentnøkkel: LLCQ2-4UAEZ-NCAK8-VOEWP-C0P7Z-WY4B2

Dokumentet er signert digitalt, med **Penneo.com**. Alle digitale signatur-data i dokumentet er sikret og validert av den datamaskin-utregnede hash-verdien av det opprinnelige dokument. Dokumentet er låst og tids-stemplet med et sertifikat fra en betrodd tredjepart. All kryptografisk bevis er integrert i denne PDF, for fremtidig validering (hvis nødvendig).

Hvordan bekrefter at dette dokumentet er originalen?

Dokumentet er beskyttet av ett Adobe CDS sertifikat. Når du åpner dokumentet i

Adobe Reader, skal du kunne se at dokumentet er sertifisert av **Penneo e-signature service <penneo@penneo.com>**. Dette garanterer at innholdet i dokumentet ikke har blitt endret.

Det er lett å kontrollere de kryptografiske beviser som er lokalisert inne i dokumentet, med Penneo validator - <https://penneo.com/validator>