



ÅRSREGNSKAPET FOR REGNSKAPSÅRET 2022 - GENERELL INFORMASJON

Enheten

Organisasjonsnummer: 976 542 371
Organisasjonsform: Aksjeselskap
Foretaksnavn: OSLO FORSIKRING AS
Forretningsadresse: St. Olavs plass 5
0165 OSLO

Regnskapsår

Årsregnskapets periode: 01.01.2022 - 31.12.2022

Konsern

Morselskap i konsern: Nei

Regnskapsregler

Regler for små foretak benyttet: Nei
Benyttet ved utarbeidelsen av årsregnskapet til selskapet: Regnskapslovens alminnelige regler

Årsregnskapet fastsatt av kompetent organ

Bekreftet av representant for selskapet: Hanne Myre
Dato for fastsettelse av årsregnskapet: 16.03.2023

Grunnlag for avgivelse

År 2022: Årsregnskapet er elektronisk innlevert
År 2021: Tall er hentet fra elektronisk innlevert årsregnskap fra 2022

Det er ikke krav til at årsregnskapet m.v. som sendes til Regnskapsregisteret er undertegnet. Kontrollen på at dette er utført ligger hos revisor/enhetens øverste organ. Sikkerheten ivaretas ved at innsender har rolle/rettighet for innsending av årsregnskapet via Altinn, og ved at det bekreftes at årsregnskapet er fastsatt av kompetent organ.

Brønnøysundregistrene, 10.07.2024



Resultatregnskap

Beløp i: NOK	Note	2022	2021
TEKNISK REGNSKAP FOR SKADEFORSIKRING			
Opptjente bruttopremier	13	111 617 000	105 931 000
Gjenforsikringsandel av opptjente bruttopremier	13	21 496 000	19 551 000
Sum premieinntekter for egen regning	13	90 121 000	86 380 000
Andre forsikringsrelaterte inntekter		17 000	18 000
Erstatningskostnader			
Brutto erstatningskostnader	13	23 087 000	40 886 000
Sum erstatningskostnader for egen regning	13	23 087 000	40 886 000
Forsikringsrelaterte driftskostnader			
Forsikringsrelaterte administrasjonskostnader inkl. provisjoner for 13,14 mottatt gjenforsikring		17 637 000	16 805 000
Sum forsikringsrelaterte driftskostnader		17 637 000	16 805 000
Andre forsikringsrelaterte driftskostnader			
Resultat av teknisk regnskap		49 414 000	28 707 000
IKKE-TEKNISK REGNSKAP			
Netto Inntekter fra investeringer			
Renteinntekt og utbytte m.v. på finansielle eiendeler	5,8	11 734 000	9 387 000
Verdiendringer på investeringer	6,8	-24 619 000	28 719 000
Realisert gevinst og tap på investeringer	7,8	-809 000	-258 000
Administrasjonskostnader knyttet til investeringer, herunder rentekostnader		750 000	750 000
Sum netto inntekter fra investeringer		-14 444 000	37 098 000
Andre inntekter og kostnader			
Andre inntekter	18	5 178 000	4 448 000
Andre kostnader	14	4 139 000	2 605 000
Resultat av ikke-teknisk regnskap		-13 405 000	38 941 000



Resultatregnskap

Beløp i: NOK	Note	2022	2021
Resultat før skattekostnad		36 009 000	67 648 000
Skattekostnad	21	14 824 000	8 763 000
Resultat før andre inntekter og kostnader		21 185 000	58 885 000
Totalresultat		21 185 000	58 885 000



Balanse

Beløp i: NOK	Note	2022	2021
BALANSE - EIENDELER			
Immaterielle eiendeler			
Andre immaterielle eiendeler	19	821 000	1 295 000
Sum immaterielle eiendeler		821 000	1 295 000
Investeringer			
Bygninger og andre faste eiendommer		0	0
Datterforetak, tilknyttede foretak og felleskontrollerte foretak		0	0
Utlån og fordringer	4,9	139 507 000	130 668 000
Finansielle eiendeler som måles til amortisert kost		139 507 000	130 668 000
Aksjer og andeler (inkl. aksjer og andeler målt til kost)	3,4,10	176 058 000	197 959 000
Rentebærende verdipapirer	3,4,11	190 005 000	179 125 000
Andre finansielle eiendeler	4,12	15 516 000	4 374 000
Finansielle eiendeler som måles til virkelig verdi		381 579 000	381 458 000
Sum investeringer		521 086 000	512 126 000
Gjenforsikringsandel av brutto forsikringsforpliktelser			
Gjenforsikringsandel av ikke opptjent bruttopremie			
Sum gjenforsikringsandel av brutto forsikringsforpliktelser		0	0
Fordringer			
Fordringer i forbindelse med direkte forretninger		0	0
Andre fordringer		2 093 000	1 569 000
Sum fordringer		2 093 000	1 569 000
Andre eiendeler			
Anlegg og utstyr		20 000	0
Kasse, bank	4,12	7 814 000	5 345 000
Sum andre eiendeler		7 834 000	5 345 000
Andre forskuddsbetalte kostnader og opptjente ikke mottatte inntekter		132 000	283 000
Sum forskuddsbetalte kostnader og opptjente ikke mottatte inntekter		132 000	283 000
SUM EIENDELER		531 966 000	520 618 000



Balanse

Beløp i: NOK	Note	2022	2021
EGENKAPITAL OG FORPLIKTELSER			
Innskutt egenkapital			
Aksjekapital/eierandelskapital/garantifond		70 000 000	70 000 000
Selskapskapital		70 000 000	70 000 000
Sum innskutt egenkapital		70 000 000	70 000 000
Opptjent egenkapital			
Fond m.v.			
Avsetning til naturskadekapital		62 800 000	58 799 000
Avsetning til garantiordningen		730 000	722 000
Annen opptjent egenkapital		306 099 000	288 922 000
Sum opptjent egenkapital		369 629 000	348 443 000
Sum egenkapital		439 629 000	418 443 000
Sum ansvarlig lånekapital m.v.		0	0
Brutto forsikringsforpliktelser			
Brutto erstatningsavsetning	13	68 238 000	80 644 000
Sum brutto forsikringsforpliktelser		68 238 000	80 644 000
Avsetninger for forpliktelser			
Forpliktelser ved skatt			
Forpliktelser ved periodeskatt	21	16 038 000	10 447 000
Forpliktelser ved utsatt skatt	21	2 445 000	3 541 000
Sum avsetninger for forpliktelser		18 483 000	13 988 000
Andre forpliktelser	20	4 566 000	6 475 000
Sum forpliktelser		4 566 000	6 475 000
Påløpte kostnader og mottatte ikke opptjente inntekter			
Andre påløpte kostnader og mottatte ikke opptjente inntekter	20	1 050 000	1 068 000
Sum påløpte kostnader og mottatte ikke opptjente inntekter		1 050 000	1 068 000
SUM EGENKAPITAL OG FORPLIKTELSER		531 966 000	520 618 000



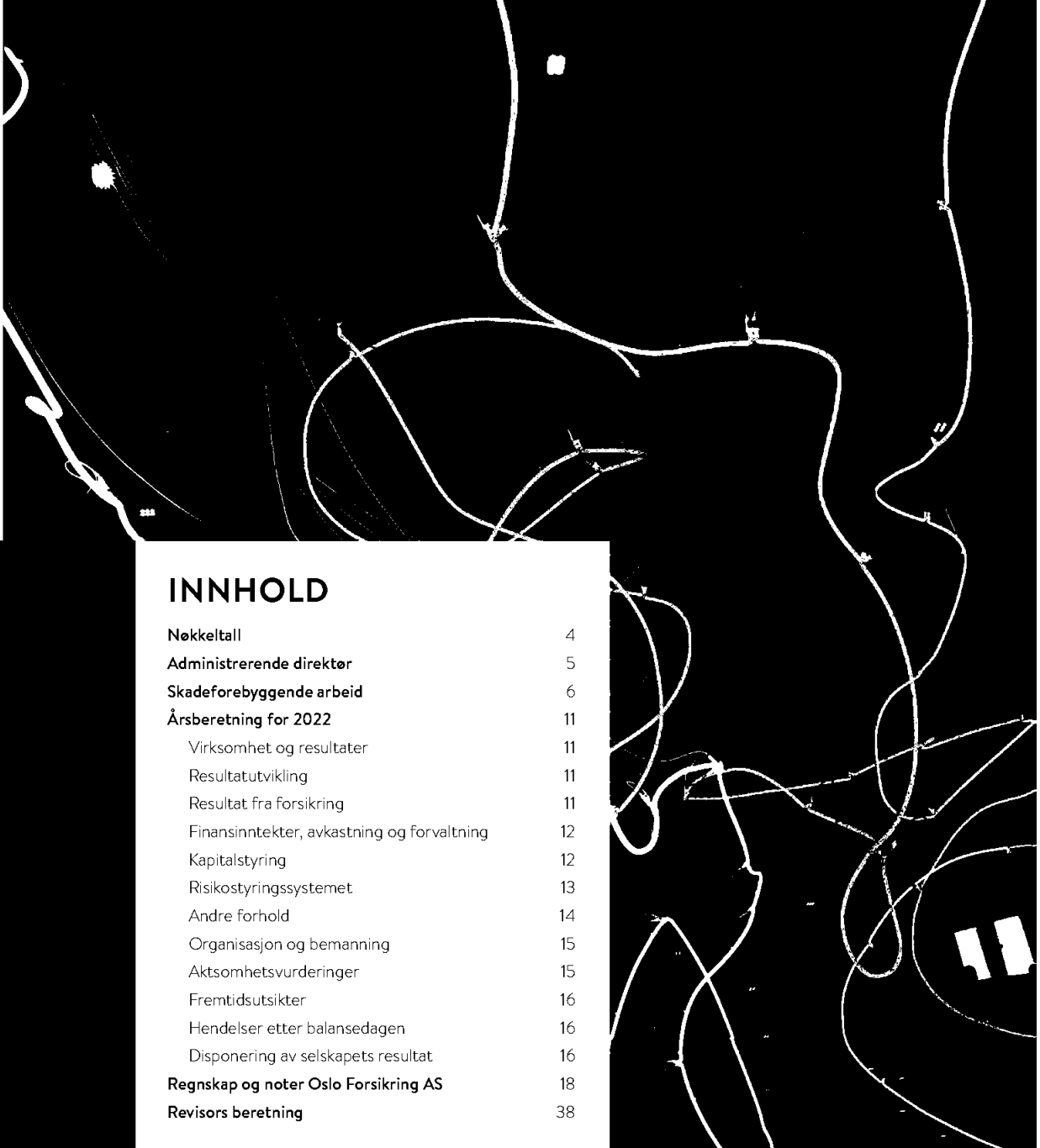
OSLO FORSIKRING

ÅRSRAPPORT
2022





Foto: Louis Droege/unsplash.com (t.v.) og Ranurte/unsplash.com (t.h.)



INNHOUD

Nøkeltall	4
Administrerende direktør	5
Skadeforebyggende arbeid	6
Årsberetning for 2022	11
Virksomhet og resultater	11
Resultatutvikling	11
Resultat fra forsikring	11
Finansinntekter, avkastning og forvaltning	12
Kapitalstyring	12
Risikostyringssystemet	13
Andre forhold	14
Organisasjon og bemanning	15
Aktsomhetsvurderinger	15
Fremtidsutsikter	16
Hendelser etter balansedagen	16
Disponering av selskapets resultat	16
Regnskap og noter Oslo Forsikring AS	18
Revisors beretning	38

Forsidefoto: Espen Bratlie/Samfoto



NØKKELTALL

Nøkkeltall

(regnskapstall i millioner kroner)

Oslo Forsikring AS	2022	2021	2020	2019	2018	2017
Resultat før skatt	36	68	61	55	13	30
Forsikringsresultat	49	29	38	25	8	8
Bruttopremier	112	106	100	100	90	87
Brutto erstatningskostnader	23	41	26	18	90	84
Skade- og kostnadsprosent (brutto)	36 %	54 %	42 %	34 %	119 %	110 %
Skade- og kostnadsprosent (f.e.r.)	45 %	67 %	54 %	68 %	89 %	89 %
Solvenskapitaldekning (solvens II)	346 %	315 %	312 %	279 %	265 %	269 %



346 %
Solvenskapital-
dekning

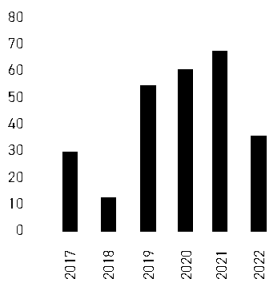


45 %
Skade- og kostnads-
prosent f.e.r.

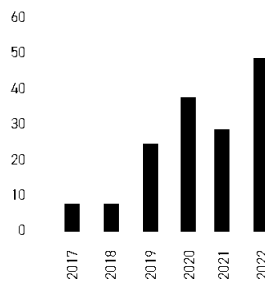


36 %
Skade- og kostnads-
prosent brutto

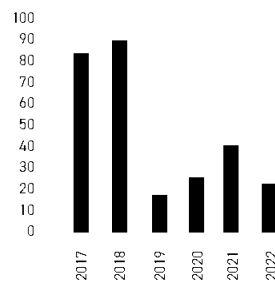
Resultat før skatt



Forsikringsresultat



Brutto erstatningskostnader





ADMINISTRERENDE DIREKTØR



Foto: Morten Brakestad

Beste forsikringsresultat siden 2014

Lave erstatningskostnader og fortsatt lave administrasjonskostnader ga et godt forsikringsresultat i et år uten storskader. Det gode forsikringsresultatet sikrer et tilfredsstillende resultat for selskapet totalt sett, i et år med svært volatile finansmarkeder og negativ finansavkastning.

Vi har i løpet av året investert i flere prosjekter for å videreutvikle det skadeforebyggende arbeidet, blant annet kartlegging av risikoen for skader etter styrtregn og utplassering av vanddeteksjonsutstyr på utvalgte skoler og barnehager. Kartlegging av risikoen for skader etter styrtregn indikerer at risikoen er lav. Vanddeteksjonsprosjektet vil gå over en treårsperiode og vil gi oss verdifull informasjon om mulig skadeforebyggende og skadebegrensende tiltak.

Vi har også investert i egen drone, og utdannet egen dronepilot, som vil utvide våre muligheter til å undersøke de verdiene vi forsikrer. Skadebehandling og øvrig drift ble godt ivaretatt gjennom året.

Resultatet i 2022 kjennetegnes ved:

- Marginal økning i antall skader fra 2021
- Avviklingsgevinster på tidligere årganger som bidro til en lav skadeprosent
- En brutto skade- og kostnadsprosent på 36
- Ytterligere styrking av soliditeten med en kapitaldekning på 346 prosent ved utgangen av året

Aktivt skadeforebyggende arbeid rettet mot blant annet skoler, sykehjem og barnehager er en av våre viktigste prioriteringer. Lave forsikringskostnader for våre kunder er vårt mål og vår drivkraft.

Hanne Myre
administrerende direktør



Brannvesenet på Deichman Bjørvika der det 8. februar 2022 var et branntiløp. Sprinkleranlegget ble utløst og forårsaket store vannskader. Foto: Stian Lysberg Solum/NTB



SKADEFØREBYGGENDE ARBEID

Skadeforebyggende arbeid

Vi skal bidra til god risikostyring og et godt skadeforebyggende arbeid i Oslo kommunes virksomheter. Det skadeforebyggende arbeidet skal bidra til å øke kunnskapen om sannsynligheten for og konsekvensene av uønskede hendelser. Vi har kompetanse som virksomhetene kan nyttiggjøre seg av ved implementering av risikostyring og skadeforebyggende arbeid.

De sentrale elementene i det skadeforebyggende arbeidet er:

- Kompetanseheving
- Iverksette skadeforebyggende tiltak og forbedre rutiner for risikostyring
- Kontroll og integrering av det forebyggende arbeidet i den daglige driften
- Risikovurdering av bygninger

Arbeidet med å forebygge skader på bygninger og inventar gjennomføres i nært samarbeid med virksomhetene i Oslo kommune. Formålet med arbeidet er å fremme sikkerheten for ansatte og brukere samt de verdiene som bygningene med inventar representerer. Vi gjennomfører hvert år bygningstekniske besiktigelser og vurderinger av alle bygninger eid av våre kunder for å vurdere tilstanden.

Vi har egne fagpersoner som gjennomfører besiktigelser etter en veileder som kontinuerlig blir oppdatert. Dette innebærer at vår bygningsdatabase (ORRA) oppdateres løpende. I tillegg gjennomføres det detaljerte risikovurderinger av utvalgte bygninger.

BRANNVERNOPPLÆRING

Ansatte i skoler og barnehager har ansvaret for barnas sikkerhet i den tiden de oppholder seg på skolen eller i barnehagen. En brann kan få svært alvorlige følger. Det er derfor viktig at alle ansatte vet hva de skal gjøre for å redusere risikoen for brann og hva de må gjøre dersom et branttilløp oppstår og/eller brannalarmen går.

Vi legger til rette for og gjennomfører kontinuerlig brannvernopplæring for ansatte i barnehager og omsorgsboliger i samarbeid med Utdanningsetaten og bydelene. I 2022 ble det avholdt 30 kurs med til sammen 490 deltakere.

SKADEOMFANG

Oslo kommunes bygningsmasse utgjør rundt 4,5 millioner kvadratmeter med en forsikret verdi på 180 milliarder kroner. Det totale skadeomfanget for 2022 er historisk lavt sett over de siste 10 år, både i forhold til antall forsikrede objekter og areal.

SKADEFOREBYGGENDE ARBEID

NATURSKADER

Det er ikke meldt noen hendelser til oss som utelukkende kan relateres til naturskader som flom, storm, stormflo, skred osv.

BRANNSKADER

Vi har ikke hatt noen større hendelser forårsaket av brann i 2022.

Antall meldte skader er mellom 10 og 20 hendelser per år. Majoriteten av brannene er enten påtente eller skyldes uforsiktig omgang med åpen ild eller varme.

Det skadeforebyggende arbeidet for å hindre brann, omfatter blant annet fysisk gjennomgang av forsikrede objekter og brannvernopplæring av personell. Der hvor sprinkleranlegg har blitt utløst, har vi en egen oppfølging for å identifisere årsaken.

VANNSKADER

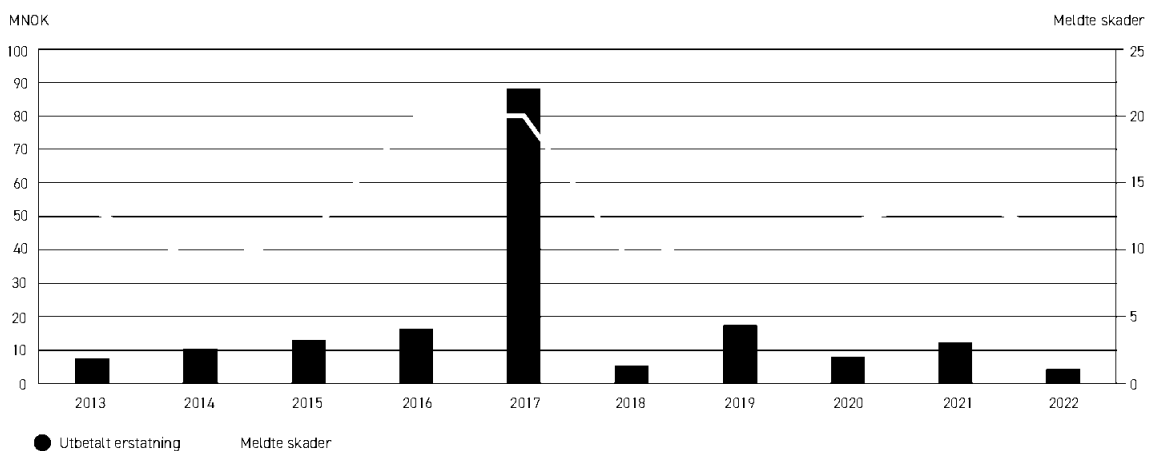
Vannskader dominerer fortsatt uønskede hendelser, men kostnadene per skade er lavere sammenliknet med brannskader. I løpet av de siste fem årene, er 2022 året med lavest skadekostnader knyttet til vannskader.

Vi har et stort fokus på vannskader. Målsettingen er å synliggjøre dette med forvalterne i Oslo kommune gjennom proaktive prosjekter og tett samarbeid.


De vanligste skadeårsakene knyttet til vannskader er rørbrudd (gamle rør), frostskader og hærverk (avløp som blir tettet og åpne kraner) samt lekkasjer fra beredere og radiatorer. Som et ledd i å redusere skadeomfanget av slike skader, har vi i 2022 igangsatt et vandeteksjonsprosjekt som vil bli gjennomført på noen utvalgte barnehager og skoler.

Et økende antall kraftige regnskyll de siste årene, har også økt vårt fokus på skadeforebyggende arbeid ved vanninntrengning. Typiske eksempler på dette er overflatevann, vann fra grunn, snøsmelting, osv. Til tross for at den topografiske beliggenheten til Oslo kommunes eiendommer anses for å være gunstig, vet vi at noen eiendommer vil være potensielt mer utsatt ved kraftig regnskyll. Vi jobber aktivt med å kartlegge risikoen for klima- og værrelaterte skader på kommunens eiendommer.

Figur 1. Brannskader, Oslo kommune 01.01.2013 – 31.12.2022



Utsikt fra unnarennet i forbindelse med hopp menn under Holmenkollen skifestival 2022. Foto: Lise Åserud/NTB



Figur 2. Vannskader, Oslo kommune 01.01.2013 – 31.12.2022

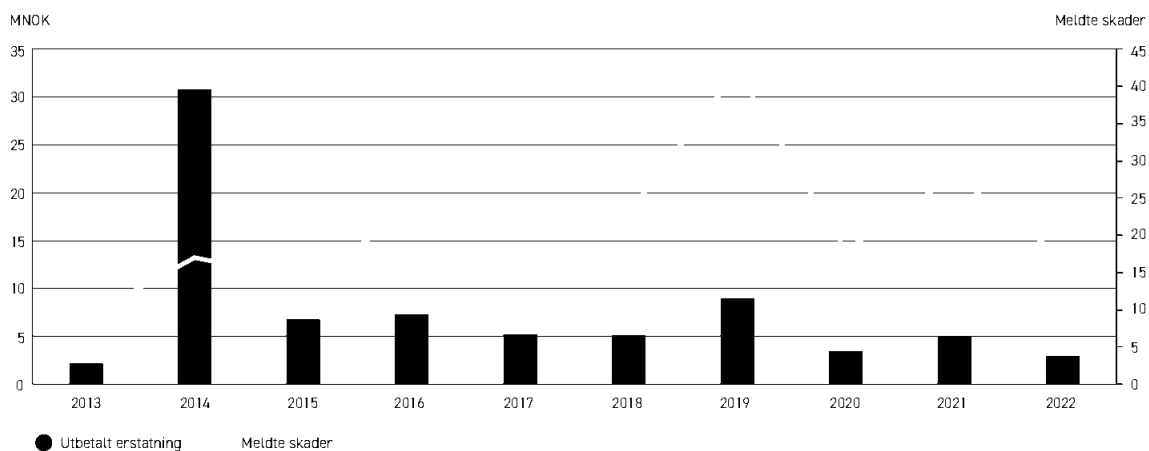




Foto: Berit Roald/NTB creative

ÅRSBERETNING

« Oslo Forsikring er opprettet for å gi Oslo kommune lavest mulig skade- og forsikringskostnader. Selskapet leverer derfor også tjenester innen risikostyring, samt skadeforebyggende og skadebegrensende tiltak.

Årsberetning for 2022

VIRKSOMHET OG RESULTATER

Oslo Forsikring AS (OF) er et egenforsikringselskap hvor kundekretsen er begrenset til Oslo kommune og selskaper der kommunen har aksjemajoriteten. Vi forsikrer eiendom, motor-kjøretøy, ansvar og kriminalitet. Flere av byggene vi forsikrer er viktige for utøvelsen av kommunens samfunnsoppgaver som skoler, barnehager, omsorgsboliger og helsehus.

OF er opprettet for å gi Oslo kommune lavest mulig skade- og forsikringskostnader. Selskapet leverer derfor også tjenester innen risikostyring samt skadeforebyggende og skadebegrensende tiltak. OF har kontor sentralt beliggende i Oslo.

Selskapet skal være selvfinansiert gjennom konkurransedyktige priser på forsikringsproduktene. De ulike risikoene må gjenspeiles i prisenivået på produktene slik at det gir tilfredsstillende avkastning på selskapets egenkapital.

Etter styrets oppfatning er forutsetningen om fortsatt drift til stede, og årsregnskapet for 2022 er satt opp under denne forutsetning.

RESULTATUTVIKLING

Selskapet fikk i 2022 et resultat på 36 millioner (67,6 millioner) kroner før skatt. Nedgangen i resultatet fra 2021 skyldes negative verdiendringer i investeringer. Det var ingen stor-skader i 2022, og totalt utbetalte erstatninger gikk ned med 8 prosent i forhold til 2021. Resultat etter skatt var 21,2 millioner (58,9 millioner) kroner. Resultatet før skatt tilsvarer en egenkapitalavkastning på 8,4 prosent (17,4 prosent).

Årets skattekostnad utgjør 14,8 millioner (8,8 millioner) kroner. Endring i skattereglene for forsikringsforetak fra og med inntektsåret 2018 medfører at selskapets utsatte skatt ble betalbar. Betalbar skatt er 16 millioner (10,4 millioner) kroner og utsatt skatt 2,4 millioner (3,5 millioner) kroner per 31. desember 2022.

RESULTAT FRA FORSIKRING

Brutto premieinntekter steg fra 105,9 til 111,6 millioner kroner. Opptjent premie for egen regning ble 90,1 millioner (86,4 millioner) kroner. Brutto erstatningskostnader utgjorde 23,1 millioner (40,9 millioner) kroner, og erstatningskostnadene for egen regning utgjorde 23,1 millioner (40,9 millioner) kroner. Brutto skadeprosent ble 21 prosent (39 prosent).

Gjenforsikringsresultatet i 2022 var minus 21,5 millioner (minus 19,6 millioner) kroner. Det var ingen belastning på gjenforsikringsprogrammet i perioden. Skadeprosent for egen regning ble 26 prosent (47 prosent).

Forsikringsrelaterte driftskostnader utgjorde 17,6 millioner (16,8 millioner) kroner i 2022. Økningen i forsikringsrelaterte kostnader er primært knyttet til høyere lønns- og personal-kostnader og bruk av eksterne konsulenter. Brutto kostnadsprosent endte på 16 prosent (16 prosent).

Etter en nødvendig prisjustering for bransjen motorvogn trafikk oppnådde vi et positivt forsikringsteknisk resultat for alle bransjer i 2022.

ÅRSBERETNING

Det er påløpt 4,1 millioner (3,2 millioner) kroner i kostnader knyttet til skadeforebyggende arbeid.

Skade- og kostnadsprosent (brutto) ble 36 prosent (54 prosent). Avviklingsresultatet på tidligere årganger var 10,7 millioner (0,6 millioner) kroner.

FINANSINNTEKTER, AVKASTNING OG FORVALTNING

Selskapet hadde en finansavkastning på minus 2,5 prosent (7,8 prosent) og netto finansinntekter på minus 14,4 millioner (37,1 millioner) kroner.

Forvaltningskapitalen var per 31. desember 2022 på 532 millioner (520,6 millioner) kroner, hvorav brutto forsikringsforpliktelse utgjorde 68,2 millioner (80,6 millioner) kroner. Egenkapitalen utgjorde 439,6 millioner (418,4 millioner) kroner.

Formålet for investeringsporteføljen er å understøtte selskapets forsikringsvirksomhet.

Finansmarkedene har i 2022 vært sterkt preget av tiltakende inflasjon globalt og tilhørende renteøkninger. Behovene for renteøkninger har skapt frykt i markedene for senere økonomiske tilbakeslag. I sum har denne utviklingen skapt verdifall for likvide aksjer, obligasjoner og eiendom. For året under ett falt de internasjonale aksjemarkedene målt ved indeksen MSCI World med minus 18 prosent (valutasikret til norske kroner). 10 års statsrente steg fra 1,7 til 3,2 prosent og 3 års statsrente steg fra 1,5 til 3,1 prosent.

OFs sterke soliditet og god risikostyring gjør at OF kan ha betydelig allokering til aksjer og eiendom, som øker forventet langsiktig avkastning. I 2022 ble resultatet negativ totalavkastning. Se figur 8 på side 15.

KAPITALSTYRING

Ansvarlig kapital

Selskapets egenkapital var 376 millioner kroner per 31. desember 2022. Det har ikke vært vesentlige endringer i selskapets egenkapital utover det som følger av totalresultat etter skatt.

Soliditet

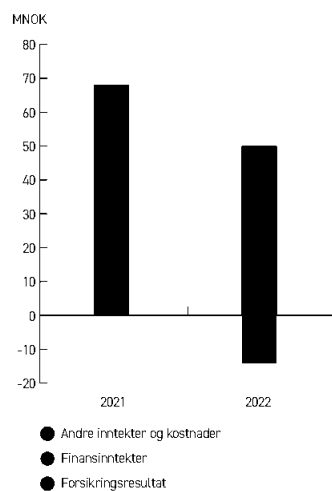
OF er et solid selskap. Kapitaldekningen var på 346 prosent 31. desember 2022. Lovens minimumskrav er 100 prosent.

Solvenskapitalkravet er utformet slik at det skal dekke et tap som, gitt den risiko vi tar, statistisk sett bare skal inntreffe i ett av 200 år. Kravet er summen av de beregnede tapene selskapet må bære etter svært ugunstige bevegelser i markedsværdien på finansielle eiendeler, i fremtidige erstatnings-utbetalinger, tap på fordringer, flytting og tap knyttet til driften. Kapitalkravet beregnes etter standardmodellen.

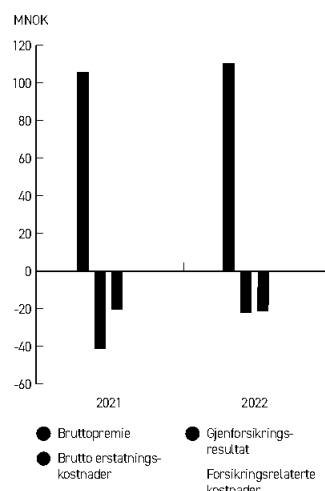
Kapitalkravet var 121 millioner (130 millioner) kroner for selskapet ved utgangen av 2022.

Solvenskapitalen er forskjellen mellom markedsverdi av eiendeler og gjeld. Gjelden er i hovedsak forsikringsforpliktelser.

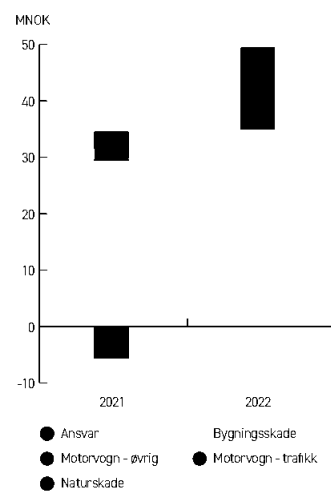
Figur 1. Resultat før skatt



Figur 2. Spesifikasjon av forsikringsresultat



Figur 3. Forsikringsresultat per bransje



RISIKOSTYRINGSSYSTEMET

Styret fastsetter prinsipper og rammer for risikostyringen. Rammene er knyttet til kapitaldekningen, og hvilke tiltak som skal iverksettes dersom den blir lavere enn definerte nivåer. Videre fastsetter styret rammer for forsikringsrisiko gjennom retningslinjer for forsikringsrisiko og rammer for markedsrisikoen gjennom investeringsstrategien. Viktige parametere for markedsrisiko er målsatt forventet volatilitet, maksimalgrenser for allokering til aktivklasser som aksjer og eiendom, rammer for kredittkvalitet og rammer for valutasing. Administrerende direktør er ansvarlig for at risikostyringen til enhver tid er i henhold til rammer fastsatt av styret.

Den overordnede risikostyringen er innrettet mot at selskapet til enhver tid kan oppfylle de forsikringsmessige forpliktelsene. Styret fastsetter overordnede risikostrategier og rammer. Dette gjennomføres og følges opp på administrativt nivå med periodisk rapportering. Eventuelle brudd på risikorammer, inkludert tiltak for å bringe forholdet i orden, rapporteres løpende.

Egenvurdering av risiko og kapitalbehov.

Risikotoleranse

I henhold til finansforetaksloven skal selskapet minst årlig vurdere kapitalbehovet for å dekke selskapets risikoer. Resultatet av denne egenvurderingen danner rammen for hvilke risikoer selskapet kan påta seg.

Forsikringsrisiko utgjør den største risikoen. OFs risiko-sammensetning gjør at kapitalkravet ikke kan reduseres betydelig gjennom tilpasning av investeringsrisikoen. Dersom OF står i fare for å bryte solvenskapitalkravet, vil selskapet tilføres kapital fra morselskapet. I den løpende styringen av selskapets risikotoleranse skal det tas utgangspunkt i solvenskapitaldekningen.

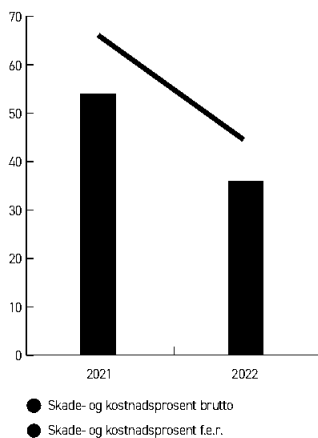
Risikoer

Forsikringsrisikoen utgjør 55 prosent av beregnet risiko før diversifisering. Vi forsikrer eiendom, motorkjøretøy, ansvar og kriminalitet. Forsikringsrisikoen styres gjennom årlig prissetting og gjenforsikring, som benyttes for å avdekke storskaderisiko. I tillegg foretas en gjennomgang av erstatningsavsetningen på kvartalsbasis.

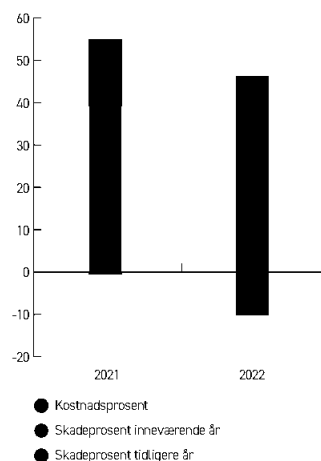
Markedsrisikoen utgjør 32 prosent av beregnet risiko før diversifisering og er knyttet til at selskapets midler investeres i finansielle instrumenter og eiendomsfond. Selskapet blir dermed eksponert for markedsrisiko som følge av endring i rentenivå, aksjemarkedet, eiendomsmarkedet, endring i kursen på utenlandsk valuta, endring av kredittmarginer, samt konsentrasjonsrisiko.

Kredittmarginrisiko er risiko for negative endringer i verdi av obligasjoner m.v. og kredittengasjementer som følge av generelle endringer i kredittmarginer. Selskapet kan redusere kredittmarginrisiko ved å investere i bedre kredittklassifisering eller redusere kredittdurasjon i renteporteføljene. Hoveddelen av selskapets renteportefølje er plassert i lavrisikoobligasjoner.

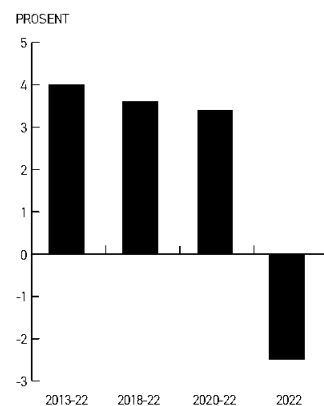
Figur 4. Skade- og kostnadsprosent brutto og f.e.r.



Figur 5. Spesifikasjon av skade- og kostnadsprosent brutto



Figur 6. Gjennomsnittlig verdjustert avkastning



ÅRSBERETNING

Likviditetsrisiko kan oppstå ved endringer i selskapets løpende driftsinntekter eller -utgifter, skadeerstatninger, likviditetseffekt fra rentederivater og valutasikring, og finansiering av endringer i aktivaallokering. OF har et begrenset likviditetsbehov for drift av selskapet og løpende betaling av erstatninger. Større erstatningsutbetalinger vil ikke komme til umiddelbar utbetaling, slik at det vil være tid til å planlegge likviditetsbehovet. I investeringsstrategien er det fastsatt at pengemarked/bank skal utgjøre minimum 25 prosent av porteføljen. En vesentlig større del av porteføljen kan ved behov realiseres på kort varsel.

Operasjonell risiko er risikoen for økonomiske tap som følge av utilstrekkelige eller sviktende interne prosesser, systemer, menneskelige feil, i selskapet eller hos underleverandører. Operasjonell risiko omfatter risiko for at foretaket kan bli rammet av misligheter, dvs. en bevisst handling, begått av en eller flere personer, interne eller eksterne, som innebærer uredelighet for å oppnå en urettmessig eller ulovlig fordel. Det gjennomføres periodisk vurdering av operasjonell risiko med kartlegging av risikoområder, og utforming av nødvendige tiltak for å redusere eller styre risikoene.

Klimarisikoen i selskapet vårt oppstår gjennom forsikring av bygninger og medlemskap i Norsk Naturskadepool og er knyttet til økte skadekostnader. Vi legger til grunn at det ikke er klimarisiko av betydning knyttet til kjøretøysforsikring. Ansvarsrelaterte skader knyttet til blant annet kommunens vann- og avløpsnett dekkes av kommunen selv. Det vises for øvrig til en egen artikkel i årsrapporten for OPF med bred gjennomgang av konsernets klimastrategi og -mål.

Ytterligere informasjon om risikoer og risikostyring i selskapet er gitt i regnskapets note 2.

ANDRE FORHOLD

Aksjonærforhold

Oslo Pensjonsforsikring AS (OPF) eier alle aksjene i OF. Selskapet har kvartalsvise møter med administrasjonen i kommunen for gjennomgang av resultatutviklingen. I tillegg har selskapet fortløpende møteaktiviteter med kommunens ulike virksomheter i kundesammenheng. Ytterligere opplysninger om kapital og aksjonærforhold, samt lønn og annen godtgjørelse til styre, administrerende direktør og revisor, er gitt i notene til regnskapet.

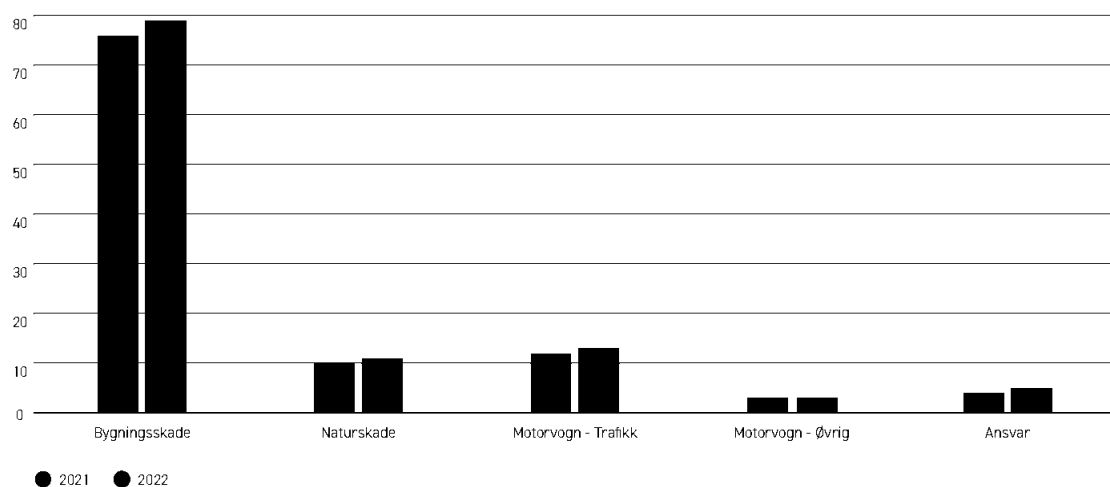
Styrets arbeid

Styresammensetningen er i tråd med en konsernstyringsmodell der administrerende direktør i morselskapet (OPF) er styreleder i datterselskapet, og minst ett av styremedlemmene er eksternt. Styret består av tre medlemmer, en kvinne og to menn. To av styremedlemmene er eksterne.

Styremedlemmene i OF har bred erfaring og kompetanse fra områder som bank, forsikring og industri. Medlemmene har også bred styreefaring. Styret foretar årlig en evaluering av styrets samlede kompetanse.

Det er tegnet styreansvarsforsikring som dekker det rettslige erstatningsansvaret som styremedlemmer og ledende ansatte kan komme i. Forsikringen omfatter personlig ansvar som styremedlemmer, varamedlemmer og ansatte i OPF-konsernet inkludert alle datterselskaper kan komme i. Forsikringen dekker

Figur 7. Bruttopremie per bransje





i tillegg kostnader knyttet til å håndtere skadekravet og dokumentere fakta knyttet til krav som gjøres gjeldende.

ORGANISASJON OG BEMANNING

OFs egen organisasjon skal ha fokus på kundebetjening og rådgivning innen risikostyring, risikoavlastning, skadeforebyggende arbeid og skadebehandling. Ved utgangen av 2022 hadde OF fem fast ansatte. Ellers er selskapets forvaltning og drift basert på utkontraktering av administrerende direktør, kontrollfunksjoner, administrasjon, regnskapsføring og kapitalforvaltning til morselskapet OPF. I tillegg kjøpes skadeoppgjør fra eksterne leverandører.

Hanne Myre er administrerende direktør. Selskapets ledelse har erfaring på alle relevante områder. Ledere i selskapet har bakgrunn fra finanssektoren generelt og andre forsikringsselskap.

Vi jobber for likestilling og mot diskriminering på grunn av alder, kjønn, etnisitet, religion, livssyn, funksjonsnedsettelse, seksuell orientering, kjønnsidentitet og kjønnsuttrykk, eller kombinasjoner av disse. Vi er også mot diskriminering på grunn av graviditet, permisjon ved fødsel eller adopsjon- og omsorgsoppgaver. Vi er ikke kjent med slik forskjellsbehandling. Blant selskapets fast ansatte var det ved utløpet av 2022 tre menn og to kvinner.

Det har ikke vært skader eller ulykker blant selskapets ansatte i forbindelse med utføring av arbeidsoppgaver.

Selskapet gjennomfører medarbeiderundersøkelse annethvert år og sist i desember 2021. Den viste gjennomgående svært

gode resultater for OF. Dette er en god indikasjon på at selskapet har et godt arbeidsmiljø.

Sykefraværet var 3,8 prosent i 2022. Dette er noe høyere enn de foregående årene, og utgjør i hovedsak ett litt lengre fravær dette året.

Selskapet har åpnet for bruk av hjemmekontor inntil to dager per uke. Dette oppleves av flere som et positivt tiltak som gir en redusert arbeidsbelastning og bidrar til en god balanse mellom arbeid og fritid.

Ytre miljø

Det er styrets oppfatning at selskapets virksomhet ikke forurenser det ytre miljø, utover den klimapåvirkning som følger av virksomheten. Det er ingen kjente forhold ved virksomheten, herunder dens innsatsfaktorer eller tjenester, som direkte eller indirekte kan medføre en betydelig påvirkning av det ytre miljø.

AKTSOMHETSVRUDERINGER

OF har forberedt seg på etterlevelse av åpenhetsloven ved å kartlegge og vurdere faktiske og potensielle negative konsekvenser for grunnleggende menneskerettigheter og anstendige arbeidsforhold som er knyttet til virksomheten. Den største potensielle risikoen er knyttet til leverandørkjeder ved utkontraktering og innkjøp av teknisk utstyr. Det er iverksatt tiltak for å redusere risikoen for at virksomheten skal bidra til brudd på grunnleggende menneskerettigheter og tiltak for å bidra til anstendige arbeidsforhold. Fullstendig redegjørelse for dette arbeidet vil bli gjort tilgjengelig på opf.no, konsernets hjemmesider.

Figur 8. Avkastning per aktivaklasse

Allokering og avkastning i prosent	Avkastning	Fordeling	Fordeling
	31.12.2022	31.12.2022	31.12.2021
Pengemarked og bank - internt forvaltet	1,5	28,6	24,4
Pengemarked - eksternt forvaltet	0,6	11,4	11,3
Amortisert kost lån og obligasjoner	2,9	25,4	25,6
Eiendom og infrastruktur	-1,2	17,6	18,1
Likvide aksjer og fond	-18,4	16,9	20,7
Hedgefond og annet	12,6	0,0	0,0
I alt	-2,5	100,0	100,0



ÅRSBERETNING

FREMTIDSUTSIKTER

Det er styrets oppfatning at selskapets tjenester og produkter innen risikostyring, skadeforebyggende tiltak og risikoavlastning blir stadig viktigere og bidrar til å redusere kundenes risiko- og skadekostnader.

Totalt brutto premievolum i 2023 forventes å bli 108,6 millioner, en nedgang på 3 millioner kroner fra 2022. Reduksjonen tilskrives en forventning om fortsatt lave erstatningskostnader fremover innen bygningsforsikring. Det forventes positive forsikringsresultat i alle bransjer i 2023. Selskapets soliditet og gjenforsikringsprogram er innrettet for å kunne håndtere en eventuell storskade.

OF har i sine mål- og handlingsplaner for 2023 lagt opp til en videreføring av et høyt aktivitetsnivå innen risikostyring og skadeforebyggende arbeid. Vi forventer at de skadeforebyggende aktiviteter som er planlagt gjennomført i 2023 vil bidra til et fortsatt lavt nivå på våre kunders risiko- og skadekostnader. Det skadeforebyggende arbeidet for å kartlegge og begrense klima- og miljørelaterte skader vil bli ytterligere forsterket. Det

har så langt ikke blitt påvist skader av klimarelaterte årsaker som har gjort det nødvendig å iverksette skadeforebyggende tiltak.

OFs andel av de samlede skadekostnadene som utliknes av Norsk Naturskadepool, utgjør selskapets totale naturskade-kostnader. Oslo kommunes eiendommer er generelt lite utsatt for naturskade, og det har heller ikke vært rapportert noen skader i vår historie som kan relateres utelukkende til naturskader.

HENDELSER ETTER BALANSEDAGEN

Det er ikke etter regnskapsårets utgang inntrådt forhold som etter styrets syn har betydning for regnskapet.

DISPONERING AV SELSKAPETS RESULTAT

Selskapets resultat etter skatt var 21,2 millioner kroner. 4 millioner kroner overføres til naturskadekapital. 8.000 kroner avsettes til garantiordningen. De resterende 17,2 millioner kroner overføres til annen egenkapital.

Styret for Oslo Forsikring AS
Oslo, 16. mars 2023

Lars Haram
styrets leder

Kirsten Røra

Ivar Martinsen

Hanne Myre
adm. direktør

Dette dokumentet er signert elektronisk

Styret



Fra venstre: Lars Haram (styreleder og administrerende direktør i OPF), Kirsten Røra (styremedlem) og Ivar Martinsen (styremedlem).
Foto: Morten Brakestad



Oslo domkirke. Foto: nikitamaykov/stock.adobe.com



REGNSKAP

- 18 Regnskap og noter Oslo Forsikring AS
 - 19 Resultatregnskap
 - 20 Balanse
 - 22 Oppstilling av endringer i egenkapital
 - 23 Kontantstrømoppstilling
 - 24 Noter



OSLO FORSIKRING AS / RESULTATREGNSKAP

<i>Tusen kroner</i>	Note	2022	2021
TEKNISK REGNSKAP			
Premieinntekter			
Opptjente bruttopremier	13	111 617	105 931
- Gjenforsikringsandel av opptjente bruttopremier	13	-21 496	-19 551
Sum premieinntekter for egen regning		90 121	86 380
Andre forsikringsrelaterte inntekter		17	18
Erstatningskostnader			
Brutto erstatningskostnader	13	-23 087	-40 886
Sum erstatningskostnader for egen regning		-23 087	-40 886
Forsikringsrelaterte driftskostnader			
Forsikringsrelaterte administrasjonskostnader inkl. provisjoner for mottatt gjenforsikring	13, 14	-17 637	-16 805
Sum forsikringsrelaterte driftskostnader		-17 637	-16 805
Resultat av teknisk regnskap		49 414	28 707
IKKE-TEKNISK REGNSKAP			
Netto inntekter fra investeringer			
Renteinntekt og utbytte mv. på finansielle eiendeler	5,8	11 734	9 387
Verdiendringer på investeringer	6,8	-24 619	28 719
Realisert gevinst og tap på investeringer	7,8	-810	-257
Administrasjonskostnader knyttet til investeringer, herunder rentekostnader		-750	-750
Sum netto inntekter fra investeringer		-14 444	37 098
Andre inntekter	18	5 178	4 448
Andre kostnader	14	-4 139	-2 605
Resultat av ikke-teknisk regnskap		-13 405	38 941
Resultat før skattekostnad		36 009	67 648
Skattekostnad	21	-14 824	-8 763
Resultat før andre inntekter og kostnader		21 185	58 885
TOTALRESULTAT		21 185	58 885
DISPONERINGER			
Overført til/fra garantiordningen		-8	-69
Overført til/fra naturskadekapital		-4 001	-494
Overført til annen opptjent egenkapital		-17 177	-58 322
SUM DISPONERINGER		-21 185	-58 885



OSLO FORSIKRING AS / BALANSE 31. DESEMBER

<i>Tusen kroner</i>	Note	2022	2021
EIENDELER			
Immaterielle eiendeler			
Andre immaterielle eiendeler	19	821	1 295
Sum immaterielle eiendeler		821	1 295
Investeringer			
Finansielle eiendeler som måles til amortisert kost			
Utlån og fordringer	4, 9	139 507	130 668
Finansielle eiendeler som måles til virkelig verdi			
Aksjer og andeler (inkl. aksjer og andeler målt til kost)	3,4,10	176 058	197 959
Rentebærende verdipapirer	3,4,11	190 005	179 125
Andre finansielle eiendeler	4,12	15 516	4 374
Sum investeringer		521 086	512 126
Fordringer			
Fordringer i forbindelse med direkte forsikring			
Andre fordringer		2 093	1 569
Sum fordringer		2 093	1 569
Andre eiendeler			
Anlegg og utstyr		20	0
Kasse, bank	4,12	7 814	5 345
Sum andre eiendeler		7 834	5 345
Forskuddsbetalte kostnader og opptjente ikke mottatte inntekter			
Andre forskuddsbetalte kostnader og opptjente ikke mottatte inntekter		132	282
Sum forskuddsbetalte kostnader og opptjente ikke mottatte inntekter		132	282
SUM EIENDELER		531 966	520 618



<i>Tusen kroner</i>	Note	2022	2021
EGENKAPITAL OG FORPLIKTELSER			
Innskutt egenkapital			
Selskapskapital			
Aksjekapital		70 000	70 000
Sum innskutt egenkapital		70 000	70 000
Opptjent egenkapital			
Fond mv.			
Avsetning til naturskadekapital		62 800	58 799
Avsetning til garantiordningen		730	722
Annen opptjent egenkapital		306 099	288 923
Sum opptjent egenkapital		369 629	348 443
Sum egenkapital		439 629	418 443
Brutto forsikringsforpliktelser			
Brutto erstatningsavsetning	13	68 238	80 644
Sum brutto forsikringsforpliktelser		68 238	80 644
Avsetninger for forpliktelser			
Forpliktelser ved periodeskatt	21	16 038	10 447
Forpliktelser ved utsatt skatt	21	2 445	3 541
Sum avsetninger for forpliktelser		18 482	13 988
Forpliktelser			
Andre forpliktelser	20	4 567	6 475
Sum forpliktelser		4 567	6 475
Påløpte kostnader og mottatte ikke opptjente inntekter			
Andre påløpte kostnader og mottatte ikke opptjente inntekter	20	1 050	1 068
Sum påløpte kostnader og mottatte ikke opptjente inntekter		1 050	1 068
SUM EGENKAPITAL OG FORPLIKTELSER		531 966	520 618

Styret for Oslo Forsikring AS
Oslo, 16. mars 2023

Lars Haram
styrets leder

Kirsten Røra

Ivar Martinsen

Hanne Myre
adm. direktør

Dette dokumentet er signert elektronisk



OSLO FORSIKRING AS / EGENKAPITALOPPSTILLING

<i>Tusen kroner</i>	Aksje- kapital	Naturskade- kapital	Garanti- ordning	Annen egenkapital	Sum
Egenkapital pr. 31.12.2021	70 000	58 799	722	288 923	418 443
Årets disponeringer		4 001	8	17 177	21 185
Egenkapital pr. 31.12.2022	70 000	62 800	730	306 099	439 629

<i>Tusen kroner</i>	Aksje- kapital	Naturskade- kapital	Garanti- ordning	Annen egenkapital	Sum
Egenkapital pr. 31.12.2020	70 000	58 305	653	230 601	359 558
Årets disponeringer		494	69	58 322	58 885
Egenkapital pr. 31.12.2021	70 000	58 799	722	288 923	418 443

Selskapets aksjekapital består av 70 000 aksjer pålydende NOK 1 000. Selskapet er et heleid datterselskap av Oslo Pensjonsforsikring AS.



OSLO FORSIKRING AS / KONTANTSTRØMOPPSTILLING

<i>Tusen kroner</i>	31.12.2022	31.12.2021
KONTANTSTRØMMER FRA OPERASJONELLE AKTIVITETER		
Innbetalte premier brutto forsikring	111 617	105 931
Betalte gjenforsikringspremier	-21 496	-19 551
Betalte erstatninger	-35 492	-38 417
Andre innbetalinger	5 122	4 633
Utbetalinger til andre leverandører for varer og tjenester	-18 085	-13 881
Utbetalinger til ansatte, pensjoner, arbeidsgiveravgift m.v.	-6 438	-5 937
Innbetalinger av renter	9 061	6 655
Utbetalinger av skatter og avgifter	-10 329	-12 655
Netto inn-/utbetalinger ved kjøp/salg av aksjer og andeler	1 496	1 138
Netto inn-/utbetalinger ved kjøp/salg av rentebærende papirer	-32 987	-25 410
Netto kontantstrøm fra operasjonelle aktiviteter	2 469	2 506
KONTANTSTRØMMER FRA INVESTERINGSAKTIVITETER		
Netto inn-/utbetaling ved salg/kjøp av driftsmidler og immaterielle eiendeler	0	0
Netto kontantstrøm fra investeringsaktiviteter	0	0
KONTANTSTRØMMER FRA FINANSIERINGSAKTIVITETER		
Utbetalinger av konsernbidrag/utbytte/kapitalnedsettelse	0	0
Netto kontantstrøm fra finansieringsaktiviteter	0	0
Netto kontantstrøm i perioden	2 469	2 506
Netto endring i kontanter og kontantekvivalenter	2 469	2 506
Beholdning av kontanter/kontantekvivalenter ved periodens begynnelse	5 345	2 838
Beholdning av kontanter/kontantekvivalenter ved periodens slutt	7 814	5 345



OSLO FORSIKRING AS / NOTER

Note 1. Regnskapsprinsipper

GENERELL INFORMASJON

Oslo Forsikring AS er et skadeforsikringselskap som pr. 31.12.2022 er eid 100 prosent av Oslo Pensjonsforsikring AS. Selskapet har konsesjon til å drive forsikringsvirksomhet i alle skadeforsikringsbransjer, samt gruppetil Oslo Forsikring AS tilbyr tjenester og produkter til Oslo kommune og aksjeselskaper eid av kommunen.

Oslo Forsikring AS ble etablert i 1996, og har en aksjekapital på NOK 70 000 000.

Selskapet driver sin virksomhet i Norge.

REGNSKAPSPRINSIPPER

Selskapets regnskap er utarbeidet i overensstemmelse med Lov om Årsregnskap mv. av 17. juli 1998 nr. 56 (regnskapsloven), forskrift om årsregnskap m.m. for forsikringselskaper av 18. desember 2015 nr. 1775, samt god regnskapsskikk.

Oslo Forsikring AS er ikke en del av et konsern underlagt den internasjonale regnskapsstandarden IFRS. Selskapets regnskap er derfor bare delvis tilpasset til IFRS-standarden, og forenklingen ligger i notene.

Regnskapet presenteres i tusen norske kroner uten desimal med mindre annet er angitt.

STANDARDE, ENDRINGER OG FORTOLKNINGER TIL EKSISTERENDE STANDARDE SOM IKKE ER TRÅDT I KRAFT

IFRS 9 trer i kraft for OF i henhold til forskrift om årsregnskap for skadeforsikringsforetak med virkning fra 01.01.2023. IFRS 9 innholder nye krav til klassifisering og måling av finansielle instrumenter basert på selskapets forretningsmodell og egenskaper ved instrumentet, herunder ny tapsmodell for instrumenter som klassifiseres til amortisert kost. Mens IAS 39 var basert på bokføring av tap når tapet er kjent («Incurred Loss»), så innebærer IFRS 9 at det skal foretas avsetning for fremtidige forventede tap («Expected Loss»). Teoretisk vil enhver investering som gir avkastning utover risikofri rente innebære en viss sannsynlighet for at det oppstår et fremtidig tap. Dermed innebærer IFRS 9 i prinsippet at det skal avsettes for tap på investerings-tidspunktet for de fleste finansielle eiendeler som måles til amortisert kost. I den avtalte rente/avkastning på investeringen ligger en kompensasjon for tapsrisikoen. Prinsipielt vil tapsavsetningen reverseres over lånets løpetid som en korreksjon mot deler av den avtalte rente som overstiger risikofri rente.

OF beregner med virkning fra 2023 tapsavsetning basert på forventet kreditttap for finansielle instrumenter som måles til amortisert kost.

Etter IFRS 9 standarden inndeles tapsmodellen i tre trinn:

1. Ved første gangs balanseføring klassifiseres finansielle eiendeler på trinn 1, og tapsavsetning beregnes som forventet tap over neste 12 måneder.
2. Ved vesentlig forverring av kredittkvalitet, og der kredittisiko ikke anses å være lav, klassifiseres de finansielle eiendeler ved senere måling på trinn 2. Tapsavsetning beregnes i så fall som forventet tap over gjenværende løpetid for de finansielle eiendeler.
3. Dersom kredittisiko øker til et nivå der det anses å foreligge objektive bevis på tap klassifiseres de finansielle eiendeler på trinn 3. Tilsvarende som for trinn 2 beregnes tapsavsetning som forventet tap over de finansielle eiendelenes gjenværende løpetid. I tillegg inntektsføres løpende effektiv rente kun basert på netto bokført verdi.

OF forventer ikke vesentlige tapsavsetninger på innføringstidspunktet for en slik tapsmodell.

KRITISKE REGNSKAPSPRINSIPPER OG VURDERINGER

Selskapet har brukt estimater og gjort vurderinger som kan ha effekt på eiendeler og gjeld også i neste regnskapsår. Estimater og vurderinger er basert på tidligere erfaringer og andre tilgjengelige faktorer, og blir fortløpende vurdert. Vurderingene inkluderer forventninger om fremtidige hendelser som man antar har betydning for selskapet.

Gjennom å ha plassert katastroferisikoer i gjenforsikringsmarkedet er i vesentlig grad selskapets resultatrisiko redusert.

Selskapet har i tillegg bygget opp nødvendige buffer- og risikokapital for å kunne møte forventende svingninger og resultatrisiko.

PRINSIPPER FOR INNTEKT- OG KOSTNADSFØRING

Premieinntekter

Forsikringspremie inntektsføres i takt med forsikringsperioden. Forfalte bruttopremier omfatter alle beløp selskapet har mottatt eller har til gode for forsikringsavtaler hvor forsikringsperioden er påbegynt før regnskaps-årets avslutning. Ved periodeslutt foretas en tidsavgrensning hvor forfalt premie som vedrører neste år blir periodisert.

Gevinster og tap tiknyttet finansielle eiendeler

Gevinst/tap på verdipapirer tas til inntekt/kostnad på realisasjonstidspunktet. Urealisert gevinst/tap på finansielle omløpsmidler føres som inntekt/kostnad knyttet til finansielle eiendeler. Gevinst/tap ved realisasjon av aksjer beregnes etter FIFO-metoden, mens gevinst/tap ved salg, innløsning og avdrag av obligasjoner og sertifikater beregnes ut fra gjennomsnittlig anskaffelseskost.

Kostnader

Kostnadsføring skjer på det tidspunktet kostnaden er påløpt. Forskudds- betalte inntekter og påløpte ikke betalte kostnader ved årets slutt periodiseres og føres opp som gjeld i balansen.

FORSIKRINGSKONTRAKTER

I henhold til IFRS 4 må det være knyttet betydelig forsikringsrisiko til kontrakten for at den skal defineres som en forsikringskontrakt. Forsikringskontraktene selskapet tilbyr tilfredsstiller dette kravet. Nivået på de regnskapsførte forpliktelsene står i forhold til forsikrings- kundenes kontraktsmessige rettigheter.

KONTANTSTRØMOPPSTILLING

Kontantstrømoppstillingen er utarbeidet etter den direkte metode. Kontanter og kontantekvivalenter omfatter kontanter, bankinnskudd og andre kortsiktige, likvide plasseringer.

KLASSIFISERING AV FINANSIELLE EIENDELER

Finansielle eiendeler blir ved første gangs innregning klassifisert i en av følgende målekategorier:

1. Finansielle eiendeler til virkelig verdi over resultatet
2. Investeringer som holdes til forfall regnskapsført til amortisert kost
3. Utlån og fordringer regnskapsført til amortisert kost

VERDSETTELSE AV FINANSIELLE EIENDELER

FINANSIELLE EIENDELER SOM MÅLES TIL AMORTISERT KOST

Investeringer som holdes til forfall

Obligasjonene er anskaffet til varig eie og skal holdes til forfall. Overkurs og underkurs ved anskaffelsen amortiseres over obligasjonens gjenværende løpetid. I resultatregnskapet inngår amortisert beløp som korreksjon til reinteinntekten.



(Note 1 fortsetter)

Utlån og fordringer

Utlån og fordringer er finansielle eiendeler med faste eller bestembare betalinger, og som ikke omsettes i et aktivt marked eller som selskapet har intensjon om å selge på kort sikt eller har øremerket til virkelig verdi over resultat. Utlån og fordringer innregnes i balansen første gang til virkelig verdi. Påfølgende måling skjer til amortisert kost ved bruk av effektiv rentemetode med eventuell nedskrivning for kredittap.

Utlån og fordringer er knyttet til investeringer i obligasjonsmarkedet. I resultatregnskapet inngår amortisert beløp på fordringer som korreksjon til renteinntekten.

Nedskrivning av finansielle eiendeler som måles til amortisert kost

Ved sannsynlighet for verdiforringelse og behov for nedskrivninger vektlegges debitors finansielle stilling, kontantstrøm og konkursrisiko. Er det objektive bevis for verdifall, i form av kontraktsbrudd, mistlighold eller konkursrisiko, foretas nedskrivning.

AKSJER OG ANDELER/ RENTEBÆRENDE VERDIPAPIRER

Aksjer, andeler, obligasjoner og andre verdipapirer med fast avkastning er ført opp med virkelig verdi i regnskapet. For finansielle eiendeler innenfor denne kategorien kan tilordningen være pliktig eller bestemt regnskapsført til virkelig verdi over resultatet. Inntjening og verdi vurderes og rapporteres på grunnlag av virkelig verdi.

Virkelig verdi av investeringer notert i et marked er basert på gjeldende kurser. Likvide aksjer verdsettes på basis av priser levert fra Bloomberg. Dersom markedet for verdipapiret ikke er aktivt, notert på børs eller tilsvarende, benyttes selskapet verdsettelsesteknikker basert på observerbare markedsdata for å estimere markedsværdien. Estimater baseres på markedsforhold som foreligger på balansedagen.

For aksjefond og andeler i utenlandske selskap benyttes sist oppgitte kurs. Dersom prisbildet anses som utdatert, justeres prisen etter en markedsindeks.

For rentebærende verdipapirer som ikke prises direkte i markedet beregnes en antatt markedsverdi basert på et fastsatt kredittpåslag angitt ved en kredittkurve. Det benyttes eksterne kilder, primært Nordic Bond Pricer, som tilbyr en uavhengig prisingstjeneste for obligasjoner og leverer ukentlige oppdatering av kredittkurver. Prisene oppdateres daglig, basert på endringer i det generelle rentenivået, mens kredittkurver endres ved behov, minimum månedlig.

Endringer i netto urealisert mer- eller mindreværdi resultatføres.

VALUTA

Eiendeler og gjeld i utenlandsk valuta er omregnet til norske kroner etter kurser på balansedagen.

Andre finansielle eiendeler

Andre finansielle eiendeler defineres som kontantekvivalenter og består av bankinnskudd i pengemarkedsporteføljen.

FORSIKRINGSTEKNISKE AVSETNINGER I SKADEFORSIKRING

Erstatningsavsetningene er beregnet ved bruk av den statistiske modellen Cape Cod for alle bransjene bortsett fra bygning. Erstatningsavsetningen for bygning beregnes som RBNS-avsetningen og 10 prosent av ett kvartals opptjent premie. For alle bransjene foretas det i tillegg en skjønnsmessig vurdering av de beregnede avsetningene.

Reassuransavsetning, avsetning til Naturskadepkapitalen og avsetning til Garantiordningen for skadeforsikring er ikke en del av forsikringsforpliktelsene, og er klassifisert som egenkapital.

Avsetning for ikke opptjent premie

Forsikringspremien forfaller til betaling forskuddsvis, og en del av premien vil derfor gjelde perioden etter regnskapsårets slutt. Denne delen av premien avsettes som ikke opptjent premie og vil være null ved utgangen av regnskapsåret dersom hovedforfall for alle kontraktene er 1. januar.

Erstatningsavsetning

Erstatningsavsetning for skadeforsikring består av forventede utbetalinger for ikke oppgjorte skader, både de som er meldt og de som er inntruffet, men ennå ikke meldt. Endring i erstatningsavsetning føres over resultatregnskapet som erstatningskostnad.

Naturskadepkapitalen

Alle norske forsikringselskaper som tegner brannforsikring er pålagt å delta i Norsk Naturskadepool. Driftsoverskuddet på denne ordningen settes av som en egen avsetning til naturskadepkapital. Avsetningen kan bare benyttes til å dekke erstatninger etter naturskader.

Avsetning til Garantiordningen for skadeforsikring

Det er opprettet en garantiordning for skadeselskapene. Avsetning til garantiordningen er en garanti for at forsikringstakerens krav blir oppfylt. Inntil fondet har nådd kravet om 1,5 prosent av summen av de tre siste års direkte brutto opptjente premie, er det avsatt 1 prosent av årets direkte opptjente premie. Det er kun ansvarsdekninger som inngår i beregningsgrunnlaget for egenforsikringselskaper.

Reassuransavsetning

Reassuransavsetning til dekning av kostnader som vil kunne påløpe dersom et eller flere gjenforsikringselskaper ikke dekker sin del av de samlede erstatningskostnadene er ført som andel av opptjent egenkapital.

Avsetning for ikke avløpt risiko

Avsetning for ikke avløpt risiko er avsetning til dekning av selskapets forventede erstatninger og direkte og indirekte skadebehandlingskostnader for skadetilfelle som på et bestemt tidspunkt ikke er inntruffet, men som forventes å inntreffe i perioden frem til første hovedforfall for forsikringer med ikke avløpt risiko. Avsetningen skal til enhver tid tilsvare de forventede erstatninger og kostnader ved slike fremtidige skadetilfeller i den grad disse ikke må anses dekket av premieavsetningen.

BALANSEFØRING OG AVSKRIVNING AV DRIFTSMIDLER

Immaterielle eiendeler

Immaterielle eiendeler balanseføres når:

- det er sannsynlig at de fremtidige økonomiske fordelene knyttet til eiendelen vil tilflyte foretaket, og
- anskaffelseskost for eiendelen kan måles pålitelig

Kjøpte immaterielle eiendeler balanseføres til anskaffelseskost. Dette omfatter kjøp av programvare.

Balanseførte immaterielle eiendeler avskrives over forventet økonomiske levetid, og nedskrives dersom gjenvinnbart beløp av driftsmiddelet er lavere enn balanseført. Gjenvinnbart beløp er det høyeste av netto salgsverdi og verdi i bruk. Verdi i bruk er nåverdien av de fremtidige kontantstrømmene som eiendelen forventes å generere.

SKATTEKOSTNAD

Skattekostnad i resultatregnskapet omfatter både periodens betalbare skatt og endring i utsatt skatt. Utsatt skatt er beregnet med 25 prosent på grunnlag av de midlertidige forskjeller som eksisterer mellom regnskapsmessige og skattemessige verdier og ubenyttet godtgjørelse på aksjeutbytte ved utgangen av regnskapsåret. Skatteøkende og skatte-reducerende midlertidige forskjeller som reverseres eller kan reverseres i samme periode er utlignet og nettoført. Utsatt skattefordel balanseføres i den grad utnyttelse kan sannsynliggjøres.



OSLO FORSIKRING AS / NOTER

Note 2. Risikoer og risikostyring

Den overordnede risikostyringen i Oslo Forsikring AS (OF) er innrettet mot at selskapet til enhver tid kan oppfylle de forsikringsmessige forpliktelsene. Styret fastsetter overordnede risikostراتيجier og rammer, som implementeres og følges opp på administrativt nivå med periodisk rapportering. Eventuelle brudd på risikorammer, inkludert tiltak for å bringe forholdet i orden, rapporteres løpende.

Det er etablert retningslinjer for virksomhetsstyringen som samlet sikrer at selskapet til enhver tid skal være i stand til å identifisere, vurdere, håndtere, overvåke og rapportere risiko som kan hindre oppnåelse av vedtatte mål. Det er etablert retningslinjer for følgende områder:

Retningslinjer for virksomhetsstyringen

Overordnet retningslinje for virksomhetsstyring

Operasjonell risikostyring

Etiske retningslinjer og retningslinje for håndtering av interessekonflikter

Risikostyringsfunksjon	Aktuarfunksjon	Samsvarskontrollfunksjon	Internrevisjon
ORSA	Datakvalitet	Utkontraktering	Godtgjørelsesordninger
Forsikringsrisiko	Informasjonssikkerhet	Styring av IT-virksomheten	Beregning og validering av forsikringstekniske avsetninger
Personopplysninger	Klagebehandling	Tiltak mot hvitvasking og terrorfinansiering	

Utviklingen i kapitalbehov er en sentral størrelse som hensyntas i den finansielle langtidsplanleggingen. Selskapet gjennomfører årlig og ved behov egenvurdering av risiko og kapitalbehov, kalt ORSA (Own Risk and Solvency Assessment). Risikoene er i ORSA gruppert i markedsrisiko, forsikringsrisiko, motpartsrisiko, likviditetsrisiko, operasjonell risiko, forretningsmessig risiko og øvrige risikoer. Det er ikke avdekket kapitalbehov for å dekke tapspotensial knyttet til likviditetsrisiko, forretningsmessig risiko og øvrige risikoer.

Selskapets solvenskapitaldekning fremgår av egen note om solvenskapital. Selskapets kapitalkrav beregnet i henhold til Solvens II-regelverket fremgår av nedenstående tabell. Ved beregning av det samlede tapspotensialet hensyntas korrelasjonen mellom de ulike risikoklassene ved at det gjøres fradrag for diversifiseringseffektene.

Tapspotensial, millioner kroner	2022	2021
Rente	8	5
Aksjer	30	48
Eiendom	22	23
Spread	16	17
Valuta	0	0
Konsentrasjon	0	0
Diversifisering	-15	-13
Markedsrisiko	62	80
Markedsrisiko	62	80
Forsikringsrisiko	106	101
Motpartsrisiko	22	18
Operasjonell risiko	3	3
Diversifisering	-42	-46
Sum	151	156
Tapsabsorberende effekt skatt	-30	-27
Solvenskapitalkrav	121	130

MARKEDSRISIKO

OF investerer selskapets kapital i finansielle instrumenter og eiendomfond. Selskapet blir dermed eksponert for markedsrisiko som følge av endring i rentenivå, aksjemarkedet, eiendomsmarkedet, endring i kursen på utenlandsk valuta, endring av kredittspreader, samt konsentrasjonsrisiko. Styret fastsetter selskapets retningslinjer for markedsrisiko gjennom egen investeringsstrategi som nærmere definerer risikovilje og relevante risikorammer.

Renterisiko

Renterisiko er risikoen for verdifall av eiendeler og økning i forpliktelser pga endringer i rentenivået. OF styrer renterisikoen gjennom durasjon i renteporteføljene.

Aksjerisiko

Aksjerisiko styres gjennom fastsatte rammer for eksponering, samt gjennom diversifisering innen og mellom ulike geografiske markeder, forvaltningsstrategier og forvaltere. I OFs forvaltning kan derivater benyttes for risikoreduksjon samt for kostnads- eller tidseffektiv implementering av tilpasninger i risikoeksponeringen.

Eiendomsrisiko

Eiendomsrisiko er knyttet til verdinedskrivning på bygg på eiendommer, større tap av leieinntekter, eller større eierkostnader. Selskapet søker å redusere risikoen i porteføljen gjennom diversifisering på type eiendom, geografi, antall og løpetid på leiekontrakter og leietakere.

Valutarisiko

Valutarisiko er risiko for tap ved valutakursbevegelser. Investeringsstrategien legger opp til at selskapet normalt vil sikre 100 prosent av den samlede valutaeksponeringen til enhver tid.

Kredittrisiko/spreadrisiko

Spreadrisiko er risikoen for negative endringer i verdi av obligasjoner m.v. og kredittengasjementer som følge av generelle endringer i kredittspreader. Selskapet kan redusere spreadrisiko ved å investere i bedre kredittklassifisering eller redusere durasjon i renteporteføljene. Selskapets investeringer fordeler seg iht. kreditt-rating som vist i tabellen:



(Note 2 fortsetter)

Kreditrisiko fordelt på motpart	AAA	AA	A	BBB	Ikke ratet	Totalt
Utlån og fordringer – målt til amortisert kost	21 181	24 439	41 480	34 161	18 244	139 507
Rentebærende verdipapirer	10 081	78 490	17 986	20 181	63 267	190 005
Bankinnskudd		23 330				23 330
Sum						352 841

Konsentrasjonsrisiko

Konsentrasjonsrisiko er risikoen for tap som følge av svak eller manglende diversifisering, eksempelvis høy eksponering mot enkeltutstedere, risikoklasser, bransjer, geografiske områder, eller høy konsentrasjon i verdipapirer eller sikkerheter med samme risikoegenskaper. Selskapet styrer konsentrasjonsrisiko gjennom investeringsstrategien som fastsetter maksimale rammer for allokering til de enkelte aktivaklasser og type risiko, kredittklasser, samt maksimal eksponering overfor enkeltutstedere.

FORSIKRINGSRISIKO

I utgangspunktet aksepteres risikoer fra kunder som ligger innenfor OFs målgruppe, som er begrenset av konsesjonen. Forsikringsrisiko omfatter risiko for tap som følge av at forsikringspremien som skal dekke de framtidige erstatningsutbetalingene og erstatningsavsetningene ikke er tilstrekkelige.

Forsikringsrisikoen styres gjennom årlig prissetting og gjenforsikring. Gjenforsikring benyttes for å avdekke storskaderisiko. I tillegg foretas en gjennomgang av erstatningsavsetningen på kvartalsbasis.

ERSTATNINGSUTVIKLING

	2017	2018	2019	2020	2021	2022
Per utgangen av skadeåret	86 559	42 673	42 504	31 919	33 259	28 585
-ett år senere	127 379	40 260	42 545	24 659	30 960	
-to år senere	112 774	36 414	44 817	23 378		
-tre år senere	109 380	37 409	39 883			
-fire år senere	109 725	36 035				
-fem år senere	109 090					
-fem år senere	31 938					
Beregnet beløp 31.12	109 090	36 035	39 883	23 378	30 960	28 585
Totalt utbetalt hittil	108 835	33 755	30 381	17 046	9 029	6 058
Erstatningsavsetning	255	2 280	9 502	6 332	21 931	22 528
Sum erstatningsavsetning 2016 og tidligere årganger						149
Sum erstatningsavsetning 2017-2022						62 828
Sum erstatningsavsetning						62 977

Fordelingen er eksklusiv Naturskadepital, Trafikkforsikringsforeningen, inngående gjenforsikring og skadeoppgjørskostnader.

Endringer fra 2021

Totalt utbetalt hittil	9	1 308	8 655	7 839	4 128	6 058
Erstatningsavsetning	-644	-2 682	-13 590	-9 120	-6 427	22 528
Sum erstatning	-635	-1 374	-4 934	-1 281	-2 299	28 585

I tabellen under vises resultateffekten ved 1 prosent endring i premienivå, skadeutbetalinger, erstatningsavsetning og kostnader.

Følsomhetsberegning skadeforsikring	2022	2021
1 prosent endring i premienivå	1 116	1 059
1 prosent endring i skadeutbetalinger	231	409
1 prosent endring i erstatningsavsetning	682	806
1 prosent endring i kostnader	231	168



OSLO FORSIKRING AS / NOTER

(Note 2 fortsetter)

MOTPARTSRISIKO

Motpartsrisiko defineres som risiko for tap som følge av at motparter i derivatposisjoner, inngåtte gjenforsikringsavtaler og øvrige fordringer (herunder bankinnskudd uten avtalt bindingstid, ubetalt leie) ikke kan møte sine forpliktelser. OFs motpartseksponering er således primært knyttet til usikrede bankinnskudd og inngåtte gjenforsikringsavtaler. Motpartsrisikoen styres bl.a. ved at:

- kun godt kapitaliserte banker hvor selskapets innskudd ikke utgjør en stor andel av totale innskudd, benyttes som bankforbindelser.
- motpartsrisiko i derivathandel styres gjennom krav om bruk av ISDA og CSA- avtaler (som regulerer sikkerhetsstillelse) mot finansinstitusjonene som er motpartene.
- alle gjenforsikringselskaper som selskapet har avtaler med har en finansiell rating på A- eller bedre, og det er satt krav til minimum tre gjenforsikringselskaper per kontrakt og maksimalt 50 prosent andel av avgitt forsikringssum per gjenforsikringselskaper.
- Innkreving av utestående beløp skjer kvartalsvis.

LIKVIDITETSRISIKO

Likviditetsrisiko kan oppstå ved endringer i selskapets løpende driftsinntekter eller -utgifter, skadeerstatninger, likviditets effekt fra rentederivater og valutasikring, og finansiering av endringer i aktivaallokering. Selskapet har et begrenset likviditetsbehov for drift av selskapet og løpende betaling av erstatninger. Større erstatningsutbetalinger vil ikke komme til umiddelbar utbetaling, og det er tid for å planlegge likviditetsbehovet. I investeringsstrategien er det fastsatt at pengemarked/bank skal utgjøre minimum 25 prosent av porteføljen. En vesentlig større del av porteføljen kan ved behov realiseres på kort varsel.

	0-3 mnd	3 - 12 mnd	1 - 5 år	over 5 år	Uten restløpetid	Totalt
Eiendeler						
Bankinnskudd	23 330					23 330
Utlån og fordringer på kunder	2 093					2 093
Rentebærende verdipapirer	89 603	55 205	115 048	69 655		329 511
Aksjer og andeler					176 058	176 058
Øvrige eiendelsposter med restløpetid	132		20	821		973
Sum eiendelsposter	115 158	55 205	115 068	70 476	176 058	531 966
Gjeld og egenkapital						
Øvrig gjeld med restløpetid	5 617					5 617
Forsikringstekniske avsetninger			68 238			68 238
Avsetninger for forpliktelser		16 043			2 440	18 482
Egenkapital/ minoritetsinteresser					439 629	439 629
Sum gjeld og egenkapital	5 617	16 043	68 238		442 068	531 966
Netto	109 542	39 162	46 830	70 476	-266 010	0

OPERASJONELL RISIKO

Operasjonell risiko er risikoen for økonomiske tap som følge av utilstrekkelige eller sviktende interne prosesser, systemer, menneskelige feil, i selskapet eller hos underleverandører. Operasjonell risiko inkluderer risiko for at foretaket kan bli rammet av misligheter, dvs. en bevisst handling, begått av en eller flere personer, enten interne eller eksterne, som innebærer uredlighet for å oppnå en urettmessig eller ulovlig fordel. Det gjennomføres periodisk vurdering av operasjonell risiko med kartlegging av risiko og utforming av nødvendige tiltak for å redusere eller styre risikoene.

FORRETNINGSMESSIG RISIKO

Forretningsmessig risiko defineres som risikoen for manglende samsvar mellom endringer i inntekter og kostnader fra andre forhold enn markedsrisiko, forsikringsrisiko, motpartsrisiko, likviditetsrisiko og operasjonell risiko. Forretningsrisikoer inkluderer endringer i regelverk samt endringer i kundeferdigheter som kan medføre behov for omstilling av virksomheten.

Selskapet følger aktivt utviklingen av relevant regelverk og samarbeider tett med kundene. Selskapet styrer risiko for manglende samsvar mellom inntekter og kostnader gjennom prinsippene for prising av kostnadselement i premiene for skadeforsikring.

ØVRIGE RISIKOER

I tillegg til ovenstående risikoer, omfatter selskapets risikovurderingsprosess samsvarsrisiko (compliance).



Note 3. Verdsettelse av finansielle instrumenter til virkelig verdi

Nivå 1: Noterte priser (ikke-justerte) i aktive markeder (børs, megler, prissettingstjeneste, reguleringsmyndighet).

Nivå 2: Andre data enn de som inngår i nivå 1, som er observerbare, enten direkte (dvs. som priser) eller indirekte (avledet fra priser).

Nivå 3: Instrument på nivå 3 har data som ikke bygger på observerbare markedsdata (inaktivt marked). Reell virkelig verdi kan derfor avvike hvis instrumentet skulle bli omsatt.

Finansielle instrumenter vurdert til virkelig verdi fordelt på grunnlag av priser benyttet ved verdsettelsen..

<i>Tusen kroner</i>	Nivå 1	Nivå 2	Nivå 3	Sum
Eiendeler				
Eiendomsfond			89 858	89 858
Aksjefond	86 200			86 200
Sum aksjer og andeler	86 200		89 858	176 058
	49 %		51 %	100 %
Rentebarende verdipapirer	63 249	126 756		190 005
Sum finansielle eiendeler til virkelig verdi 2022	149 449	126 756	89 858	366 063
	41 %	35 %	25 %	100 %
Sum finansielle eiendeler til virkelig verdi 2021	168 659	116 124	92 302	377 084
	45 %	31 %	24 %	100 %

Note 4. Klassifisering av finansielle eiendeler

<i>Tusen kroner</i>	Utlån og fordringer	Virkelig verdi	Sum
Finansielle eiendeler			
Utlån og fordringer	139 507		139 507
Finansielle eiendeler ført til virkelig verdi over resultatet		366 063	366 063
Andre finansielle eiendeler	15 516		15 516
Bankinnskudd	7 814		7 814
Sum finansielle eiendeler 2022	162 837	366 063	528 900
Sum finansielle eiendeler 2021	142 238	377 084	519 323



OSLO FORSIKRING AS / NOTER

Note 5. Renteinntekter og utbytte på finansielle eiendeler

<i>Tusen kroner</i>	2022	2021
Aksjer/ Aksjefond	57	36
Eiendomsfond	2 840	2 768
Sum utbytte	2 897	2 804
Renteinntekter obligasjoner	2 508	1 194
Opptjente renter obligasjoner	372	633
Renter rentebærende fond	1 404	989
Sum renteinntekter finansielle eiendeler til virkelig verdi	4 284	2 816
Utlån og fordringer	3 994	3 616
Sum renteinntekter finansielle eiendeler til amortisert kost	3 994	3 616
Andre finansinntekter og kostnader	559	151
Sum andre finansinntekter og kostnader	559	151
Sum renteinntekter og utbytte på finansielle eiendeler	11 734	9 387

Note 6. Verdiendringer på investeringer

<i>Tusen kroner</i>	2022	2021
Aksjer/ Aksjefond Norge	-28 919	20 754
Hedgefond	0	-445
Obligasjoner og andre verdipapirer med fast avkastning	-1 317	-1 052
Sum finansielle eiendeler som måles til virkelig verdi	-30 236	19 257
Eiendomsfond	5 617	9 462
Sum verdiendring på investeringer	-24 619	28 719

Note 7. Realisert gevinst og tap på investeringer

<i>Tusen kroner</i>	2022	2021
Rentebærende verdipapirer	-810	-257
Sum realisert gevinst og tap på investeringer	-810	-257

Note 8. Netto inntekt for ulike klasser av finansielle instrumenter

<i>Tusen kroner</i>	Renteinntekter/inntekter fra eiendommer	Netto gevinst/tap ved realisasjon	Netto urealisert gevinst	Sum
Netto inntekter fra aksjer og andeler	2 897	0	-23 302	-20 405
Netto inntekter rentebærende verdipapirer	8 837	-810	-1 317	6 710
Administrasjonskostnader knyttet til investeringer				-750
Netto inntekter fra finansielle eiendeler til virkelig verdi 2022	11 734	-810	-24 619	-14 444
Netto inntekter fra finansielle eiendeler til virkelig verdi 2021	9 387	-257	28 719	37 098



Note 9. Utlån og fordringer

<i>Tusen kroner</i>	Pålydende	Markedsverdi	Bokført verdi
Fordringer			
Finansforetak	57 000	53 792	56 966
Kommunesektoren	10 000	9 703	9 978
Oslo Kommune	10 000	9 703	9 978
Andre sektorer	71 000	66 218	70 467
Sum	138 000	129 713	137 411
Påløpte renter			2 096
Sum utlån og fordringer 2022			139 507
Sum utlån og fordringer 2021			130 668

Note 10. Aksjer og andeler

<i>Tusen kroner</i>	Organisasjonsnummer	Anskaffelseskost	Bokført verdi
Eiendomsfond			
Pareto Eiendomsfellesskap IS	992 043 415	29 831	41 704
Pareto Eiendomsfellesskap AS	992 043 415	271	421
API Eiendomsfond Norge IS	997 592 816	30 560	47 256
API Eiendomsfond Norge AS	997 592 816	308	477
Sum		60 970	89 858
Hedgefond			
Harbinger Capital Partners		563	0
Sum		563	0
Aksjefond			
KLP Aksje Global Indeks II		54 281	86 200
Sum		54 281	86 200
Sum aksjer og andeler 2022			176 058
Sum aksjer og andeler 2021			197 959

Note 11. Rentebærende verdipapirer

<i>Tusen kroner</i>	Pålydende beløp	Anskaffelseskost	Markedsverdi og bokført verdi
Obligasjonsbeholdning			
Stat/statsgarantert	5 000	5 214	4 979
Industri/Privat	13 000	30 343	29 864
Kommuner	10 000	66 049	65 964
Finans		29 892	29 613
Påløpte renter			1 315
Sum obligasjoner	28 000	131 497	131 735

<i>Tusen kroner</i>	Antall	Anskaffelseskost	Markedsverdi og bokført verdi
Beholdning rentefond			
Nordea Likviditet pensjon	27 865	29 393	28 962
Nordea kreditt	27 288	29 655	29 308
Sum rentefond	55 153	59 048	58 270
Sum rentebærende verdipapirer 2022			190 005
Sum rentebærende verdipapirer 2021			179 125



OSLO FORSIKRING AS / NOTER

Note 12. Andre finansielle eiendeler

<i>Tusen kroner</i>	2022	2021
Bankinnskudd	7 517	5 004
Skattetrekkkonto (bundne midler)	297	341
Sum kasse, bank	7 814	5 345
Bank (pengemarked) *	15 516	4 374

* Posten inngår i sum investeringer.

Note 13. Forsikringstekniske forhold

Spesifikasjoner av premier og erstatninger per bransje

<i>Tusen kroner</i>	Bygnings- skade	Naturskade	Motorvogn - trafikk	Motorvogn - øvrig	Ansvar	Totalt
Premieinntekter						
Forfalte bruttopremier	79 423	10 736	13 258	3 388	4 812	111 617
Opptjent bruttopremie (a)	79 423	10 736	13 258	3 388	4 812	111 617
Brutto erstatninger						
Betalte erstatninger tidligere årganger	-19 164	0	-2 323	-24	-1 329	-22 839
Betalte erstatninger inneværende år	-1 136	-6 381	-4 827	-309	0	-12 653
Endring erstatningsavsetninger tidligere årganger	17 570	0	10 674	1 498	3 853	33 595
Endring erstatningsavsetninger inneværende år	-11 089	1 338	-7 282	-1 203	-2 954	-21 190
Brutto erstatninger (b)	-13 819	-5 043	-3 757	-38	-429	-23 087
Forsikringsrelaterte driftskostnader						
Administrasjonskostnader	-13 581	-176	-2 646	-882	-353	-17 637
Brutto driftskostnader (c)	-13 581	-176	-2 646	-882	-353	-17 637
Gjenforsikringsresultat						
Opptjent gjenforsikringspremie	-17 206	-1 720	-300	0	-2 270	-21 496
Betalte erstatninger	0	0	0	0	0	0
Endring erstatningsavsetning	0	0	0	0	0	0
Gjenforsikringsresultat (d)	-17 206	-1 720	-300	0	-2 270	-21 496
Resultat f.e.r. pr. bransje (a+b+c+d)	34 817	3 796	6 555	2 469	1 760	49 397
Andre forsikringsrelaterte inntekter						17
Andre forsikringsrelaterte driftskostnader						-
Resultat av teknisk regnskap						49 414
Erstatning f.e.r.	13 819	5 043	3 757	38	429	23 087
Forsikringsmessige avsetninger pr bransje						
Erstatningsavsetning	34 883	5 261	15 018	2 332	10 744	68 238
Erstatningsavsetning f.e.r.	34 883	5 261	15 018	2 332	10 744	68 238
Sum forsikringsforpliktelser						68 238
Brutto skadeprosent avvikling	2,0 %	0,0 %	-63,0 %	-43,5 %	-52,5 %	-9,6 %
Brutto skadeprosent inneværende år	15,4 %	47,0 %	91,3 %	44,6 %	61,4 %	30,3 %
Brutto skadeprosent samlet	17,4 %	47,0 %	28,3 %	1,1 %	8,9 %	20,7 %

Erstatningsavsetningene er beregnet med utgangspunkt i Cape-Cod-modellen for motorbransjene og ansvar. For bygningsforsikring består de av RBNS og expected loss ratio for IBNR. Kontantstrømmene er ikke diskonterte.

I Solvens II benyttes risikofri rente fra EIOPA ved diskontering av kontantstrømmene. Det er ingen andre forskjeller i behandlingen.



(Note 13 fortsetter)

Tabellen nedenfor viser avviklingsresultatet relatert til tidligere regnskapsperioder.

<i>Tusen kroner</i>	2012	2013	2014	2015	2016	2017	2018	2019	2020	2021	2022
Sum Avviklingsresultat	17 477	18 493	-1 357	21 467	20 638	8 158	-39 299	21 215	11 268	1 528	11 656
Fordeling pr. bransje											
Bygning	8 706	16 322	-9 170	13 124	7 631	3 863	-41 267	20 874	156	-2 548	-776
Motorvogn – trafikk	729	633	573	-36	2 108	-987	-1 556	-4 672	1 079	-875	8 406
Motorvogn – øvrig	448	390	352	-22	1 297	1 033	-763	1 382	1 384	1 350	1 478
Ansvar	7 594	1 149	6 888	8 401	9 602	4 249	4 287	3 631	8 649	3 602	2 547

Med avviklingsresultatet relatert til tidligere regnskapsperioder menes differansen mellom

- erstatningsavsetningen ved inngangen til regnskapsperioden for skadetilfeller inntruffet i tidligere regnskapsperioder, og
- erstatninger som er betalt i løpet av regnskapsperioden for skadetilfeller inntruffet i tidligere regnskapsperioder, tillagt
- erstatningsavsetningen for disse skadetilfellene ved utgangen av regnskapsperioden.

Note 14. Driftskostnader

<i>Tusen kroner</i>	2022	2021
Ordinære lønnskostnader	4 772	4 472
Arbeidsgiveravgift	790	739
Andre ytelser	769	1 265
Ledelse, adm/kontrollfunksjon OPF	1 680	1 695
Kostnader finans	750	750
Sum personalkostnader	8 761	8 921
Ekstern konsulent bistand	11 264	9 438
Kontordrift	2 115	1 628
Avskrivninger	739	584
Øvrige driftskostnader	774	663
Sum andre driftskostnader	14 891	12 312
SUM	23 652	21 233
Herav forsikringsrelaterte driftskostnader	17 637	16 805
Herav skadebehandlingskostnader	1 126	1 073
Herav honorar finans	750	750
Herav andre kostnader	4 139	2 605

I 2022 har forsikringsrelaterte kostnader gått opp. Oppgangen er primært knyttet til høyere bruk av eksterne konsulenter og IT-avtaler i tillegg til høyere kontorkostnader, som følge av økning i felleskostnader.

Note 15. Skadebehandlingskostnader

Skadebehandlingshonorar på NOK 3 825 257, er regnskapsført som andel av erstatningskostnader. Tilsvarende kostnad i regnskapet for 2021 var NOK 3 386 200.

I tillegg, en andel av forsikringsrelaterte kostnader på NOK 1 125 774 er blitt allokert til erstatningskostnader som skadebehandlingskostnad. Ref. note 14.



OSLO FORSIKRING AS / NOTER

Note 16. Lønn og godtgjørelser til ledende ansatte

Selskapet har pr. 31.12.2022 fem ansatte, tilsvarende fem årsverk.

Selskapets godtgjørelsesordninger for ansatte omfatter fast grunnlønn/årslønn, vanlige utgiftsgodtgjørelser og personalforsikringer.

Selskapet har individuell lønnsfastsettelse, og lønnsjustering skjer med virkning fra 1. april. Selskapet har ikke bonusordninger, overskuddsdelinger, opsjøner eller lignende.

Oslo Forsikring AS har en innskuddspensjonsordning med uførepensjonsdekning. Periodens innskudd og premie inklusive omkostninger utgjør NOK 548 794. Innskuddssatsene er:

- Sparesats på 7 prosent av lønn fra 0 til 7,1 G
- Sparesats på 22 prosent av lønn mellom 7,1 til 12 G

<i>Tusen kroner</i>	Honorar	Lønn	Årets pensjonsopptjening
Ledende ansatte			
Hanne Myre, administrerende direktør		2 079	220
Sum 2022		2 079	220
Styret			
Åmund T. Lunde, styreleder inntil 25.10.2022	0		
Lars Haram, styreleder fra 25.10.2022	0		
Kirsten Røra, styremedlem	140		
Ivar Martinsen, styremedlem	140		
Sum 2022	280		

Administrerende direktør i Oslo Forsikring, Hanne Myre, er også direktør for Bedriftskundeavdelingen i morselskapet og lønnes av morselskapet. Hanne Myre er medlem av den lukkede pensjonsordningen i Oslo Pensjonsforsikring AS.

Note 17. Godtgjørelser til revisor

<i>Tusen kroner</i>	2022	2021
Internrevisjon	844	150
Ordinær revisjon	361	295
Andre tjenester utenfor revisjon	63	95
Sum	1 267	540

Revisjonshonorar er inkludert merverdiavgift.

Note 18. Andre inntekter

<i>Tusen kroner</i>	2022	2021
ORRA-Brann	4 954	4 376
Renteinntekt bank	224	72
Sum	5 178	4 448



Note 19. Immaterielle eiendeler

<i>Tusen kroner</i>	2022	2021
Anskaffelseskost pr. 01.01.	4 118	3 774
Tilgang i året	151	344
Anskaffelseskost pr. 31.12.	4 269	4 118
Akkumulerte avskrivninger pr. 01.01.	-2 822	-2 266
Akkumulerte avskrivninger pr. 31.12.	-3 448	-2 822
Netto bokført verdi pr. 31.12.	821	1 295
Årets avskrivninger	-625	-557

Immaterielle eiendeler består i all hovedsak av aktiverte IT-systemer. Ved kjøp av nytt IT-system aktiveres direkte henførbare kostnader utbetalt til systemleverandør, ekstern konsulentbistand og internt medgåtte kostnader for å få systemet installert og klart til bruk. Ved videreutvikling av IT-systemer aktiveres både eksterne og interne kostnader. Systemendringer som betraktes som vedlikehold kostnadsføres løpende. Når et IT-system er ferdigstilt, avskrives aktiverte kostnader lineært over forventet brukstid. Ved senere aktiveringer grunnet videreutvikling avskrives disse over den opprinnelig fastsatte brukstid med mindre påkostningen øker systemets totale forventede brukstid. Ved indikasjon på at balanseført verdi av et aktivert IT-system er høyere enn gjenvinnbart beløp, foretas det test for verdifall. Hvis balanseført verdi er høyere enn gjenvinnbart beløp (nåverdi ved fortsatt bruk/eie), foretas det nedskrivning til gjenvinnbart beløp.

Note 20. Annen kortsiktig gjeld

<i>Tusen kroner</i>	2022	2021
Leverandørgjeld	3 811	3 017
Annen kortsiktig gjeld	757	3 458
Sum forpliktelser	4 567	6 475
Påløpte kostnader	607	566
Offentlige avgifter og skattetrekk	443	494
Sum påløpte kostnader og mottatte ikke opptjente inntekter	1 050	1 060



OSLO FORSIKRING AS / NOTER

Note 21. Skatter

Nedenfor er gitt en spesifikasjon over forskjellen mellom det regnskapsmessige resultat før skattekostnad og årets skattegrunnlag.

<i>Tusen kroner</i>	2022	2021
Resultat før skattekostnad	36 009	67 648
Permanente forskjeller	23 758	-29 289
Tilbakeført andel resultat norske deltakerlignede selskap	-2 840	-2 768
Andel skattemessig resultat norske deltakerlignede selskap	2 840	2 768
3% skattefrie inntekter		
Endring midlertidige forskjeller	4 384	3 428
Årets skattegrunnlag	64 151	41 788
Selskapet har følgende midlertidige forskjeller		
Avsetning til naturskadekapital	46 642	46 642
Avsetning til garantiordningen	3 140	3 140
Erstatningsavsetning etter overgangsregel nye skatteregler	-32 005	-38 406
Driftsmidler	-26	-33
Finansielle eiendeler	-2 236	-252
Oppløst sikkerhetsavsetning 2015	44 045	52 854
Sum midlertidige forskjeller	59 561	63 945
Ikke balanseført midlertidig forskjell	-49 782	-49 782
Grunnlag utsatt skatt	9 778	14 163
Utsatt skatt	2 445	3 541
Endring utsatt skatt	-1 096	-857
Betalbar skatt	16 038	10 447
Skattekorreksjon tidligere år	-118	-826
Skattekostnad	14 824	8 763
	41 %	13 %

Note 22. Solvenskapital

Solvens II-regelverket trådte i kraft fra 1. januar 2016. I tillegg til å omfatte kapital og kapitalkrav omfatter regelverket også regler for risikostyring og intern kontroll, tilsynsmessig kontroll og overvåking samt krav til informasjonsplikt til offentligheten og rapporteringsplikt overfor tilsynsmyndighetene.

Solvens II-regelverket stiller krav til ansvarlig kapital som skal dekke solvenskapitalkravet og minstekapitalkravet. Solvenskapitalkravet og minstekapitalkravet beregnes etter standardmetoden i henhold til Solvens II-regelverket og inkluderer effekten av overgangsregler.

Solvenskapitalen fremkommer hovedsakelig som netto eiendeler i Solvens II-balansen tillagt tellende ansvarlig lån. Solvenskapitalen er derfor forskjellig fra bokført egenkapital i regnskapet. I Solvens II-balansen inngår eiendeler og forpliktetelser til virkelig verdi. For eiendeler som har en annen verdi i regnskapet legges derfor mer-/mindreverdiene til i Solvens II-balansen.

Solvenskapitalen inndeles i tre kapitalgrupper i henhold til Solvens II-regelverket.

Kapitalgruppe 1 teller fullt ut ved beregning av solvenskapitalkravet og minimumskapitalkravet.

Kapitalgruppe 2 kan dekke inntil 50 prosent av solvenskapitalkravet og inntil 20 prosent av minimumskapitalkravet.

Kapitalgruppe 3 kan dekke inntil 15 prosent av solvenskapitalkravet, men kan ikke benyttes til å dekke minimumskapitalkravet.

Kapitalkravet i Solvens II fremkommer som summen av endringer i solvenskapital beregnet under ulike typer stress, fratrukket diversifisering og tapsaborberende effekt. Den største delen av kapitalkravet kommer fra markedsrisiko og forsikringsrisiko.



(Note 22 fortsetter)

Solvenskapitalen og solvenskapitalkravet fremkommer av tabellene nedenfor.

Millioner kroner	2022				2021			
	Totalt	Kapital gruppe 1	Kapital gruppe 2	Kapital gruppe 3	Totalt	Kapital gruppe 1	Kapital gruppe 2	Kapital gruppe 3
Solvenskapital								
Aksjekapital	70	70			70	70		
Avstemmingsreserve	306	306			279	279		
Naturskadefond	63		63		59		59	
Samlet solvenskapital	439	376	63		408	349	59	
Tellende solvenskapital	420	360	58	2	409	350	59	
Tellende minimumkapital	367	360	7		357	350	7	
<i>Millioner kroner</i>								
Solvenskapitalkrav	2022				2021			
Markedsrisiko	62				80			
Forsikringsrisiko	106				101			
Motpartsrisiko	22				18			
Operasjonell risiko	3				3			
Diversifisering	-42				-46			
Tapsabsorberende effekt	-30				-27			
Samlet solvenskapitalkrav	121				130			
Minstekapitalkrav	36				36			
Solvenskapitaldekning	346 %				315 %			
Minstekapitaldekning	1 017 %				990 %			

Note 23. Transaksjoner med nærstående parter

Oslo Forsikring AS kjøper tjenester fra Oslo Pensjonsforsikring AS som eies 100 prosent av Oslo kommune. I 2022 var dette kjøp av kontorfellesskap, ledelses-/kontrollfunksjoner, administrative tjenester, IT-tjenester og kapitalforvaltning.

Alle transaksjoner mellom partene er basert på markedsmessige betingelser.

Oslo kommune er fakturert for premieinntekter og egenandel skadeforsikring. I tillegg har selskapet inntekter fra salg av et dataprogram for risikostyring, ORRA-Brann, til flere virksomheter i Oslo kommune.

Tusen kroner	2022	2021
OSLO PENSJONSFORSIKRING AS		
Resultatposter		
Kjøp av tjenester fra morselskapet	6 708	6 635
Balansposter		
Fordringer	883	0
Leverandørgjeld	548	1 659
VIRKSOMHETER I OSLO KOMMUNE		
Resultatposter		
Premieinntekter	111 617	105 931
Erstatninger	18 076	36 099
Salg av dataprogram og rådgivningstjenester	4 954	4 376
Balansposter		
Fordringer	820	1 569



REVISORS BERETNING



Til generalforsamlingen i Oslo Forsikring AS

Uavhengig revisors beretning

Konklusjon

Vi har revidert årsregnskapet for Oslo Forsikring AS som består av balanse per 31. desember 2022, resultatregnskap, oppstilling av endringer i egenkapital og kontantstrømpoppstilling for regnskapsåret avsluttet per denne datoen og noter til årsregnskapet, herunder et sammendrag av viktige regnskapsprinsipper.

Etter vår mening

- oppfyller årsregnskapet gjeldende lovkrav, og
- gir årsregnskapet et rettviseende bilde av selskapets finansielle stilling per 31. desember 2022, og av dets resultater og kontantstrømmer for regnskapsåret avsluttet per denne datoen i samsvar med regnskapslovens regler og god regnskapsskikk i Norge.

Grunnlag for konklusjonen

Vi har gjennomført revisjonen i samsvar med International Standards on Auditing (ISA-ene). Våre oppgaver og plikter i henhold til disse standardene er beskrevet nedenfor under *Revisors oppgaver og plikter ved revisjonen av årsregnskapet*. Vi er uavhengige av selskapet i samsvar med kravene i relevante lover og forskrifter i Norge og International Code of Ethics for Professional Accountants (inkludert internasjonale uavhengighetsstandarder) utstedt av International Ethics Standards Board for Accountants (IESBA-reglene), og vi har overholdt våre øvrige etiske forpliktelser i samsvar med disse kravene. Innhentet revisjonsbevis er etter vår vurdering tilstrekkelig og hensiktsmessig som grunnlag for vår konklusjon.

Vi er ikke kjent med at vi har levert tjenester som er i strid med forbudet i revisjonsforordningen (EU) No 537/2014 artikkel 5 nr. 1.

Vi har vært revisor for Oslo Forsikring AS sammenhengende i 9 år fra valget på generalforsamlingen den 26. februar 2014 for regnskapsåret 2014 med gjenvalg på generalforsamlingen den 22. april 2022.

Sentrale forhold ved revisjonen

Sentrale forhold ved revisjonen er de forhold vi mener var av størst betydning ved revisjonen av årsregnskapet for 2022. Disse forholdene ble håndtert ved revisjonens utførelse og da vi dannet oss vår mening om årsregnskapet som helhet, og vi konkluderer ikke særskilt på disse forholdene.

Virksomheten har i hovedsak vært uendret sammenlignet med fjoråret. Det har ikke vært regulatoriske endringer, transaksjoner eller hendelser av vesentlig betydning for årsregnskapet 2022 som har avledet nye fokusområder.

PricewaterhouseCoopers AS, Dronning Eufemias gate 71, Postboks 748 Sentrum, NO-0106 Oslo
T: 02316, org. no.: 987 009 713 MVA, www.pwc.no
Statsautoriserte revisorer, medlemmer av Den norske Revisorforening og autorisert regnskapsførerselskap



Sentrale forhold ved revisjonen

Verdsettelse av bruttoerstatningsavsetning

Vi har fokusert på verdsettelsen av brutto erstatningsavsetning fordi det er et vesentlig estimat i regnskapet. Estimater innebærer at ledelsen må bruke skjønn knyttet til vurderinger av utviklingen av meldte skader som er under behandling og hvordan inntrufne skader, som ennå ikke er meldt til forsikringselskapet vil utvikle seg. Bruk av modell, forutsetninger og data er avgjørende for måling av brutto erstatningsavsetning i regnskapet.

Se note 1, 2 og 13 til regnskapet hvor ledelsen gir en nærmere beskrivelse av erstatningsavsetningene.

Verdsettelse av finansielle eiendeler til virkelig verdi

Vi har fokusert på dette området både fordi finansielle eiendeler til virkelig verdi utgjør en betydelig del av eiendelene i balansen og fordi markedsverdien i enkelte tilfeller må estimeres ved hjelp av verdsettelsesmodeller som vil inneholde skjønn.

Hovedandelen av de finansielle eiendelene som regnskapsføres til virkelig verdi over resultatet er basert på priser i aktive markeder (nivå 1 investeringer) eller er avledet fra observerbar markedsinformasjon (nivå 2 investeringer). For disse eiendelene er det viktig med rutiner og prosesser som sikrer et nøyaktig grunnlag for verdsettelsen. For finansielle eiendeler som er verdsatt basert på modeller og enkelte forutsetninger som ikke er direkte observerbare (nivå 3 investeringer), har vi fokusert på både modellene, kildene og de forutsetningene som ligger til grunn for verdsettelsen.

Se note 1, 2, 3, 4, 10, og 11 for en beskrivelse av verdsettelse av finansielle

Hvordan vi i vår revisjon håndterte sentrale forhold ved revisjonen

Ved vår revisjon har vi vurdert og testet utformingen og effektiviteten av etablerte kontroller innenfor skadebehandling og fastsettelse av brutto erstatningsavsetning. Vi har gjennomgått og utfordret ledelsens vurdering av verdsettelsen av forsikringsforpliktelsene. Vi vurderte blant annet brukte modeller, forutsetninger og testet et utvalg av data-grunnlaget. Vi har også utført uavhengige kontrollberegninger for et utvalg av forsikringsforpliktelsene ved bruk av våre aktuarielle modeller og sammenlignet mot selskapets beregninger. Vi benyttet våre egne aktuarer i dette arbeidet. Kontrollberegningene viste ikke avvik av betydning.

Vi testet også et utvalg rapporterte skadesaker for å vurdere selskapets estimat på avsetningen.

Vi har også vurdert og funnet at note-informasjonen om erstatningsavsetningen var tilstrekkelig og dekkende.

Ved vår revisjon har vi vurdert utforming og testet effektivitet av selskapets etablerte kontroller over verdsettelse av finansielle eiendeler til virkelig verdi. Dette omfattet særlig kontroller som sikret fullstendig og nøyaktig anvendelse av markedspriser og andre observerbare stamdata og avkastningskontroller og generelle IT-kontroller relevante for finansiell rapportering. De kontrollene vi valgte å bygge på fungerte effektivt.

For finansielle eiendeler som er verdsatt ved hjelp av modeller og bruk av enkelte forutsetninger som ikke er direkte observerbare, har vi vurdert verdsettelsesprinsipper, modellene og forutsetningene, som ble anvendt. Vi fant at modellene og forutsetningene var hensiktsmessige og anvendt konsistent.

For et utvalg investeringer testet vi også om virkelig verdi var i samsvar med eksterne kilder. Der det var relevant tok vi stilling til påliteligheten

REVISORS BERETNING



eiendeler som måles til virkelig verdi over resultatet.

av kildene som benyttes. Våre tester avdekket ikke vesentlige avvik.

Vi har også vurdert og funnet at noteinformasjonen om selskapets verdsettelsesprinsipper og virkelig verdi fastsettelse var tilstrekkelig og hensiktsmessig.

Øvrig informasjon

Styret og daglig leder (ledelsen) er ansvarlige for informasjonen i årsberetningen og annen øvrig informasjon som er publisert sammen med årsregnskapet. Øvrig informasjon omfatter informasjon i årsrapporten bortsett fra årsregnskapet og den tilhørende revisjonsberetningen. Vår konklusjon om årsregnskapet ovenfor dekker verken informasjonen i årsberetningen eller annen øvrig informasjon.

I forbindelse med revisjonen av årsregnskapet er det vår oppgave å lese årsberetningen og annen øvrig informasjon. Formålet er å vurdere hvorvidt det foreligger vesentlig inkonsistens mellom årsberetningen, annen øvrig informasjon og årsregnskapet og den kunnskap vi har opparbeidet oss under revisjonen av årsregnskapet, eller hvorvidt informasjon i årsberetningen og annen øvrig informasjon ellers fremstår som vesentlig feil. Vi har plikt til å rapportere dersom årsberetningen eller annen øvrig informasjon fremstår som vesentlig feil. Vi har ingenting å rapportere i så henseende.

Basert på kunnskapen vi har opparbeidet oss i revisjonen, mener vi at årsberetningen

- er konsistent med årsregnskapet og
- inneholder de opplysninger som skal gis i henhold til gjeldende lovkrav.

Ledelsens ansvar for årsregnskapet

Ledelsen er ansvarlig for å utarbeide årsregnskapet og for at det gir et rettviseende bilde i samsvar med regnskapslovens regler og god regnskapsskikk i Norge. Ledelsen er også ansvarlig for slik internkontroll som den finner nødvendig for å kunne utarbeide et årsregnskap som ikke inneholder vesentlig feilinformasjon, verken som følge av misligheter eller utilsiktede feil.

Ved utarbeidelsen av årsregnskapet må ledelsen ta standpunkt til selskapets evne til fortsatt drift og opplyse om forhold av betydning for fortsatt drift. Forutsetningen om fortsatt drift skal legges til grunn for årsregnskapet så lenge det ikke er sannsynlig at virksomheten vil bli avvirket.

Revisors oppgaver og plikter ved revisjonen av årsregnskapet

Vårt mål er å oppnå betryggende sikkerhet for at årsregnskapet som helhet ikke inneholder vesentlig feilinformasjon, verken som følge av misligheter eller utilsiktede feil, og å avgi en revisjonsberetning som inneholder vår konklusjon. Betryggende sikkerhet er en høy grad av sikkerhet, men ingen garanti for at en revisjon utført i samsvar med ISA-ene, alltid vil avdekke vesentlig feilinformasjon. Feilinformasjon kan oppstå som følge av misligheter eller utilsiktede feil. Feilinformasjon er å anse som vesentlig dersom den enkeltvis eller samlet med rimelighet kan forventes å påvirke de økonomiske beslutningene som brukerne foretar på grunnlag av årsregnskapet.

Som del av en revisjon i samsvar med ISA-ene, utøver vi profesjonelt skjønn og utviser profesjonell skepsis gjennom hele revisjonen. I tillegg:

- identifiserer og vurderer vi risikoen for vesentlig feilinformasjon i regnskapet, enten det skyldes misligheter eller utilsiktede feil. Vi utformer og gjennomfører revisjonshandlinger for å håndtere

3 / 4



slike risikoer, og innhenter revisjonsbevis som er tilstrekkelig og hensiktsmessig som grunnlag for vår konklusjon. Risikoen for at vesentlig feilinformasjon som følge av misligheter ikke blir avdekket, er høyere enn for feilinformasjon som skyldes utilsiktede feil, siden misligheter kan innebære samarbeid, forfalskning, bevisste utelatelser, uriktige fremstillinger eller overstyring av internkontroll.

- opparbeider vi oss en forståelse av intern kontroll som er relevant for revisjonen, for å utforme revisjonshandlinger som er hensiktsmessige etter omstendighetene, men ikke for å gi uttrykk for en mening om effektiviteten av selskapets interne kontroll.
- evaluerer vi om de anvendte regnskapsprinsippene er hensiktsmessige og om regnskapsestimaterne og tilhørende noteopplysninger utarbeidet av ledelsen er rimelige.
- konkluderer vi på om ledelsens bruk av fortsatt drift-forutsetningen er hensiktsmessig, og, basert på innhentede revisjonsbevis, hvorvidt det foreligger vesentlig usikkerhet knyttet til hendelser eller forhold som kan skape tvil av betydning om selskapets evne til fortsatt drift. Dersom vi konkluderer med at det eksisterer vesentlig usikkerhet, kreves det at vi i revisjonsberetningen henleder oppmerksomheten på tilleggsopplysningene i årsregnskapet, eller, dersom slike tilleggsopplysninger ikke er tilstrekkelige, at vi modifierer vår konklusjon. Våre konklusjoner er basert på revisjonsbevis innhentet frem til datoen for revisjonsberetningen. Etterfølgende hendelser eller forhold kan imidlertid medføre at selskapet ikke kan fortsette driften.
- evaluerer vi den samlede presentasjonen, strukturen og innholdet i årsregnskapet, inkludert tilleggsopplysningene, og hvorvidt årsregnskapet gir uttrykk for de underliggende transaksjonene og hendelsene på en måte som gir et rettviseende bilde.

Vi kommuniserer med styret blant annet om det planlagte innholdet i og tidspunkt for revisjonsarbeidet og eventuelle vesentlige funn i revisjonen, herunder vesentlige svakheter i intern kontroll som vi avdekker gjennom revisjonen.

Av de forholdene vi har kommunisert med styret, tar vi standpunkt til hvilke som var av størst betydning for revisjonen av årsregnskapet for den aktuelle perioden, og som derfor er sentrale forhold ved revisjonen. Vi beskriver disse forholdene i revisjonsberetningen med mindre lov eller forskrift hindrer offentliggjøring av forholdet, eller dersom vi, i ekstremt sjeldne tilfeller, beslutter at forholdet ikke skal omtales i revisjonsberetningen siden de negative konsekvensene ved å gjøre dette med rimelighet må forventes å oppveie allmennhetens interesse av at forholdet blir omtalt.

Oslo, 16. mars 2023
PricewaterhouseCoopers AS

Thomas Steffensen
Statsautorisert revisor
(elektronisk signert)

4 / 4



OSLO FORSIKRING

St. Olavs plass 5
0165 Oslo