



## ÅRSREGNSKAPET FOR REGNSKAPSÅRET 2023 - GENERELL INFORMASJON

### Enheten

Organisasjonsnummer: 911 833 190  
Organisasjonsform: Aksjeselskap  
Foretaksnavn: BØNNER I BYEN AS  
Forretningsadresse: Notveien 9C  
8013 BODØ

### Regnskapsår

Årsregnskapets periode: 01.01.2023 - 31.12.2023

### Konsern

Morselskap i konsern: Nei

### Regnskapsregler

Regler for små foretak benyttet: Ja  
Benyttet ved utarbeidelsen av årsregnskapet til selskapet: Regnskapslovens alminnelige regler

### Årsregnskapet fastsatt av kompetent organ

Bekreftet av representant for selskapet: Thomas Hernes  
Dato for fastsettelse av årsregnskapet: 15.07.2024

### Grunnlag for avgivelse

År 2023: Årsregnskapet er elektronisk innlevert  
År 2022: Tall er hentet fra elektronisk innlevert årsregnskap fra 2023

*Det er ikke krav til at årsregnskapet m.v. som sendes til Regnskapsregisteret er undertegnet. Kontrollen på at dette er utført ligger hos revisor/enhetens øverste organ. Sikkerheten ivaretas ved at innsender har rolle/rettighet for innsending av årsregnskapet via Altinn, og ved at det bekreftes at årsregnskapet er fastsatt av kompetent organ.*

Brønnøysundregistrene, 22.06.2025



## Resultatregnskap

Beløp i: NOK	Note	2023	2022
<b>RESULTATREGNSKAP</b>			
<b>Inntekter</b>			
Salgsinntekt		8 434 074	6 796 841
<b>Sum inntekter</b>		<b>8 434 074</b>	<b>6 796 841</b>
<b>Kostnader</b>			
Endring i beholdning av varer under tilvirkning og ferdig tilvirkede varer		-464 560	40 988
Varekostnad		3 911 874	3 173 229
Lønnskostnad	1	2 603 018	2 204 695
Avskrivning av driftsmidler og immaterielle eiendeler	2	80 564	77 058
Annen driftskostnad	1	1 506 021	1 362 710
<b>Sum kostnader</b>		<b>7 636 917</b>	<b>6 858 679</b>
<b>Driftsresultat</b>		<b>797 158</b>	<b>-61 838</b>
<b>Finansinntekter og finanskostnader</b>			
Annen renteinntekt			74
Annen finansinntekt		45 287	9 657
<b>Sum finansinntekter</b>		<b>45 287</b>	<b>9 731</b>
Annen rentekostnad		29 520	41 195
Annen finanskostnad		57 526	91 820
<b>Sum finanskostnader</b>		<b>87 046</b>	<b>133 016</b>
<b>Netto finans</b>		<b>-41 759</b>	<b>-123 285</b>
<b>Ordinært resultat før skattekostnad</b>		<b>755 399</b>	<b>-185 123</b>
Skattekostnad på resultat	3	104 571	
<b>Ordinært resultat etter skattekostnad</b>		<b>650 828</b>	<b>-185 123</b>
<b>Årsresultat</b>	4	<b>650 828</b>	<b>-185 123</b>
<b>Årsresultat etter minoritetsinteresser</b>		<b>650 828</b>	<b>-185 123</b>
<b>Totalresultat</b>		<b>650 828</b>	<b>-185 123</b>



## Resultatregnskap

Beløp i: NOK	Note	2023	2022
<b>Overføringer og disponeringer</b>			
Avsatt til annen egenkapital		650 828	
Overført fra annen egenkapital			-185 123
<b>Sum overføringer og disponeringer</b>		<b>650 828</b>	<b>-185 123</b>



## Balanse

Beløp i: NOK	Note	2023	2022
<b>BALANSE - EIENDELER</b>			
<b>Anleggsmidler</b>			
<b>Immaterielle eiendeler</b>			
Utsatt skattefordel	3		
<b>Varige driftsmidler</b>			
Tomter, bygninger o.a. fast eiendom	2		
Maskiner og anlegg	2		
Skip og flytende installasjoner	2		
Driftsløsøre, inventar o.a. utstyr	2	361 713	442 277
<b>Sum varige driftsmidler</b>	2	<b>361 713</b>	<b>442 277</b>
<b>Sum anleggsmidler</b>		<b>361 713</b>	<b>442 277</b>
<b>Omløpsmidler</b>			
<b>Varer</b>			
<b>Sum varer</b>		<b>874 142</b>	<b>409 581</b>
<b>Fordringer</b>			
Kundefordringer		252 577	313 431
Andre kortsiktige fordringer		24 396	20 515
<b>Sum fordringer</b>		<b>276 973</b>	<b>333 946</b>
<b>Bankinnskudd, kontanter og lignende</b>			
Bankinnskudd, kontanter o.l.		857 856	535 882
<b>Sum bankinnskudd, kontanter og lignende</b>		<b>857 856</b>	<b>535 882</b>
<b>Sum omløpsmidler</b>		<b>2 008 971</b>	<b>1 279 409</b>
<b>SUM EIENDELER</b>		<b>2 370 684</b>	<b>1 721 686</b>

## BALANSE - EGENKAPITAL OG GJELD

### Egenkapital

#### Innskutt egenkapital



## Balanse

<b>Beløp i: NOK</b>	<b>Note</b>	<b>2023</b>	<b>2022</b>
Aksjekapital	5	170 000	170 000
Beholdning av egne aksjer	5		
Overkurs		10 000	10 000
<b>Sum innskutt egenkapital</b>		<b>180 000</b>	<b>180 000</b>
<b>Opptjent egenkapital</b>			
Annen egenkapital		960 995	310 167
Udisponert resultat			
<b>Sum opptjent egenkapital</b>		<b>960 995</b>	<b>310 167</b>
<b>Sum egenkapital</b>	4	<b>1 140 995</b>	<b>490 167</b>
<b>Gjeld</b>			
<b>Langsiktig gjeld</b>			
Utsatt skatt	3	2 381	
<b>Sum avsetninger for forpliktelser</b>		<b>2 381</b>	
<b>Annen langsiktig gjeld</b>			
Gjeld til kredittinstitusjoner		66 572	99 001
Langsiktig konserngjeld		169 177	239 173
<b>Sum annen langsiktig gjeld</b>		<b>235 749</b>	<b>338 174</b>
<b>Sum langsiktig gjeld</b>		<b>238 130</b>	<b>338 174</b>
<b>Kortsiktig gjeld</b>			
Leverandørgjeld		270 807	227 077
Betalbar skatt	3	102 190	
Skyldig offentlige avgifter		389 823	357 975
Annen kortsiktig gjeld		228 739	308 293
<b>Sum kortsiktig gjeld</b>		<b>991 560</b>	<b>893 345</b>
<b>Sum gjeld</b>		<b>1 229 690</b>	<b>1 231 519</b>
<b>SUM EGENKAPITAL OG GJELD</b>		<b>2 370 684</b>	<b>1 721 686</b>



## Brønnøysundregistrene

### ÅRSREGNSKAP FOR REGNSKAPSÅRET 2023 - GENERELL INFORMASJON

Journalnummer: 2024 648341

#### Enheten

Organisasjonsnummer: 911 833 190  
Organisasjonsform: Aksjeselskap  
Foretaksnavn: BØNNER I BYEN AS  
Forretningsadresse: Notveien 9C  
8013 BODØ

#### Regnskapsår

Årsregnskapets periode: 01.01.2023 - 31.12.2023

#### Konsern

Morselskap i konsern: Nei

#### Regnskapsregler

Regler for små foretak benyttet: Ja  
Benyttet ved utarbeidelsen av  
årsregnskapet til selskapet: Regnskapslovens alminnelige regler

#### Årsregnskapet fastsatt av kompetent organ

Bekreftet av representant for selskapet: Thomas Hernes  
Dato for fastsettelse av årsregnskapet: 15.07.2024

#### Revisjon

Selskapet har besluttet at årsregnskapet  
ikke skal revideres: Ja  
Årsregnskapet er utarbeidet av ekstern  
autorisert regnskapsfører: Ja  
Ekstern autorisert regnskapsfører har i  
løpet av regnskapsåret bistått ved den  
løpende regnskapsføringen eller utført  
andre tjenester for selskapet enn å  
utarbeide årsregnskapet: Ja

#### Grunnlag for avgivelse

År 2023: Årsregnskap er elektronisk innlevert.  
År 2022: Tall er hentet fra elektronisk innlevert årsregnskap fra 2023.

*Det er ikke krav til at årsregnskapet m.v. som sendes til Regnskapsregisteret er undertegnet. Kontrollen på at dette er utført ligger hos revisor/enhetens øverste organ. Sikkerheten ivaretas ved at innsender har rolle/rettighet for innsending av årsregnskapet via Altinn, og ved at det bekreftes at årsregnskapet er fastsatt av kompetent organ.*

Brønnøysundregistrene, 17.07.2024

---

Brønnøysundregistrene  
Postadresse: Postboks 900, 8910 Brønnøysund  
Telefon: 75 00 75 00  
E-post: firmapost@brreg.no Internett: www.brreg.no  
Organisasjonsnummer: 974 760 673



Organisasjonsnr: 911 833 190  
BØNNER I BYEN AS

## RESULTATREGNSKAP

Beløp i: NOK	Note	2023	2022
<b>RESULTATREGNSKAP</b>			
<b>Inntekter</b>			
Salgsinntekt		8 434 074	6 796 841
<b>Sum inntekter</b>		<b>8 434 074</b>	<b>6 796 841</b>
<b>Kostnader</b>			
Endring i beholdning av varer under tilvirkning og ferdig tilvirkede varer		-464 560	40 988
Varekostnad		3 911 874	3 173 229
Lønnskostnad	1	2 603 018	2 204 695
Avskrivning av driftsmidler og immaterielle eiendeler	2	80 564	77 058
Annen driftskostnad	1	1 506 021	1 362 710
<b>Sum kostnader</b>		<b>7 636 917</b>	<b>6 858 679</b>
<b>Driftsresultat</b>		<b>797 158</b>	<b>-61 838</b>
<b>Finansinntekter og finanskostnader</b>			
Annen renteinntekt			74
Annen finansinntekt		45 287	9 657
<b>Sum finansinntekter</b>		<b>45 287</b>	<b>9 731</b>
Annen rentekostnad		29 520	41 195
Annen finanskostnad		57 526	91 820
<b>Sum finanskostnader</b>		<b>87 046</b>	<b>133 016</b>
<b>Netto finans</b>		<b>-41 759</b>	<b>-123 285</b>
<b>Ordinært resultat før skattekostnad</b>		<b>755 399</b>	<b>-185 123</b>
Skattekostnad på resultat	3	104 571	
<b>Ordinært resultat etter skattekostnad</b>		<b>650 828</b>	<b>-185 123</b>
<b>Årsresultat</b>	4	<b>650 828</b>	<b>-185 123</b>
<b>Årsresultat etter minoritetsinteresser</b>		<b>650 828</b>	<b>-185 123</b>
<b>Totalresultat</b>		<b>650 828</b>	<b>-185 123</b>
<b>Overføringer og disponeringer</b>			
Avsatt til annen egenkapital		650 828	
Overført fra annen egenkapital			-185 123



Sum overføringer og  
disponeringer

650 828

-185 123





Organisasjonsnr: 911 833 190  
BØNNER I BYEN AS

## BALANSE

Beløp i: NOK	Note	2023	2022
<b>BALANSE - EIENDELER</b>			
<b>Anleggsmidler</b>			
<b>Immaterielle eiendeler</b>			
Utsatt skattefordel	3		
<b>Varige driftsmidler</b>			
Tomter, bygninger o.a. fast eiendom	2		
Maskiner og anlegg	2		
Skip og flytende installasjoner	2		
Driftsløsøre, inventar o. a. utstyr	2	361 713	442 277
<b>Sum varige driftsmidler</b>	<b>2</b>	<b>361 713</b>	<b>442 277</b>
<b>Sum anleggsmidler</b>		<b>361 713</b>	<b>442 277</b>
<b>Omløpsmidler</b>			
<b>Varer</b>			
<b>Sum varer</b>		<b>874 142</b>	<b>409 581</b>
<b>Fordringer</b>			
Kundefordringer		252 577	313 431
Andre kortsiktige fordringer		24 396	20 515
<b>Sum fordringer</b>		<b>276 973</b>	<b>333 946</b>
<b>Bankinnskudd, kontanter og lignende</b>			
Bankinnskudd, kontanter o. l.		857 856	535 882
<b>Sum bankinnskudd, kontanter og lignende</b>		<b>857 856</b>	<b>535 882</b>
<b>Sum omløpsmidler</b>		<b>2 008 971</b>	<b>1 279 409</b>
<b>SUM EIENDELER</b>		<b>2 370 684</b>	<b>1 721 686</b>
<b>BALANSE - EGENKAPITAL OG GJELD</b>			
<b>Egenkapital</b>			
<b>Innskutt egenkapital</b>			
Aksjekapital	5	170 000	170 000
Beholdning av egne aksjer	5		
Overkurs		10 000	10 000
<b>Sum innskutt egenkapital</b>		<b>180 000</b>	<b>180 000</b>



<b>Opptjent egenkapital</b>			
Annen egenkapital		960 995	310 167
Udisponert resultat			
<b>Sum opptjent egenkapital</b>		<b>960 995</b>	<b>310 167</b>
<b>Sum egenkapital</b>	<b>4</b>	<b>1 140 995</b>	<b>490 167</b>
<b>Gjeld</b>			
<b>Langsiktig gjeld</b>			
Utsatt skatt	3	2 381	
<b>Sum avsetninger for forpliktelser</b>		<b>2 381</b>	
<b>Annen langsiktig gjeld</b>			
Gjeld til			
kredittinstitusjoner		66 572	99 001
Langsiktig konserngjeld		169 177	239 173
<b>Sum annen langsiktig gjeld</b>		<b>235 749</b>	<b>338 174</b>
<b>Sum langsiktig gjeld</b>		<b>238 130</b>	<b>338 174</b>
<b>Kortsiktig gjeld</b>			
Leverandørgjeld		270 807	227 077
Betalbar skatt		102 190	
Skyldig offentlige avgifter	3	389 823	357 975
Annen kortsiktig gjeld		228 739	308 293
<b>Sum kortsiktig gjeld</b>		<b>991 560</b>	<b>893 345</b>
<b>Sum gjeld</b>		<b>1 229 690</b>	<b>1 231 519</b>
<b>SUM EGENKAPITAL OG GJELD</b>		<b>2 370 684</b>	<b>1 721 686</b>



Organisasjonsnr: 911 833 190  
BØNNER I BYEN AS

NOTEOPPLYSNINGER - SELSKAP - alle poster oppgitt i hele tall

**Note**

1

Antall årsverk i regnskapsåret  
4.00

Sum Beløp

Balanseført verdi 31.12. Varige driftsmidler Immaterielle eiend.

**Konsernregnskap**

Morselskapet sitt navn

Forretningskontor for morselskapet

**Begrunnelse for at datterselskap er utelatt fra konsolideringen**

Samlet beløp - tilknyttet selskap Årets Fjorårets

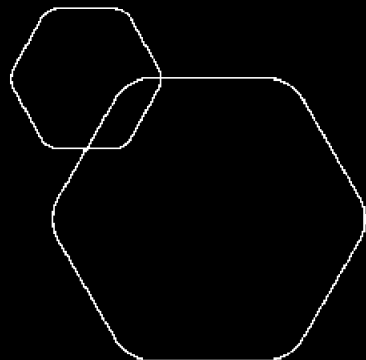
Samlet beløp - foretak i samme konsern Årets Fjorårets

Samlet beløp - foretak i samme konsern Årets Fjorårets

Samlet beløp - felles kontrollert virksomhet Årets Fjorårets

Pantstillelse Beløp

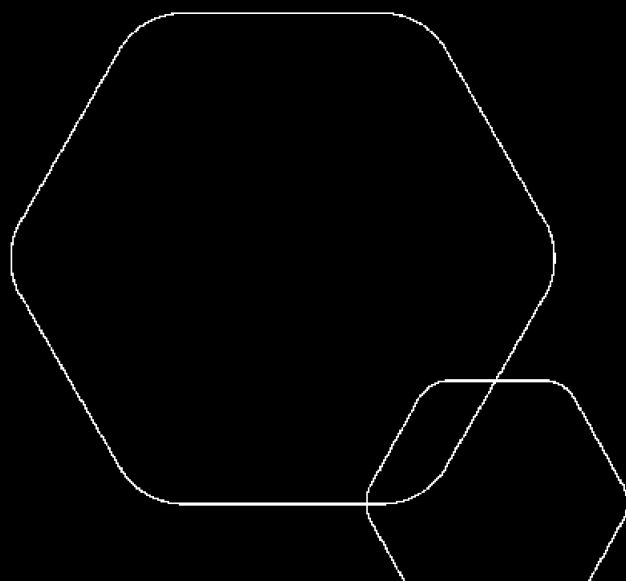
Beholdning av egne aksjer Antall Pålydende Andel av aksjek.



# Årsregnskap 2023

## Bønner I Byen AS

Resultatregnskap  
Balanse  
Noter til regnskapet



Org.nr.: 911 833 190



### RESULTATREGNSKAP

#### BØNNER I BYEN AS

DRIFTSINNEKTER OG DRIFTSKOSTNADER	Note	2023	2022
Salgsinntekt		8 434 074	6 796 841
<b>Sum driftsinntekter</b>		<b>8 434 074</b>	<b>6 796 841</b>
Varekostnad		3 911 874	3 173 229
End. beh. varer u.tilv. og ferdigvarer		-464 560	40 988
Lønnskostnad	1	2 603 018	2 204 695
Avskrivning av driftsmidler og immaterielle eiendeler	2	80 564	77 058
Annen driftskostnad	1	1 506 021	1 362 710
<b>Sum driftskostnader</b>		<b>7 636 917</b>	<b>6 858 679</b>
<b>Driftsresultat</b>		<b>797 158</b>	<b>-61 838</b>
<b>FINANSINNEKTER OG FINANSKOSTNADER</b>			
Annen renteinntekt		0	74
Annen finansinntekt		45 287	9 657
Annen rentekostnad		29 520	41 195
Annen finanskostnad		57 526	91 820
<b>Resultat av finansposter</b>		<b>-41 759</b>	<b>-123 285</b>
Resultat før skattekostnad		755 399	-185 123
Skattekostnad på resultat	3	104 571	0
<b>Resultat</b>		<b>650 828</b>	<b>-185 123</b>
<b>EKSTRAORDINÆRE INNEKTER OG KOSTNADER</b>			
<b>Årsresultat</b>	4	<b>650 828</b>	<b>-185 123</b>
<b>OVERFØRINGER</b>			
Avsatt til annen egenkapital		650 828	0
Overført fra annen egenkapital		0	185 123
<b>Sum overføringer</b>		<b>650 828</b>	<b>-185 123</b>



### BALANSE

#### BØNNER I BYEN AS

EIENDELER	Note	2023	2022
<b>ANLEGGSMIDLER</b>			
<b>IMMATERIELLE EIENDELER</b>			
<b>VARIGE DRIFTSMIDLER</b>			
Driftsløsøre, inventar o.a. utstyr	2	361 713	442 277
<b>Sum varige driftsmidler</b>	<b>2</b>	<b>361 713</b>	<b>442 277</b>
<b>FINANSIELLE ANLEGGSMIDLER</b>			
<b>Sum anleggsmidler</b>		<b>361 713</b>	<b>442 277</b>
<b>OMLØPSMIDLER</b>			
Lager av varer og annen beholdning		874 142	409 581
<b>FORDRINGER</b>			
Kundefordringer		252 577	313 431
Andre kortsiktige fordringer		24 396	20 515
<b>Sum fordringer</b>		<b>276 973</b>	<b>333 946</b>
<b>INVESTERINGER</b>			
Bankinnskudd, kontanter o.l.		857 856	535 882
<b>Sum omløpsmidler</b>		<b>2 008 971</b>	<b>1 279 409</b>
<b>Sum eiendeler</b>		<b>2 370 684</b>	<b>1 721 686</b>



### BALANSE

#### BØNNER I BYEN AS

EGENKAPITAL OG GJELD	Note	2023	2022
<strong>EGENKAPITAL</strong>			
<strong>INNSKUTT EGENKAPITAL</strong>			
Aksjekapital	5	170 000	170 000
Overkurs		10 000	10 000
<strong>Sum innskutt egenkapital</strong>		<strong>180 000</strong>	<strong>180 000</strong>
<strong>OPPTJENT EGENKAPITAL</strong>			
Annen egenkapital		960 995	310 167
<strong>Sum opptjent egenkapital</strong>		<strong>960 995</strong>	<strong>310 167</strong>
<strong>Sum egenkapital</strong>	<strong>4</strong>	<strong>1 140 995</strong>	<strong>490 167</strong>
<strong>GJELD</strong>			
<strong>AVSETNING FOR FORPLIKTELSE</strong>			
Utsatt skatt	3	2 381	0
<strong>ANNEN LANGSIKTIG GJELD</strong>			
Gjeld til kredittinstitusjoner		66 572	99 001
Langsiktig konserngjeld		169 177	239 173
<strong>Sum annen langsiktig gjeld</strong>		<strong>235 749</strong>	<strong>338 174</strong>
<strong>KORTSIKTIG GJELD</strong>			
Leverandørgjeld		270 807	227 077
Betalbar skatt	3	102 190	0
Skyldig offentlige avgifter		389 823	357 975
Annen kortsiktig gjeld		228 739	308 293
<strong>Sum kortsiktig gjeld</strong>		<strong>991 560</strong>	<strong>893 345</strong>
<strong>Sum gjeld</strong>		<strong>1 229 690</strong>	<strong>1 231 519</strong>
<strong>Sum egenkapital og gjeld</strong>		<strong>2 370 684</strong>	<strong>1 721 686</strong>

Styret i Bønner I Byen AS

Thomas Hernes  
styreleder/daglig leder

Carl-Rune Fagervik  
styremedlem



## Regnskapsprinsipper

Årsregnskapet er satt opp i samsvar med regnskapsloven og NRS 8 - God regnskapsskikk for små foretak.

### SKATT

Skattekostnaden i resultatregnskapet omfatter både periodens betalbare skatt og endring i utsatt skatt. Utsatt skatt er beregnet med 22 % på grunnlag av de midlertidige forskjeller som eksisterer mellom regnskapsmessige og skattemessige verdier, samt ligningsmessig underskudd til fremføring ved utgangen av regnskapsåret. Skatteøkende og skattereduserende midlertidige forskjeller som reverserer eller kan reverseres i samme periode er utlignet og nettoført.

### KLASSIFISERING OG VURDERING AV ANLEGGSMIDLER

Anleggsmidler omfatter eiendeler bestemt til varig eie og bruk. Anleggsmidler er vurdert til anskaffelseskost. Varige driftsmidler balanseføres og avskrives over driftsmidlets økonomiske levetid. Varige driftsmidler nedskrives til gjenvinnbart beløp ved verdifall som forventes ikke å være forbigående. Gjenvinnbart beløp er det høyeste av netto salgsverdi og verdi i bruk. Verdi i bruk er nåverdi av fremtidige kontantstrømmer knyttet til eiendelen. Nedskrivningen reverseres når grunnlaget for nedskrivningen ikke lenger er til stede.

### KLASSIFISERING OG VURDERING AV OMLØPSMIDLER

Omløpsmidler og kortsiktig gjeld omfatter normalt poster som forfaller til betaling innen ett år etter balansedagen, samt poster som knytter seg til varekretsløpet. Omløpsmidler vurderes til laveste verdi av anskaffelseskost og virkelig verdi.

### VARER

Varer er vurdert til det laveste av anskaffelseskost og netto salgsverdi.

### FORDRINGER

Kundefordringer og andre fordringer oppføres til pålydende etter fradrag for avsetning til forventet tap. Avsetning til tap gjøres på grunnlag av en individuell vurdering av de enkelte fordringene.

## Note 1 Lønnskostnader og antall årsverk

### LØNNSKOSTNADER

	2023	2022
Lønninger	2 299 908	1 927 682
Arbeidsgiveravgift	193 824	156 524
Pensjonskostnader	47 630	80 594
Andre ytelser	61 657	39 895
<b>Sum</b>	<b>2 603 018</b>	<b>2 204 695</b>

Selskapet har i 2023 sysselsatt 4,0 årsverk.

Selskapet har inngått avtale om tjenestepensjonsordning som er i samsvar med lov om obligatorisk tjenestepensjon.

Selskapet har gjort fravalg av revisjon, og har derfor ikke kostnader til denne tjenesten.





## Note 2 Anleggsmidler

	Driftsløsøre, inventar ol.	Sum
Anskaffelseskost pr. 01.01.23	861 972	861 972
= <b>Anskaffelseskost 31.12.23</b>	<b>861 972</b>	<b>861 972</b>
Akkumulerte avskrivninger 31.12.23	500 259	500 259
= <b>Bokført verdi 31.12.23</b>	<b>361 713</b>	<b>361 713</b>
Årets ordinære avskrivninger	80 564	80 564
Økonomisk levetid	3-10 år	
Avskrivningsplan	10 - 33 %	

## Note 3 Skatt

Årets skattekostnad	2023	2022
Resultatført skatt på ordinært resultat:		
Betalbar skatt	102 190	0
Endring i utsatt skattefordel	2 381	0
<b>Skattekostnad ordinært resultat</b>	<b>104 571</b>	<b>0</b>
Skattepliktig inntekt:		
Resultat før skatt	755 399	-185 123
Permanente forskjeller	0	0
Endring i midlertidige forskjeller	-17 141	-49 354
Anvendelse av fremførbart underskudd	-273 757	0
<b>Skattepliktig inntekt</b>	<b>464 500</b>	<b>-234 477</b>
Betalbar skatt i balansen:		
Betalbar skatt på årets resultat	102 190	0
<b>Sum betalbar skatt i balansen</b>	<b>102 190</b>	<b>0</b>

Skatteeffekten av midlertidige forskjeller som har gitt opphav til utsatt skatt og utsatte skattefordeler, spesifisert på typer av midlertidige forskjeller

	2023	2022	Endring
Varige driftsmidler	10 824	-6 317	-17 142
Varebeholdning	0	0	1
<b>Sum</b>	<b>10 824</b>	<b>-6 317</b>	<b>-17 141</b>
Akkumulert fremførbart underskudd	0	-273 757	-273 757
Inngår ikke i beregningen av utsatt skatt	0	280 075	280 075
<b>Grunnlag for utsatt skatt / skattefordel</b>	<b>10 824</b>	<b>0</b>	<b>-10 824</b>
<b>Utsatt skatt / skattefordel (22 %)</b>	<b>2 381</b>	<b>0</b>	<b>-2 381</b>

I henhold til God regnskapsskikk for små foretak balanseføres ikke utsatt skattefordel.



## Note 4 Egenkapital

	Aksjekapital	Overkurs	Annen egenkapital	Sum egenkapital
Pr. 31.12.2022	170 000	10 000	310 167	490 167
Årets resultat			650 828	650 828
<b>Pr 31.12.2023</b>	<b>170 000</b>	<b>10 000</b>	<b>960 995</b>	<b>1 140 995</b>

## Note 5 Aksjonærer

### AKSJEKAPITALEN I BØNNER I BYEN AS PR. 31.12 BESTÅR AV:

	Antall	Pålydende	Bokført
Ordinære aksjer	120	1 416,7	170 000
<b>Sum</b>	<b>120</b>		<b>170 000</b>

### EIERSTRUKTUR

De største aksjonærene i % pr. 31.12 var:

	Ordinære	Eierandel	Stemmeandel
Thomas Hernes	90	75,0	75,0
Carl-Rune Fagervik	30	25,0	25,0
<b>Totalt antall aksjer</b>	<b>120</b>	<b>100,0</b>	<b>100,0</b>

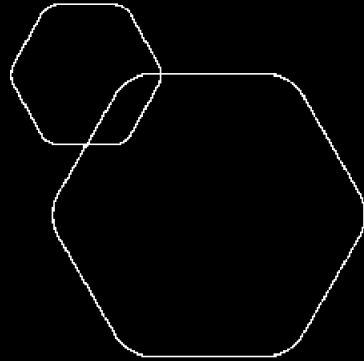
### AKSJER EIET AV MEDLEMMER I STYRET OG DAGLIG LEDER:

Navn	Verv	Ordinære
Carl-Rune Fagervik	styremedlem	30
Thomas Hernes	styreleder/daglig leder	90
<b>Totalt antall aksjer</b>		<b>120</b>



 BankID Signing  
Bønner i Byen AS  
2024-07-15

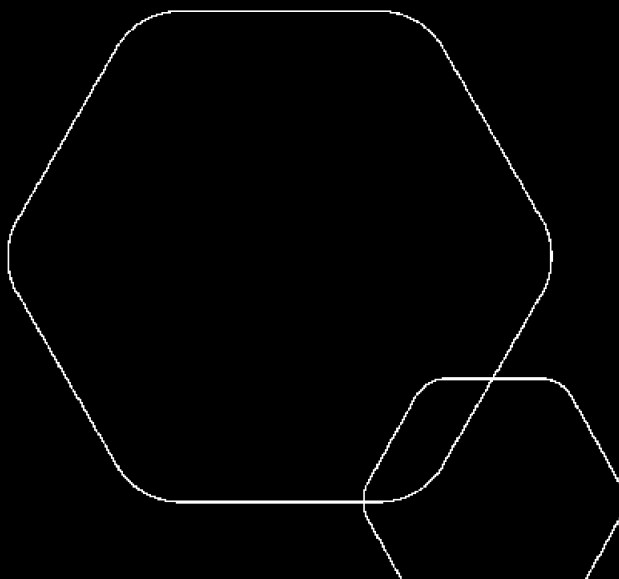
 BankID Signing  
Carl-Rune Fagervik (Bønner i B  
2024-07-15



# Årsregnskap 2023

## Bønner i Byen AS

Resultatregnskap  
Balanse  
Noter til regnskapet



Org.nr.: 911 833 190



### RESULTATREGNSKAP

#### BØNNER I BYEN AS

DRIFTSINNEKTER OG DRIFTSKOSTNADER	Note	2023	2022
Salgsinntekt		8 434 074	6 796 841
<b>Sum driftsinntekter</b>		<b>8 434 074</b>	<b>6 796 841</b>
Varekostnad		3 911 874	3 173 229
End. beh. varer u.tilv. og ferdigvarer		-464 560	40 988
Lønnskostnad	1	2 603 018	2 204 695
Avskrivning av driftsmidler og immaterielle eiendeler	2	80 564	77 058
Annen driftskostnad	1	1 506 021	1 362 710
<b>Sum driftskostnader</b>		<b>7 636 917</b>	<b>6 858 679</b>
<b>Driftsresultat</b>		<b>797 158</b>	<b>-61 838</b>
<b>FINANSINNEKTER OG FINANSKOSTNADER</b>			
Annen renteinntekt		0	74
Annen finansinntekt		45 287	9 657
Annen rentekostnad		29 520	41 195
Annen finanskostnad		57 526	91 820
<b>Resultat av finansposter</b>		<b>-41 759</b>	<b>-123 285</b>
Resultat før skattekostnad		755 399	-185 123
Skattekostnad på resultat	3	104 571	0
<b>Resultat</b>		<b>650 828</b>	<b>-185 123</b>
<b>EKSTRAORDINÆRE INNEKTER OG KOSTNADER</b>			
<b>Årsresultat</b>	4	<b>650 828</b>	<b>-185 123</b>
<b>OVERFØRINGER</b>			
Avsatt til annen egenkapital		650 828	0
Overført fra annen egenkapital		0	185 123
<b>Sum overføringer</b>		<b>650 828</b>	<b>-185 123</b>



### BALANSE

#### BØNNER I BYEN AS

EIENDELER	Note	2023	2022
<b>ANLEGGSMIDLER</b>			
<b>IMMATERIELLE EIENDELER</b>			
<b>VARIGE DRIFTSMIDLER</b>			
Driftsløsøre, inventar o.a. utstyr	2	361 713	442 277
<b>Sum varige driftsmidler</b>	<b>2</b>	<b>361 713</b>	<b>442 277</b>
<b>FINANSIELLE ANLEGGSMIDLER</b>			
<b>Sum anleggsmidler</b>		<b>361 713</b>	<b>442 277</b>
<b>OMLØPSMIDLER</b>			
Lager av varer og annen beholdning		874 142	409 581
<b>FORDRINGER</b>			
Kundefordringer		252 577	313 431
Andre kortsiktige fordringer		24 396	20 515
<b>Sum fordringer</b>		<b>276 973</b>	<b>333 946</b>
<b>INVESTERINGER</b>			
Bankinnskudd, kontanter o.l.		857 856	535 882
<b>Sum omløpsmidler</b>		<b>2 008 971</b>	<b>1 279 409</b>
<b>Sum eiendeler</b>		<b>2 370 684</b>	<b>1 721 686</b>



### BALANSE

#### BØNNER I BYEN AS

EGENKAPITAL OG GJELD	Note	2023	2022
<strong>EGENKAPITAL</strong>			
<strong>INNSKUTT EGENKAPITAL</strong>			
Aksjekapital	5	170 000	170 000
Overkurs		10 000	10 000
<strong>Sum innskutt egenkapital</strong>		<strong>180 000</strong>	<strong>180 000</strong>
<strong>OPPTJENT EGENKAPITAL</strong>			
Annen egenkapital		960 995	310 167
<strong>Sum opptjent egenkapital</strong>		<strong>960 995</strong>	<strong>310 167</strong>
<strong>Sum egenkapital</strong>	<strong>4</strong>	<strong>1 140 995</strong>	<strong>490 167</strong>
<strong>GJELD</strong>			
<strong>AVSETNING FOR FORPLIKTELSE</strong>			
Utsatt skatt	3	2 381	0
<strong>ANNEN LANGSIKTIG GJELD</strong>			
Gjeld til kredittinstitusjoner		66 572	99 001
Langsiktig konserngjeld		169 177	239 173
<strong>Sum annen langsiktig gjeld</strong>		<strong>235 749</strong>	<strong>338 174</strong>
<strong>KORTSIKTIG GJELD</strong>			
Leverandørgjeld		270 807	227 077
Betalbar skatt	3	102 190	0
Skyldig offentlige avgifter		389 823	357 975
Annen kortsiktig gjeld		228 739	308 293
<strong>Sum kortsiktig gjeld</strong>		<strong>991 560</strong>	<strong>893 345</strong>
<strong>Sum gjeld</strong>		<strong>1 229 690</strong>	<strong>1 231 519</strong>
<strong>Sum egenkapital og gjeld</strong>		<strong>2 370 684</strong>	<strong>1 721 686</strong>

Styret i Bønner I Byen AS

Thomas Hernes  
styreleder/daglig leder

Carl-Rune Fagervik  
styremedlem



## Regnskapsprinsipper

Årsregnskapet er satt opp i samsvar med regnskapsloven og NRS 8 - God regnskapsskikk for små foretak.

## DRIFTSINNTEKTER

Inntektsføring ved salg av varer skjer på leveringstidspunktet. Levering skjer når risiko for varen er overført til kjøper. Tjenester inntektsføres etter hvert som de leveres.

## SKATT

Skattekostnaden i resultatregnskapet omfatter både periodens betalbare skatt og endring i utsatt skatt. Utsatt skatt er beregnet med 22 % på grunnlag av de midlertidige forskjeller som eksisterer mellom regnskapsmessige og skattemessige verdier, samt ligningsmessig underskudd til fremføring ved utgangen av regnskapsåret. Skatteøkende og skattereduserende midlertidige forskjeller som reverserer eller kan reverseres i samme periode er utlignet og nettoført.

## KLASSIFISERING OG VURDERING AV ANLEGGSMIDLER

Anleggsmidler omfatter eiendeler bestemt til varig eie og bruk. Anleggsmidler er vurdert til anskaffelseskost. Varige driftsmidler balanseføres og avskrives over driftsmidlets økonomiske levetid. Varige driftsmidler nedskrives til gjenvinnbart beløp ved verdifall som forventes ikke å være forbigående. Gjenvinnbart beløp er det høyeste av netto salgsverdi og verdi i bruk. Verdi i bruk er nåverdi av fremtidige kontantstrømmer knyttet til eiendelen. Nedskrivningen reverseres når grunnlaget for nedskrivningen ikke lenger er til stede.

## KLASSIFISERING OG VURDERING AV OMLØPSMIDLER

Omløpsmidler og kortsiktig gjeld omfatter normalt poster som forfaller til betaling innen ett år etter balansedagen, samt poster som knytter seg til varekretsløpet. Omløpsmidler vurderes til laveste verdi av anskaffelseskost og virkelig verdi.

## VARER

Varer er vurdert til det laveste av anskaffelseskost og netto salgsverdi.

## FORDRINGER

Kundefordringer og andre fordringer oppføres til pålydende etter fradrag for avsetning til forventet tap. Avsetning til tap gjøres på grunnlag av en individuell vurdering av de enkelte fordringene.

## Note 1 Lønnskostnader og antall årsverk

### LØNNSKOSTNADER

	2023	2022
Lønninger	2 299 908	1 927 682
Arbeidsgiveravgift	193 824	156 524
Pensjonskostnader	47 630	80 594
Andre ytelser	61 657	39 895
<b>Sum</b>	<b>2 603 018</b>	<b>2 204 695</b>

Selskapet har i 2023 sysselsatt 4,0 årsverk.

Selskapet har inngått avtale om tjenestepensjonsordning som er i samsvar med lov om obligatorisk tjenestepensjon.

Selskapet har gjort fravalg av revisjon, og har derfor ikke kostnader til denne tjenesten.



## Note 2 Anleggsmidler

	Driftsløsøre, inventar ol.	Sum
Anskaffelseskost pr. 01.01.23	861 972	861 972
= <b>Anskaffelseskost 31.12.23</b>	<b>861 972</b>	<b>861 972</b>
Akkumulerte avskrivninger 31.12.23	500 259	500 259
= <b>Bokført verdi 31.12.23</b>	<b>361 713</b>	<b>361 713</b>
Årets ordinære avskrivninger	80 564	80 564
Økonomisk levetid	3-10 år	
Avskrivningsplan	10 - 33 %	

## Note 3 Skatt

Årets skattekostnad	2023	2022
Resultatført skatt på ordinært resultat:		
Betalbar skatt	102 190	0
Endring i utsatt skatt	2 381	0
<b>Skattekostnad ordinært resultat</b>	<b>104 571</b>	<b>0</b>
Skattepliktig inntekt:		
Resultat før skatt	755 399	-185 123
Permanente forskjeller	0	0
Endring i midlertidige forskjeller	-17 141	-49 354
Anvendelse av fremførbart underskudd	-273 757	0
<b>Skattepliktig inntekt</b>	<b>464 500</b>	<b>-234 477</b>
Betalbar skatt i balansen:		
Betalbar skatt på årets resultat	102 190	0
<b>Sum betalbar skatt i balansen</b>	<b>102 190</b>	<b>0</b>

Skatteeffekten av midlertidige forskjeller som har gitt opphav til utsatt skatt og utsatte skattefordeler, spesifisert på typer av midlertidige forskjeller

	2023	2022	Endring
Varige driftsmidler	10 824	-6 317	-17 142
Varebeholdning	0	0	1
<b>Sum</b>	<b>10 824</b>	<b>-6 317</b>	<b>-17 141</b>
Akkumulert fremførbart underskudd	0	-273 757	-273 757
Inngår ikke i beregningen av utsatt skatt	0	280 075	280 075
<b>Grunnlag for utsatt skatt / skattefordel</b>	<b>10 824</b>	<b>0</b>	<b>-10 824</b>
<b>Utsatt skatt / skattefordel (22 %)</b>	<b>2 381</b>	<b>0</b>	<b>-2 381</b>

I henhold til God regnskapsskikk for små foretak balanseføres ikke utsatt skattefordel.





## Note 4 Egenkapital

	Aksjekapital	Overkurs	Annen egenkapital	Sum egenkapital
Pr. 31.12.2022	170 000	10 000	310 167	490 167
Årets resultat			650 828	650 828
<b>Pr 31.12.2023</b>	<b>170 000</b>	<b>10 000</b>	<b>960 995</b>	<b>1 140 995</b>

## Note 5 Aksjonærer

### AKSJEKAPITALEN I BØNNER I BYEN AS PR. 31.12 BESTÅR AV:

	Antall	Pålydende	Bokført
Ordinære aksjer	120	1 416,7	170 000
<b>Sum</b>	<b>120</b>		<b>170 000</b>

### EIERSTRUKTUR

De største aksjonærene i % pr. 31.12 var:

	Ordinære	Eierandel	Stemmeandel
Thomas Hernes	90	75,0	75,0
Carl-Rune Fagervik	30	25,0	25,0
<b>Totalt antall aksjer</b>	<b>120</b>	<b>100,0</b>	<b>100,0</b>

### AKSJER EIET AV MEDLEMMER I STYRET OG DAGLIG LEDER:

Navn	Verv	Ordinære
Carl-Rune Fagervik	styremedlem	30
Thomas Hernes	styreleder/daglig leder	90
<b>Totalt antall aksjer</b>		<b>120</b>