



## ÅRSREGNSKAPET FOR REGNSKAPSÅRET 2025 - GENERELL INFORMASJON

### Enheten

Organisasjonsnummer: 932 617 099  
Organisasjonsform: Aksjeselskap  
Foretaksnavn: PITEL ENERGY AS  
Forretningsadresse: Krillåsveien 94  
1386 ASKER

### Regnskapsår

Årsregnskapets periode: 01.01.2025 - 31.12.2025

### Konsern

Morselskap i konsern: Nei

### Regnskapsregler

Regler for små foretak benyttet: Ja  
Benyttet ved utarbeidelsen av årsregnskapet til selskapet: Regnskapslovens alminnelige regler

### Årsregnskapet fastsatt av kompetent organ

Bekreftet av representant for selskapet: Arne Jakobsen  
Dato for fastsettelse av årsregnskapet: 12.05.2026

### Grunnlag for avgivelse

År 2025: Årsregnskapet er elektronisk innlevert  
År 2024: Tall er hentet fra elektronisk innlevert årsregnskap fra 2025

*Det er ikke krav til at årsregnskapet m.v. som sendes til Regnskapsregisteret er undertegnet. Kontrollen på at dette er utført ligger hos revisor/enhetens øverste organ. Sikkerheten ivaretas ved at innsender har rolle/rettighet for innsending av årsregnskapet via Altinn, og ved at det bekreftes at årsregnskapet er fastsatt av kompetent organ.*

Brønnøysundregistrene, 14.05.2026



### Resultatregnskap

Beløp i: NOK	Note	2025	2024
<b>RESULTATREGNSKAP</b>			
<b>Inntekter</b>			
Salgsinntekt		3 437 983	3 054 940
<b>Sum inntekter</b>		<b>3 437 983</b>	<b>3 054 940</b>
<b>Kostnader</b>			
Varekostnad		754 085	891 845
Lønnskostnad	2	1 110 572	1 195 572
Annen driftskostnad		130 408	55 277
<b>Sum kostnader</b>		<b>1 995 064</b>	<b>2 142 694</b>
<b>Driftsresultat</b>		<b>1 442 919</b>	<b>912 246</b>
<b>Finansinntekter og finanskostnader</b>			
Annen renteinntekt		33 887	4 559
Annen finansinntekt		20 243	
<b>Sum finansinntekter</b>		<b>54 130</b>	<b>4 559</b>
Annen rentekostnad		10 065	150
Annen finanskostnad		10 367	
<b>Sum finanskostnader</b>		<b>20 432</b>	<b>150</b>
<b>Netto finans</b>		<b>33 698</b>	<b>4 409</b>
<b>Resultat før skattekostnad</b>		<b>1 476 617</b>	<b>916 655</b>
Skattekostnad på resultat	3	321 353	197 251
<b>Årsresultat</b>	4	<b>1 155 264</b>	<b>719 404</b>
<b>Årsresultat etter minoritetsinteresser</b>		<b>1 155 264</b>	<b>719 404</b>
<b>Totalresultat</b>		<b>1 155 264</b>	<b>719 404</b>
<b>Overføringer og disponeringer</b>			
Udekket tap			20 060
Avsatt til annen egenkapital		1 155 264	699 344



## Resultatregnskap

<b>Beløp i: NOK</b>	<b>Note</b>	<b>2025</b>	<b>2024</b>
Sum overføringer og disponeringer	4	1 155 264	719 404



## Balanse

Beløp i: NOK	Note	2025	2024
<b>BALANSE - EIENDELER</b>			
<b>Anleggsmidler</b>			
<b>Immaterielle eiendeler</b>			
Utsatt skattefordel	3		
<b>Finansielle anleggsmidler</b>			
Investering i datterselskap	5		
Investering i annet foretak i samme konsern	5		
Investeringer i tilknyttet selskap	5	10 000	
Investeringer i aksjer og andeler	5		
<b>Sum finansielle anleggsmidler</b>		<b>10 000</b>	
<b>Sum anleggsmidler</b>		<b>10 000</b>	
<b>Omløpsmidler</b>			
<b>Varer</b>			
<b>Fordringer</b>			
Kundefordringer			260 891
Andre kortsiktige fordringer		5 466	28 461
<b>Sum fordringer</b>		<b>5 466</b>	<b>289 352</b>
<b>Investeringer</b>			
Aksjer og andeler i foretak i samme konsern	5		
<b>Bankinnskudd, kontanter og lignende</b>			
Bankinnskudd, kontanter o.l.	6	2 466 366	1 807 865
<b>Sum bankinnskudd, kontanter og lignende</b>		<b>2 466 366</b>	<b>1 807 865</b>
<b>Sum omløpsmidler</b>		<b>2 471 832</b>	<b>2 097 217</b>
<b>SUM EIENDELER</b>		<b>2 481 832</b>	<b>2 097 217</b>

## BALANSE - EGENKAPITAL OG GJELD



### Balanse

Beløp i: NOK	Note	2025	2024
<b>Egenkapital</b>			
<b>Innskutt egenkapital</b>			
Aksjekapital	7	30 000	30 000
<b>Sum innskutt egenkapital</b>		<b>30 000</b>	<b>30 000</b>
<b>Opptjent egenkapital</b>			
Annen egenkapital		1 854 608	699 344
<b>Sum opptjent egenkapital</b>		<b>1 854 608</b>	<b>699 344</b>
<b>Sum egenkapital</b>	4	<b>1 884 608</b>	<b>729 344</b>
<b>Gjeld</b>			
<b>Langsiktig gjeld</b>			
Utsatt skatt	3		
<b>Annen langsiktig gjeld</b>			
<b>Kortsiktig gjeld</b>			
Leverandørgjeld		9 061	272 948
Betalbar skatt	3	321 353	197 251
Skyldig offentlige avgifter		157 632	521 249
Annen kortsiktig gjeld		109 179	376 425
<b>Sum kortsiktig gjeld</b>		<b>597 225</b>	<b>1 367 873</b>
<b>Sum gjeld</b>		<b>597 225</b>	<b>1 367 873</b>
<b>SUM EGENKAPITAL OG GJELD</b>		<b>2 481 832</b>	<b>2 097 217</b>



## Brønnøysundregistrene

### ÅRSREGNSKAP FOR REGNSKAPSÅRET 2025 - GENERELL INFORMASJON

Journalnummer: 2026 441406

#### Virksomheten

Organisasjonsnummer: 932 617 099  
Organisasjonsform: Aksjeselskap  
Foretaksnavn: PITEL ENERGY AS  
Forretningsadresse: Krillåsveien 94  
1386 ASKER

#### Regnskapsår

Årsregnskapets periode: 01.01.2025 - 31.12.2025

#### Konsern

Morselskap i konsern: Nei

#### Regnskapsregler

Regler for små foretak benyttet: Ja  
Benyttet ved utarbeidelsen av  
årsregnskapet: Regnskapslovens alminnelige regler

#### Årsregnskapet fastsatt av kompetent organ

Bekreftet av: Arne Jakobsen  
Dato for fastsettelse av årsregnskapet: 12.05.2026

#### Revisjon

Selskapet har besluttet at årsregnskapet  
ikke skal revideres: Ja

#### Grunnlag for avgivelse

År 2025: Årsregnskap er elektronisk innlevert.  
År 2024: Tall er hentet fra elektronisk innlevert årsregnskap fra 2025.

*Virksomheten sitt øverste organ er ansvarlig for at årsregnskapet er signert. Det er mulig å levere årsregnskap uten signatur fordi sikkerheten for rett rapportering er ivarettatt ved at innsenderen har rolle/rettighet for innsending i Altinn. Navnet på representanten, som bekrefter at årsregnskapet er godkjent, er i tillegg oppgitt.*

Brønnøysundregistrene, 13.05.2026



Organisasjonsnr: 932 617 099  
PITEL ENERGY AS

## RESULTATREGNSKAP

<b>Beløp i: NOK</b>	<b>Note</b>	<b>2025</b>	<b>2024</b>
<b>RESULTATREGNSKAP</b>			
<b>Inntekter</b>			
Salgsinntekt		3 437 983	3 054 940
<b>Sum inntekter</b>		<b>3 437 983</b>	<b>3 054 940</b>
<b>Kostnader</b>			
Varekostnad		754 085	891 845
Lønnskostnad	2	1 110 572	1 195 572
Annen driftskostnad		130 408	55 277
<b>Sum kostnader</b>		<b>1 995 064</b>	<b>2 142 694</b>
<b>Driftsresultat</b>		<b>1 442 919</b>	<b>912 246</b>
<b>Finansinntekter og finanskostnader</b>			
Annen renteinntekt		33 887	4 559
Annen finansinntekt		20 243	
<b>Sum finansinntekter</b>		<b>54 130</b>	<b>4 559</b>
Annen rentekostnad		10 065	150
Annen finanskostnad		10 367	
<b>Sum finanskostnader</b>		<b>20 432</b>	<b>150</b>
<b>Netto finans</b>		<b>33 698</b>	<b>4 409</b>
<b>Resultat før skattekostnad</b>		<b>1 476 617</b>	<b>916 655</b>
Skattekostnad på resultat	3	321 353	197 251
<b>Årsresultat</b>	4	<b>1 155 264</b>	<b>719 404</b>
<b>Årsresultat etter minoritetsinteresser</b>		<b>1 155 264</b>	<b>719 404</b>
<b>Totalresultat</b>		<b>1 155 264</b>	<b>719 404</b>
<b>Overføringer og disponeringer</b>			
Udekket tap			20 060
Avsatt til annen egenkapital		1 155 264	699 344
<b>Sum overføringer og disponeringer</b>	4	<b>1 155 264</b>	<b>719 404</b>



Organisasjonsnr: 932 617 099  
PITEL ENERGY AS

## BALANSE

Beløp i: NOK	Note	2025	2024
<b>BALANSE - EIENDELER</b>			
<b>Anleggsmidler</b>			
<b>Immaterielle eiendeler</b>			
Utsatt skattefordel	3		
<b>Finansielle anleggsmidler</b>			
Investering i datterselskap	5		
Investering i annet foretak i samme konsern	5		
Investeringer i tilknyttet selskap	5	10 000	
Investeringer i aksjer og andeler	5		
<b>Sum finansielle anleggsmidler</b>		<b>10 000</b>	
<b>Sum anleggsmidler</b>		<b>10 000</b>	
<b>Omløpsmidler</b>			
<b>Varer</b>			
<b>Fordringer</b>			
Kundefordringer			260 891
Andre kortsiktige fordringer		5 466	28 461
<b>Sum fordringer</b>		<b>5 466</b>	<b>289 352</b>
<b>Investeringer</b>			
Aksjer og andeler i foretak i samme konsern	5		
<b>Bankinnskudd, kontanter og lignende</b>			
Bankinnskudd, kontanter o. l.	6	2 466 366	1 807 865
<b>Sum bankinnskudd, kontanter og lignende</b>		<b>2 466 366</b>	<b>1 807 865</b>
<b>Sum omløpsmidler</b>		<b>2 471 832</b>	<b>2 097 217</b>
<b>SUM EIENDELER</b>		<b>2 481 832</b>	<b>2 097 217</b>
<b>BALANSE - EGENKAPITAL OG GJELD</b>			
<b>Egenkapital</b>			
<b>Innskutt egenkapital</b>			
Aksjekapital	7	30 000	30 000



<b>Sum innskutt egenkapital</b>		<b>30 000</b>	<b>30 000</b>
<b>Opptjent egenkapital</b>			
Annen egenkapital		1 854 608	699 344
<b>Sum opptjent egenkapital</b>		<b>1 854 608</b>	<b>699 344</b>
<b>Sum egenkapital</b>	<b>4</b>	<b>1 884 608</b>	<b>729 344</b>
<b>Gjeld</b>			
<b>Langsiktig gjeld</b>			
Utsatt skatt	3		
<b>Annen langsiktig gjeld</b>			
<b>Kortsiktig gjeld</b>			
Leverandørgjeld		9 061	272 948
Betalbar skatt	3	321 353	197 251
Skyldig offentlige avgifter		157 632	521 249
Annen kortsiktig gjeld		109 179	376 425
<b>Sum kortsiktig gjeld</b>		<b>597 225</b>	<b>1 367 873</b>
<b>Sum gjeld</b>		<b>597 225</b>	<b>1 367 873</b>
<b>SUM EGENKAPITAL OG GJELD</b>		<b>2 481 832</b>	<b>2 097 217</b>



Organisasjonsnr: 932 617 099  
PITEL ENERGY AS

NOTEOPPLYSNINGER - SELSKAP

- alle poster oppgitt i hele tall

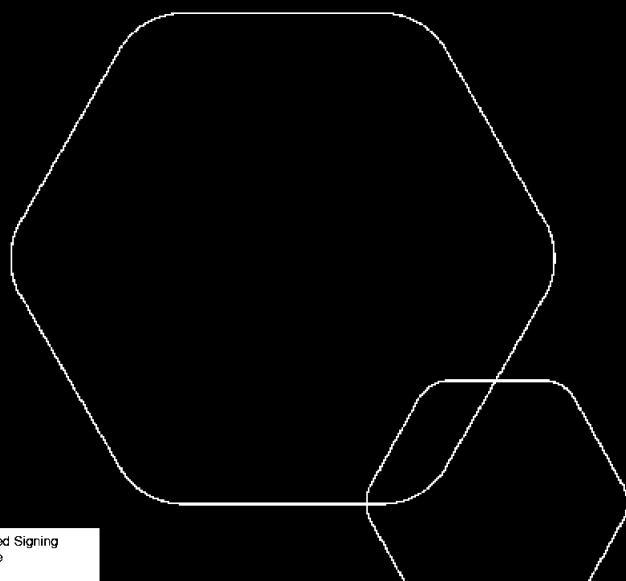
Note

Antall årsverk i regnskapsåret  
1.00

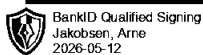


# Årsregnskap 2025 Pitel Energy AS

Resultatregnskap  
Balanse  
Noter til regnskapet



Org.nr.: 932 617 099





## RESULTATREGNSKAP

### PITEL ENERGY AS

DRIFTSINNEKTER OG DRIFTSKOSTNADER	Note	2025	2024
Salgsinntekt		3 437 983	3 054 940
<b>Sum driftsinntekter</b>		<b>3 437 983</b>	<b>3 054 940</b>
Varekostnad		754 085	891 845
Lønnskostnad	2	1 110 572	1 195 572
Annen driftskostnad		130 408	55 277
<b>Sum driftskostnader</b>		<b>1 995 064</b>	<b>2 142 694</b>
<b>Driftsresultat</b>		<b>1 442 919</b>	<b>912 246</b>
<b>FINANSINNEKTER OG FINANSKOSTNADER</b>			
Annen renteinntekt		33 887	4 559
Annen finansinntekt		20 243	0
Annen rentekostnad		10 065	150
Annen finanskostnad		10 367	0
<b>Resultat av finansposter</b>		<b>33 698</b>	<b>4 409</b>
Resultat før skattekostnad		1 476 617	916 655
Skattekostnad på resultat	3	321 353	197 251
<b>Årsresultat</b>	4	<b>1 155 264</b>	<b>719 404</b>
<b>OVERFØRINGER</b>			
Avsatt til dekning av tidligere udekket tap		0	20 060
Avsatt til annen egenkapital		1 155 264	699 344
<b>Sum overføringer</b>	4	<b>1 155 264</b>	<b>719 404</b>



## BALANSE

### PITEL ENERGY AS

EIENDELER	Note	2025	2024
Investeringer i tilknyttet selskap	5	10 000	0
<b>Sum finansielle anleggsmidler</b>		<b>10 000</b>	<b>0</b>
<b>Sum anleggsmidler</b>		<b>10 000</b>	<b>0</b>
<b>OMLØPSMIDLER</b>			
<b>FORDRINGER</b>			
Kundefordringer		0	260 891
Andre kortsiktige fordringer		5 466	28 461
<b>Sum fordringer</b>		<b>5 466</b>	<b>289 352</b>
<b>INVESTERINGER</b>			
Bankinnskudd, kontanter o.l.	6	2 466 366	1 807 865
<b>Sum omløpsmidler</b>		<b>2 471 832</b>	<b>2 097 217</b>
<b>Sum eiendeler</b>		<b>2 481 832</b>	<b>2 097 217</b>

PITEL ENERGY AS

SIDE 3



## BALANSE

### PITEL ENERGY AS

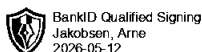
EGENKAPITAL OG GJELD	Note	2025	2024
<b>EGENKAPITAL</b>			
<b>INNSKUTT EGENKAPITAL</b>			
Aksjekapital	7	30 000	30 000
<b>Sum innskutt egenkapital</b>		<b>30 000</b>	<b>30 000</b>
<b>OPPTJENT EGENKAPITAL</b>			
Annen egenkapital		1 854 608	699 344
<b>Sum opptjent egenkapital</b>		<b>1 854 608</b>	<b>699 344</b>
<b>Sum egenkapital</b>	<b>4</b>	<b>1 884 608</b>	<b>729 344</b>
<b>GJELD</b>			
<b>AVSETNING FOR FORPLIKTELSER</b>			
<b>ANNEN LANGSIKTIG GJELD</b>			
<b>KORTSIKTIG GJELD</b>			
Leverandørgjeld		9 061	272 948
Betalbar skatt	3	321 353	197 251
Skyldig offentlige avgifter		157 632	521 249
Annen kortsiktig gjeld		109 179	376 425
<b>Sum kortsiktig gjeld</b>		<b>597 225</b>	<b>1 367 873</b>
<b>Sum gjeld</b>		<b>597 225</b>	<b>1 367 873</b>
<b>Sum egenkapital og gjeld</b>		<b>2 481 832</b>	<b>2 097 217</b>

Asker, 12.05.2026  
Styret i Pitel Energy AS

Arne Jakobsen  
styreleder

PITEL ENERGY AS

SIDE 4





PITEL ENERGY AS

932 617 099

## Regnskapsprinsipper

Årsregnskapet er satt opp i samsvar med regnskapsloven og NRS 8 - God regnskapskikk for små foretak. Forutsetning om fortsatt drift er lagt til grunn ved fastsetting av regnskapet

### Bruk av estimater

Utarbeidelse av regnskap i samsvar med regnskapsloven krever bruk av estimater. Videre krever anvendelse av selskapets regnskapsprinsipper at ledelsen må utøve skjønn.

## DRIFTSINNTEKTER

Inntektsføring ved salg av varer skjer på leveringstidspunktet. Tjenester inntektsføres etter hvert som de leveres.

## SKATT

Skattekostnaden i resultatregnskapet omfatter både periodens betalbare skatt og endring i utsatt skatt. Utsatt skatt er beregnet med 22 % på grunnlag av de midlertidige forskjeller som eksisterer mellom regnskapsmessige og skattemessige verdier, samt ligningsmessig underskudd til fremføring ved utgangen av regnskapsåret. Skatteøkende og skattereduserende midlertidige forskjeller som reverserer eller kan reverseres i samme periode er utlignet og nettoført.

## KLASSIFISERING OG VURDERING AV OMLØPSMIDLER

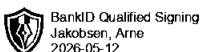
Omløpsmidler og kortsiktig gjeld omfatter normalt poster som forfaller til betaling innen ett år etter balansedagen, samt poster som knytter seg til varekretsløpet. Omløpsmidler vurderes til laveste verdi av anskaffelseskost og virkelig verdi.

## FORDRINGER

Kundefordringer og andre fordringer oppføres til pålydende etter fradrag for avsetning til forventet tap. Avsetning til tap gjøres på grunnlag av en individuell vurdering av de enkelte fordringene.

PITEL ENERGY AS

SIDE 5





PITEL ENERGY AS

932 617 099

## Note 1 Virksomhetens art og lokalisering

Pitel Energy AS er et selskap der virksomheten omfatter Annen teknisk konsulentvirksomhet. Selskapet er lokalisert i Asker kommune.

## Note 2 Lønnskostnader og ytelser, godtgjørelser til daglig leder, styret og revisor

### LØNNSKOSTNADER

	2025	2024
Lønninger	893 078	986 496
Arbeidsgiveravgift	137 874	149 362
Pensjonskostnader	73 415	56 932
Andre ytelser	6 205	2 782
<b>Sum</b>	<b>1 110 572</b>	<b>1 195 572</b>

Selskapet har i 2025 sysselsatt 1 årsverk.

### PENSJONSFORPLIKTELSE

Selskapet er pliktig til å ha tjenestepensjonsordning etter lov om obligatorisk tjenestepensjon. Selskapets pensjonsordninger tilfredsstiller kravene i denne lov.

## Note 3 Skatt

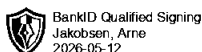
Årets skattekostnad	2025	2024
Resultatført skatt på ordinært resultat:		
Betalbar skatt	321 353	197 251
Endring i utsatt skattefordel	0	0
<b>Skattekostnad ordinært resultat</b>	<b>321 353</b>	<b>197 251</b>
Skattepliktig inntekt:		
Resultat før skatt	1 476 617	916 655
Permanente forskjeller	-15 922	0
Anvendelse av fremførbart underskudd	0	-20 060
<b>Skattepliktig inntekt</b>	<b>1 460 695</b>	<b>896 595</b>
Betalbar skatt i balansen:		
Betalbar skatt på årets resultat	321 353	197 251
<b>Sum betalbar skatt i balansen</b>	<b>321 353</b>	<b>197 251</b>

Skatteeffekten av midlertidige forskjeller som har gitt opphav til utsatt skatt og utsatte skattefordeler, spesifisert på typer av midlertidige forskjeller

	2025	2024	Endring
<b>Utsatt skatt (22 %)</b>	<b>0</b>	<b>0</b>	<b>0</b>

PITEL ENERGY AS

SIDE 6



BankID Qualified Signing  
Jakobsen, Arne  
2026-05-12



PITEL ENERGY AS

932 617 099

## Note 4 Egenkapital

	Aksjekapital	Annen egenkapital	Sum egenkapital
Pr. 31.12.2024	30 000	699 344	729 344
Årets resultat		1 155 264	1 155 264
<b>Pr 31.12.2025</b>	<b>30 000</b>	<b>1 854 608</b>	<b>1 884 608</b>

## Note 5 Datterselskap, tilknyttet selskap m.v.

	Kontor-kommune	Ervervet	Eier-andel	Stemme-andel	Anskaffelses kost	Balanseført verdi	Andel egenkapital	Andel resultat
<b>Sum</b>					<b>0</b>	<b>0</b>	<b>0</b>	<b>0</b>
<b>TS</b>								
Ecoheat Holding AS	Asker	18.11.2024	33 %	33 %	10 000	10 000	0	0
<b>Sum</b>					<b>10 000</b>	<b>10 000</b>	<b>0</b>	<b>0</b>
<b>Totalt</b>					<b>10 000</b>	<b>10 000</b>	<b>0</b>	<b>0</b>

Investering i Ecoheat Holding AS vurderes etter kostmetoden i selskapsregnskapet.

## Note 6 Bankinnskudd

Innestående midler på skattetrekkkonto (bundne midler) er på kr. 68 392.

## Note 7 Aksjonærer

### AKSJEKAPITALEN I PITEL ENERGY AS PR. 31.12.2025 BESTÅR AV:

	Antall	Pålydende	Bokført
Ordinære aksjer	3 000	10,0	30 000
<b>Sum</b>	<b>3 000</b>		<b>30 000</b>

### EIERSTRUKTUR

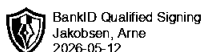
	Sum	Eierandel	Stemmeandel
Arne Jakobsen	3 000	100,00	100,00
<b>Totalt antall aksjer</b>	<b>3 000</b>	<b>100,00</b>	<b>100,00</b>

### AKSJER EIET AV MEDLEMMER I STYRET OG DAGLIG LEDER:

Navn	Verv	Sum
Arne Jakobsen	styreleder	3 000
<b>Totalt antall aksjer</b>		<b>3 000</b>

PITEL ENERGY AS

SIDE 7



BankID Qualified Signing  
Jakobsen, Arne  
2026-05-12