



## ÅRSREGNSKAPET FOR REGNSKAPSÅRET 2023 - GENERELL INFORMASJON

### Enheten

Organisasjonsnummer: 986 116 710  
Organisasjonsform: Aksjeselskap  
Foretaksnavn: SOPHIES MINDE ORTOPEDI AS  
Forretningsadresse: Brynsveien 14  
0667 OSLO

### Regnskapsår

Årsregnskapets periode: 01.01.2023 - 31.12.2023

### Konsern

Morselskap i konsern: Nei

### Regnskapsregler

Regler for små foretak benyttet: Nei  
Benyttet ved utarbeidelsen av årsregnskapet til selskapet: Regnskapslovens alminnelige regler

### Årsregnskapet fastsatt av kompetent organ

Bekreftet av representant for selskapet: Gunn Berthelsen  
Dato for fastsettelse av årsregnskapet: 16.05.2024

### Grunnlag for avgivelse

År 2023: Årsregnskapet er elektronisk innlevert  
År 2022: Tall er hentet fra elektronisk innlevert årsregnskap fra 2023

*Det er ikke krav til at årsregnskapet m.v. som sendes til Regnskapsregisteret er undertegnet. Kontrollen på at dette er utført ligger hos revisor/enhetens øverste organ. Sikkerheten ivaretas ved at innsender har rolle/rettighet for innsending av årsregnskapet via Altinn, og ved at det bekreftes at årsregnskapet er fastsatt av kompetent organ.*

Brønnøysundregistrene, 19.09.2025



## Resultatregnskap

Beløp i: NOK	Note	2023	2022
<b>RESULTATREGNSKAP</b>			
<b>Inntekter</b>			
Salgsinntekt	1,13	294 389 103	250 644 424
<b>Sum inntekter</b>		<b>294 389 103</b>	<b>250 644 424</b>
<b>Kostnader</b>			
Varekostnad	2	84 133 321	77 939 258
Lønnskostnad	3,8	122 057 079	115 355 555
Avskrivning på varige driftsmidler og immaterielle eiendeler	4	3 360 073	4 119 736
Annen driftskostnad	5,14	43 582 071	43 832 341
<b>Sum kostnader</b>		<b>253 132 544</b>	<b>241 246 890</b>
<b>Driftsresultat</b>		<b>41 256 559</b>	<b>9 397 534</b>
<b>Finansinntekter og finanskostnader</b>			
Inntekt på investering i datterselskap og tilknyttet selskap	7	2 500 000	0
Annen finansinntekt	6	2 259 346	1 054 283
<b>Sum finansinntekter</b>		<b>4 759 346</b>	<b>1 054 283</b>
Annen finanskostnad	6	711 390	3 363 441
<b>Sum finanskostnader</b>		<b>711 390</b>	<b>3 363 441</b>
<b>Netto finans</b>		<b>4 047 956</b>	<b>-2 309 158</b>
<b>Ordinært resultat før skattekostnad</b>		<b>45 304 515</b>	<b>7 088 376</b>
<b>Ordinært resultat etter skattekostnad</b>		<b>45 304 515</b>	<b>7 088 376</b>
<b>Årsresultat</b>		<b>45 304 515</b>	<b>7 088 376</b>
<b>Overføringer og disponeringer</b>			
<b>Sum overføringer og disponeringer</b>			<b>0</b>



## Balanse

Beløp i: NOK	Note	2023	2022
<b>BALANSE - EIENDELER</b>			
<b>Anleggsmidler</b>			
<b>Immaterielle eiendeler</b>			
Utsatt skattefordel	8	5 693 170	6 712 827
<b>Sum immaterielle eiendeler</b>		<b>5 693 170</b>	<b>6 712 827</b>
<b>Varige driftsmidler</b>			
Driftsløsøre, inventar, verktøy, kontormaskiner og lignende	4	13 714 033	12 297 367
<b>Sum varige driftsmidler</b>		<b>13 714 033</b>	<b>12 297 367</b>
<b>Finansielle anleggsmidler</b>			
Investeringer i tilknyttet selskap	7	33 462 767	0
Investeringer i aksjer og andeler	10	69 917 913	100 798 291
<b>Sum finansielle anleggsmidler</b>		<b>103 380 680</b>	<b>100 798 291</b>
<b>Sum anleggsmidler</b>		<b>122 787 883</b>	<b>119 808 485</b>
<b>Omløpsmidler</b>			
<b>Varer</b>			
Varer	2	16 486 102	14 972 645
<b>Sum varer</b>		<b>16 486 102</b>	<b>14 972 645</b>
<b>Fordringer</b>			
Kundefordringer	11,14	10 515 718	25 666 628
Andre fordringer	11	67 455 964	34 700 918
<b>Sum fordringer</b>		<b>77 971 682</b>	<b>60 367 546</b>
<b>Bankinnskudd, kontanter og lignende</b>			
Bankinnskudd, kontanter og lignende	12	47 944 158	31 707 268
<b>Sum bankinnskudd, kontanter og lignende</b>		<b>47 944 158</b>	<b>31 707 268</b>
<b>Sum omløpsmidler</b>		<b>142 401 942</b>	<b>107 047 459</b>
<b>SUM EIENDELER</b>		<b>265 189 825</b>	<b>226 855 944</b>



## Balanse

Beløp i: NOK	Note	2023	2022
<b>BALANSE - EGENKAPITAL OG GJELD</b>			
<b>Egenkapital</b>			
<b>Innskutt egenkapital</b>			
Selskapskapital	9	12 000 000	12 000 000
<b>Sum innskutt egenkapital</b>		<b>12 000 000</b>	<b>12 000 000</b>
<b>Opptjent egenkapital</b>			
Annen egenkapital	9	176 602 240	140 517 074
<b>Sum opptjent egenkapital</b>		<b>176 602 240</b>	<b>140 517 074</b>
<b>Sum egenkapital</b>		<b>188 602 240</b>	<b>152 517 074</b>
<b>Gjeld</b>			
<b>Langsiktig gjeld</b>			
Pensjonsforpliktelser	13	21 650 938	26 487 585
<b>Sum avsetninger for forpliktelser</b>		<b>21 650 938</b>	<b>26 487 585</b>
<b>Annen langsiktig gjeld</b>			
Øvrig langsiktig gjeld	14	0	8 973 447
<b>Sum annen langsiktig gjeld</b>		<b>0</b>	<b>8 973 447</b>
<b>Sum langsiktig gjeld</b>		<b>21 650 938</b>	<b>35 461 032</b>
<b>Kortsiktig gjeld</b>			
Leverandørgjeld	15	10 325 042	9 041 010
Betalbar skatt	8	8 199 689	4 900 308
Skyldige offentlige avgifter		17 346 572	14 121 649
Annen kortsiktig gjeld	15	19 065 345	10 814 869
<b>Sum kortsiktig gjeld</b>		<b>54 936 648</b>	<b>38 877 836</b>
<b>Sum gjeld</b>		<b>76 587 586</b>	<b>74 338 868</b>
<b>SUM EGENKAPITAL OG GJELD</b>		<b>265 189 826</b>	<b>226 855 942</b>



## Brønnøysundregistrene

### ÅRSREGNSKAP FOR REGNSKAPSÅRET 2023 - GENERELL INFORMASJON

Journalnummer: 2024 496533

#### Enheten

Organisasjonsnummer: 986 116 710  
Organisasjonsform: Aksjeselskap  
Foretaksnavn: SOPHIES MINDE ORTOPEDI AS  
Forretningsadresse: Brynsveien 14  
0667 OSLO

#### Regnskapsår

Årsregnskapets periode: 01.01.2023 - 31.12.2023

#### Konsern

Morselskap i konsern: Nei

#### Regnskapsregler

Regler for små foretak benyttet: Nei  
Benyttet ved utarbeidelsen av  
årsregnskapet til selskapet: Regnskapslovens alminnelige regler

#### Årsregnskapet fastsatt av kompetent organ

Bekreftet av representant for selskapet: Gunn Berthelsen  
Dato for fastsettelse av årsregnskapet: 16.05.2024

#### Revisjon

Ekstern autorisert regnskapsfører har i løpet av regnskapsåret bistått ved den løpende regnskapsføringen eller utført andre tjenester for selskapet enn å utarbeide årsregnskapet: Ja

#### Grunnlag for avgivelse

År 2023: Årsregnskap er elektronisk innlevert.  
År 2022: Tall er hentet fra elektronisk innlevert årsregnskap fra 2023.

*Det er ikke krav til at årsregnskapet m.v. som sendes til Regnskapsregisteret er undertegnet. Kontrollen på at dette er utført ligger hos revisor/enhetens øverste organ. Sikkerheten ivaretas ved at innsender har rolle/rettighet for innsending av årsregnskapet via Altinn, og ved at det bekreftes at årsregnskapet er fastsatt av kompetent organ.*

Brønnøysundregistrene, 19.06.2024



Organisasjonsnr: 986 116 710  
SOPHIES MINDE ORTOPEDI AS

## RESULTATREGNSKAP

<b>Beløp i: NOK</b>	<b>Note</b>	<b>2023</b>	<b>2022</b>
<b>RESULTATREGNSKAP</b>			
<b>Inntekter</b>			
Salgsinntekt	1,13	294 389 103	250 644 424
<b>Sum inntekter</b>		<b>294 389 103</b>	<b>250 644 424</b>
<b>Kostnader</b>			
Varekostnad	2	84 133 321	77 939 258
Lønnskostnad	3,8	122 057 079	115 355 555
Avskrivning på varige driftsmidler og immaterielle eiendeler	4	3 360 073	4 119 736
Annen driftskostnad	5,14	43 582 071	43 832 341
<b>Sum kostnader</b>		<b>253 132 544</b>	<b>241 246 890</b>
<b>Driftsresultat</b>		<b>41 256 559</b>	<b>9 397 534</b>
<b>Finansinntekter og finanskostnader</b>			
Inntekt på investering i datterselskap og tilknyttet selskap			
	7	2 500 000	0
Annen finansinntekt	6	2 259 346	1 054 283
<b>Sum finansinntekter</b>		<b>4 759 346</b>	<b>1 054 283</b>
Annen finanskostnad	6	711 390	3 363 441
<b>Sum finanskostnader</b>		<b>711 390</b>	<b>3 363 441</b>
<b>Netto finans</b>		<b>4 047 956</b>	<b>-2 309 158</b>
<b>Ordinært resultat før skattekostnad</b>		<b>45 304 515</b>	<b>7 088 376</b>
<b>Ordinært resultat etter skattekostnad</b>		<b>45 304 515</b>	<b>7 088 376</b>
<b>Årsresultat</b>		<b>45 304 515</b>	<b>7 088 376</b>
<b>Overføringer og disponeringer</b>			
<b>Sum overføringer og disponeringer</b>			<b>0</b>



Organisasjonsnr: 986 116 710  
SOPHIES MINDE ORTOPEDI AS

## BALANSE

Beløp i: NOK	Note	2023	2022
<b>BALANSE - EIENDELER</b>			
<b>Anleggsmidler</b>			
<b>Immaterielle eiendeler</b>			
Utsatt skattefordel	8	5 693 170	6 712 827
<b>Sum immaterielle eiendeler</b>		<b>5 693 170</b>	<b>6 712 827</b>
<b>Varige driftsmidler</b>			
Driftsløsøre, inventar, verktøy, kontormaskiner og lignende	4	13 714 033	12 297 367
<b>Sum varige driftsmidler</b>		<b>13 714 033</b>	<b>12 297 367</b>
<b>Finansielle anleggsmidler</b>			
Investeringer i tilknyttet selskap	7	33 462 767	0
Investeringer i aksjer og andeler	10	69 917 913	100 798 291
<b>Sum finansielle anleggsmidler</b>		<b>103 380 680</b>	<b>100 798 291</b>
<b>Sum anleggsmidler</b>		<b>122 787 883</b>	<b>119 808 485</b>
<b>Omløpsmidler</b>			
<b>Varer</b>			
Varer	2	16 486 102	14 972 645
<b>Sum varer</b>		<b>16 486 102</b>	<b>14 972 645</b>
<b>Fordringer</b>			
Kundefordringer	11, 14	10 515 718	25 666 628
Andre fordringer	11	67 455 964	34 700 918
<b>Sum fordringer</b>		<b>77 971 682</b>	<b>60 367 546</b>
<b>Bankinnskudd, kontanter og lignende</b>			
Bankinnskudd, kontanter og lignende	12	47 944 158	31 707 268
<b>Sum bankinnskudd, kontanter og lignende</b>		<b>47 944 158</b>	<b>31 707 268</b>
<b>Sum omløpsmidler</b>		<b>142 401 942</b>	<b>107 047 459</b>
<b>SUM EIENDELER</b>		<b>265 189 825</b>	<b>226 855 944</b>

## BALANSE - EGENKAPITAL OG GJELD

Egenkapital  
Innskutt egenkapital



Selskapskapital	9	12 000 000	12 000 000
<b>Sum innskutt egenkapital</b>		<b>12 000 000</b>	<b>12 000 000</b>
<b>Opptjent egenkapital</b>			
Annen egenkapital	9	176 602 240	140 517 074
<b>Sum opptjent egenkapital</b>		<b>176 602 240</b>	<b>140 517 074</b>
<b>Sum egenkapital</b>		<b>188 602 240</b>	<b>152 517 074</b>
<b>Gjeld</b>			
<b>Langsiktig gjeld</b>			
Pensjonsforpliktelser	13	21 650 938	26 487 585
<b>Sum avsetninger for forpliktelser</b>		<b>21 650 938</b>	<b>26 487 585</b>
<b>Annen langsiktig gjeld</b>			
Øvrig langsiktig gjeld	14	0	8 973 447
<b>Sum annen langsiktig gjeld</b>		<b>0</b>	<b>8 973 447</b>
<b>Sum langsiktig gjeld</b>		<b>21 650 938</b>	<b>35 461 032</b>
<b>Kortsiktig gjeld</b>			
Leverandørgjeld	15	10 325 042	9 041 010
Betalbar skatt	8	8 199 689	4 900 308
Skyldige offentlige avgifter		17 346 572	14 121 649
Annen kortsiktig gjeld	15	19 065 345	10 814 869
<b>Sum kortsiktig gjeld</b>		<b>54 936 648</b>	<b>38 877 836</b>
<b>Sum gjeld</b>		<b>76 587 586</b>	<b>74 338 868</b>
<b>SUM EGENKAPITAL OG GJELD</b>		<b>265 189 826</b>	<b>226 855 942</b>



Organisasjonsnr: 986 116 710  
SOPHIES MINDE ORTOPEDI AS

NOTEOPPLYSNINGER - SELSKAP - alle poster oppgitt i hele tall

## Note

### Regnskapsprinsipper

REGNSKAPSPRINSIPPER Generelt om regnskapet Årsregnskapet er satt opp i samsvar med regnskapsloven og god regnskapsskikk. Sammenlignbare tall Regnskapsåret 2022. Klassifiseringsprinsipper Alle eiendeler som ikke er bestemt til varig eie eller bruk samt fordringer som skal tilbakebetales innen ett år, er klassifisert som omløpsmidler i balansen. Andre eiendeler er klassifisert som anleggsmidler. All gjeld som har en ordinær løpetid på mer enn ett år bokføres som langsiktig gjeld. Første års avdrag på langsiktig gjeld klassifiseres også som langsiktig gjeld. Salgsinntekter Salg av varer inntektsføres ved fakturering, samt at det inntektsavsettes når hjelpemiddelet er levert pasient. Pensjoner Sophies Minde Ortopedi AS har både innskudd- og ytelsespensjon, der ytelsespensjonen er frosset. Ytelsespensjonen forvaltes av Statens Pensjonskasse. Pensjonsordningen er ikke fondsbasert, men utbetalingene er garantert av Staten. Det blir simulert en forvaltning av pensjonsmidlene som om midlene er plassert i langsiktige statsobligasjoner. Pensjonskostnader og pensjonsforpliktelser regnskapsføres i henhold til Norsk Regnskaps Standard om pensjonskostnader. Periodens netto pensjonskostnad er inkludert i lønn og andre personalkostnader og består av summen av periodens pensjonsopptjening, rentekostnad på den beregnede forpliktelsen 31. desember 2023 og forventet avkastning på pensjonsmidlene. Den aktuarberegnete pensjonskostnaden er basert på informasjon pr. 31. desember 2023. Endringer i forpliktelsen og pensjonsmidlene som skyldes endringer i og avvik mot forutsetningene fordeles over antatt gjennomsnittlig gjenværende opptjeningstid for den del av avvikene som overstiger 10 % av brutto pensjonsforpliktelse og brutto pensjonsmidler. Netto pensjonsforpliktelser er beregnet og avsatt i balansen. Det er avsatt arbeidsgiveravgift for netto pensjonsforpliktelse. Datterselskap Investeringer i datterselskap føres etter kostmetoden. Forskningsmidler Forskningsmidler føres som forpliktelse og kostnad ved beslutningstidspunktet. Ved utbetaling til prosjektene reduseres forpliktelsene. Valuta Pengeposter (fordringer, gjeld og bankinnskudd) i utenlandsk valuta er omregnet etter gjeldende valutakurser pr. 31. desember 2023. Valutakurs- og omregningsdifferanser er presentert som agiovinning og disagio i finansregnskapet og notene. Varebeholdninger Varebeholdningene er vurdert til laveste verdi av kostpris og virkelig verdi. Virkelig verdi er netto salgsverdi på fremtidig salgstidspunkt. Kostpris for tilvirkede varer er full tilvirkningskostnad som også inkluderer en andel indirekte og faste kostnader. Varige driftsmidler og avskrivninger Varige driftsmidler er vurdert til kostpris med fradrag for avskrivninger og eventuelle nedskrivninger. Varige driftsmidler blir avskrevet lineært over antatt økonomisk levetid fra det tidspunktet driftsmidlet blir tatt i bruk. Nedskrivning gjøres dersom høyest verdi av netto salgsverdi og bruksverdi er lavere enn bokført verdi. I dette ligger en forutsetning om at verdifallet ikke er forbigående. Aktivering blir foretatt løpende gjennom året, der det skjer en verdistigning eller vesentlig forlengelse av gjenværende levetid. Det aktiveres etter standard regnskapsprinsipper. Gevinst eller tap ved salg av driftsmidler behandles som ordinær driftsinntekt eller driftskostnad. Finansielle anleggsmidler føres til ? lavest av innkjøpskost eller markedskurs ? med tapsføring dersom markedskurs faller under innkjøpskost. Ved realisasjon vil det beregnes gevinst/tap basert på aktuelle salgskurser. Fordringer Kundefordringer og andre fordringer er verdsatt til pålydende etter fradrag for påregnelige tap på krav. Avsetning for påregnelige tap på krav gjøres etter en konkret vurdering av fordringene. Det er i tillegg gjort en sjablonmessig avsetning



for de fordringer det ikke er gjort konkret avsetning for. Den sjablonmessige avsetningen er gjort på grunnlag av aldersfordelingen av fordringsmassen. Bankinnskudd Sophies Minde Ortopedi AS's bankkontoer er hos DNB. Bankinnskudd er klassifisert som likvide midler pr. 31. desember 2023. Renteinntektene er behandlet som ordinære finansinntekter. Prinsipper for kontantstrømoppstilling Kontantstrømoppstillingen er utarbeidet etter den indirekte metode. Dette innebærer at man i analysen tar utgangspunkt i foretakets årsresultat for å kunne presentere kontantstrømmer tilført fra henholdsvis ordinær drift, investeringsvirksomhet og finansieringsvirksomhet. Skatt Skattekostnaden i resultatregnskapet omfatter både periodens betalbare skatt og endringen i utsatt skatt. Utsatt skatt er beregnet med 24% på grunnlag av de midlertidige forskjeller som eksisterer mellom regnskapsmessige og skattemessige verdier, samt ligningsmessige underskudd til fremføring ved utgangen av regnskapsåret. Skatteøkende og skattereduserende midlertidige forskjeller som reverserer eller kan reversere i samme periode er utlignet og nettoført.

## Note

3

## Antall årsverk i regnskapsåret

130.00

## Note

3

## Spesifisering av resultatregnskapet

### Lønnskostnader

<u>Lønn</u>	<u>Årets</u>	<u>Fjorårets</u>
	86811294.00	77753816.00
<u>Folketrygdavgift</u>	<u>Årets</u>	<u>Fjorårets</u>
	13048807.00	11714607.00
<u>Pensjonskostnader</u>	<u>Årets</u>	<u>Fjorårets</u>
	19220400.00	22714720.00
<u>Andre ytelser</u>	<u>Årets</u>	<u>Fjorårets</u>
	2976579.00	3172411.00
<u>Sum lønnskostnader</u>	<u>Årets</u>	<u>Fjorårets</u>
	122057079.00	115355555.00

## Note

### Ekstraordinære inntekter og kostnader

<u>Sum</u>	<u>Beløp</u>
------------	--------------

## Note

4

### Varige driftsmidler og immaterielle eiendeler

<u>Anskaffelseskost 01.01.</u>	<u>Varige driftsmidler</u>	<u>Immaterielle eiend.</u>
--------------------------------	----------------------------	----------------------------



62791248.00

Tilgang i året Varige driftsmidler Immaterielle eiend.  
4776739.00

Anskaffelseskost 31.12. Varige driftsmidler Immaterielle eiend.  
67567987.00

Samlede av-/nedskrivn. Varige driftsmidler Immaterielle eiend.  
53853954.00

Balanseført verdi 31.12. Varige driftsmidler Immaterielle eiend.  
13714033.00

**Anskaffelseskost - balanseførte lånekostnader, egentilvirkede anleggsmidler**

**Goodwill spesifisert for hvert enkelt virksomhetskjøp**

**Avskrivningsplan for goodwill som er lenger enn fem år - begrunnelse**

**Mer om varige driftsmidler/immaterielle eiendeler**

**Konsernregnskap**

**Morselskapet sitt navn**

**Forretningskontor for morselskapet**

**Begrunnelse for at datterselskap er utelatt fra konsolideringen**

**Konsern, tilknyttet selskap m.v. - fordringer og gjeld**

**Fordringer**

Samlet beløp - foretak i samme konsern Årets Fjorårets  
397913.00 1730016.00

Samlet beløp - tilknyttet selskap Årets Fjorårets  
0.00 0.00

Samlet beløp - foretak i samme konsern Årets Fjorårets

Samlet beløp - foretak i samme konsern Årets Fjorårets

Samlet beløp - felles kontrollert virksomhet Årets Fjorårets

**Samlet forpliktelse til fordel for foretak i samme konsern**

Pantstillelse Beløp



Garantier Beløp

## Mer om tilknyttet selskap/datterselskap

Investering i Datterselskap Teknomed AS føres etter kostmetoden

## Note

10

## Virkelig verdi og resultatført verdiendr. i perioden, finansielle instrumenter

<u>Eiendel</u>	<u>Virk. verdi</u>	<u>Verdiendring</u>
	103848070.00	633307.00

<u>Sum</u>	<u>Virk. Verdi</u>	<u>Verdiendring</u>
	103848070.00	633307.00

## Mer om finansielle instrumenter

### Beskrivelse av finansielle derivater

## Note

<u>Beholdning av egne aksjer</u>	<u>Antall</u>	<u>Pålydende</u>	<u>Andel av aksjek.</u>
	100.00	20000.00	100.00%

## Erverv

Endringer i beholdning av aksjer i løpet av regnskapsåret

## Avhendelse

Endringer i beholdning av aksjer i løpet av regnskapsåret

## Samvirkeforetak

Vedtektsbestemmelser/årsmøtevedtak/forslag til vedtak om medlemskapskonti

## Mer om aksjer

## Note

## Gjeld

Gjeld som forfaller til betaling mer enn fem år etter regnskapsårets slutt

Gjeld sikret ved pant eller lignende sikkerhet i eiendeler

Balanseført verdi av de pantsatte eiendeler

Summen av garantiforpliktelser som ikke er regnskapsført  
20000000.00

Garantiforpliktelser som er sikret ved pant



Mer om gjeld



Til generalforsamlingen i Sophies Minde Ortopedi AS

## Uavhengig revisors beretning

### Konklusjon

Vi har revidert årsregnskapet for Sophies Minde Ortopedi AS som består av balanse per 31. desember 2023, resultatregnskap og kontantstrømsanalyse for regnskapsåret avsluttet per denne datoen og noter til årsregnskapet, herunder et sammendrag av viktige regnskapsprinsipper.

Etter vår mening oppfyller årsregnskapet gjeldende lovkrav, og gir årsregnskapet et rettviseende bilde av selskapets finansielle stilling per 31. desember 2023, og av dets resultater og kontantstrømmer for regnskapsåret avsluttet per denne datoen i samsvar med regnskapslovens regler og god regnskapsskikk i Norge.

### Grunnlag for konklusjonen

Vi har gjennomført revisjonen i samsvar med International Standards on Auditing (ISA-ene). Våre oppgaver og plikter i henhold til disse standardene er beskrevet nedenfor under *Revisors oppgaver og plikter ved revisjonen av årsregnskapet*. Vi er uavhengige av selskapet i samsvar med kravene i relevante lover og forskrifter i Norge og International Code of Ethics for Professional Accountants (inkludert internasjonale uavhengighetsstandarder) utstedt av International Ethics Standards Board for Accountants (IESBA-reglene), og vi har overholdt våre øvrige etiske forpliktelser i samsvar med disse kravene. Innhentet revisjonsbevis er etter vår vurdering tilstrekkelig og hensiktsmessig som grunnlag for vår konklusjon.

### Øvrig informasjon

Styret og daglig leder (ledelsen) er ansvarlige for informasjonen i årsberetningen. Øvrig informasjon omfatter informasjon i årsrapporten bortsett fra årsregnskapet og den tilhørende revisjonsberetningen. Vår konklusjon om årsregnskapet ovenfor dekker ikke informasjonen i årsberetningen.

I forbindelse med revisjonen av årsregnskapet er det vår oppgave å lese årsberetningen. Formålet er å vurdere hvorvidt det foreligger vesentlig inkonsistens mellom årsberetningen og årsregnskapet og den kunnskap vi har opparbeidet oss under revisjonen av årsregnskapet, eller hvorvidt informasjon i årsberetningen ellers fremstår som vesentlig feil. Vi har plikt til å rapportere dersom årsberetningen fremstår som vesentlig feil. Vi har ingenting å rapportere i så henseende.

Basert på kunnskapen vi har opparbeidet oss i revisjonen, mener vi at årsberetningen

- er konsistent med årsregnskapet og
- inneholder de opplysninger som skal gis i henhold til gjeldende lovkrav.

### Ledelsens ansvar for årsregnskapet

Ledelsen er ansvarlig for å utarbeide årsregnskapet og for at det gir et rettviseende bilde i samsvar med regnskapslovens regler og god regnskapsskikk i Norge. Ledelsen er også ansvarlig for slik internkontroll som den finner nødvendig for å kunne utarbeide et årsregnskap som ikke inneholder vesentlig feilinformasjon, verken som følge av misligheter eller utilsiktede feil.

Ved utarbeidelsen av årsregnskapet må ledelsen ta standpunkt til selskapets evne til fortsatt drift og opplyse om forhold av betydning for fortsatt drift. Forutsetningen om fortsatt drift skal legges til grunn for årsregnskapet så lenge det ikke er sannsynlig at virksomheten vil bli avvirket.

### Revisors oppgaver og plikter ved revisjonen av årsregnskapet

Vårt mål er å oppnå betryggende sikkerhet for at årsregnskapet som helhet ikke inneholder vesentlig feilinformasjon, verken som følge av misligheter eller utilsiktede feil, og å avgi en revisjonsberetning som inneholder vår konklusjon. Betryggende sikkerhet er en høy grad av sikkerhet, men ingen garanti for at en

PricewaterhouseCoopers AS, Dronning Eufemias gate 71, Postboks 748 Sentrum, NO-0106 Oslo  
T: 02316, org. no.: 987 009 713 MVA, [www.pwc.no](http://www.pwc.no)  
Statsautoriserte revisorer, medlemmer av Den norske Revisorforening og autorisert regnskapsførerselskap



revisjon utført i samsvar med ISA-ene, alltid vil avdekke vesentlig feilinformasjon. Feilinformasjon kan oppstå som følge av misligheter eller utilsiktede feil. Feilinformasjon er å anse som vesentlig dersom den enkeltvis eller samlet med rimelighet kan forventes å påvirke de økonomiske beslutningene som brukerne foretar på grunnlag av årsregnskapet. For videre beskrivelse av revisors oppgaver og plikter vises det til: <https://revisorforeningen.no/revisjonsberetninger>

Oslo, 25. april 2024  
**PricewaterhouseCoopers AS**

Marius Thorsrud  
Statsautorisert revisor  
(elektronisk signert)



 Securely signed with Brevio

Revisjonsberetning SMO v2

**Signers:**

<b>Name</b>	<b>Method</b>	<b>Date</b>
Thorsrud, Marius	BANKID	2024-04-29 10:46

**This document package contains:**

- Closing page (this page)
- The original document(s)
- The electronic signatures. These are not visible in the document, but are electronically integrated.



This file is sealed with a digital signature.  
The seal is a guarantee for the authenticity  
of the document.



SOPHIES MINDE ORTOPEDI AS

ÅRSBERETNING MED REGNSKAP  
2023



## Sophies Minde Ortopedi AS Styrets årsberetning for 2023

Sophies Minde Ortopedi AS fremstiller og tilpasser ortopediske hjelpemidler som er refusjonsberettiget i henhold til Folketrygdlovens § 10-7 i, etter avtale med NAV. Selskapet er et heleid datterselskap av Oslo universitetssykehus HF(OUS).

Sophies Minde Ortopedi AS underskrev 21.12.2022 en aksjekjøpsavtale med oppkjøp av 100% av aksjene i Teknomed AS, Sandefjord. Teknomed AS er et ortopedisk verksted, og driver tilsvarende forretningsvirksomhet som Sophies Minde Ortopedi AS. Kjøpet ble gjennomført 27.01.2023.

Selskapet holder til i leide lokaler i Brynsveien 14 i Oslo. Nåværende leieforhold – med Ferd Eiendom AS - i Brynsveien løper til 31.12.2029. Selskapet har i tillegg avdelinger ved OUS Rikshospitalet, OUS Ullevål, i Drammen og et produksjonsverksted for ortopedisk sydd fottøy på Hamar.

Sophies Minde Ortopedi AS vurderer fremtidsutsiktene som gode og hadde i 2023 en omsetning på 295 millioner kroner. Resultatet viser et overskudd på 45 millioner kroner før skatt som gir en resultatmargin på 15,4%, mot 2,8% i 2022.

Ut ifra både balansen og kontantstrømsanalysen per 31. desember 2023 anser styret likviditeten som tilfredsstillende. Selskapet har ved utgangen av 2023 en egenkapitalandel på 71,2 %, mens selskapets opptjente egenkapital er 176,6 millioner kroner. Selskapet endret skattestatus fra fritak til skattepliktig per 01.01.2020.

Arbeidsmiljøet i selskapet vurderes som godt. Arbeidsmiljøutvalg, verneombud og bedriftshelsetjeneste fungerer tilfredsstillende. Det samlede sykefraværet var i 2023 8,4 % mot 7,5% for 2022, fordelt med 5,2 % på korttidsfravær og 3,3 % på langtidsfravær.

Pr 31.12.2023 var det 130 ansatte i selskapet. Selskapet forskjellsbehandler ingen på grunn av kjønn, nedsatt funksjonsevne, etnisitet eller religion. Selskapet hadde ingen alvorlige skader i 2023. Andelen kvinner i styret er 50 %.

	31.12.23	31.12.22
Fast ansatte	122	124
Turnus	4	5
Lærling	4	4
<b>Totalt antall ansatte</b>	<b>130</b>	<b>133</b>
Totalt antall kvinner	69	71
Totalt antall menn	61	62
Arbeidssted Bryn	99	102
Arbeidssted Rikshospitalet	4	5
Arbeidssted Hamar	8	8
Arbeidssted Drammen	19	19



## Likestilling

Kjønnsbalansen totalt i virksomheten er ca. 50/50 og rapporteres i månedlig. Personalrapport. pr. 31.12. er det 47 % menn og 53 % kvinner.

Virksomheten har ingen deltidsstillinger, og ingen ansatte jobber ufrivillig deltid. Noen få har redusert stilling pga. uførhet, omsorg for små barn mv. Dette gjelder både kvinner og menn.

Gjennomsnittlig antall uker foreldrepermisjon kvinner og menn rapporteres årlig – for 2023:

Kvinner	Ant. ansatte	Antall uker	Snitt
Foreldrepermisjon m/lønn	2	39,72	19,86
Foreldrepermisjon u/lønn	1	2	2
<b>Menn</b>			
Foreldrepermisjon m/lønn	1	17	17
Omsorgspermisjon far (pappaperm)	0	0	0

Lønnsfastsettelse skjer ut fra stilling og kompetanse, ikke kjønn.

Lønnsforskjeller på ulike stillingsnivå/grupper/kjønn og totalt, beregnes og presenteres i forkant av årlige lønnsforhandlinger.

## Rekruttering

Kjønns- og aldersbalanse kan være kriterier når kompetanse og personlig egnethet ellers vurderes som likt/tilfredsstillende, men da med tanke på sammensetningen av ansatte i team/avdeling.

Etnisitet, livssyn, funksjonsnedsettelse mv. er aldri et tema i forbindelse med rekruttering.

Det er mellomledere som har ansvar for rekruttering i klinikk/verksted i samarbeid med overordnet leder og HR-leder.

Planlagte stillinger og nyansettelser informeres først om til tillitsvalgte, og så til alle ansatte via intranett.

Ved årsskifte hadde vi kun 1 midlertidig ansatt, og 1 på timeavtale med hovedarbeidssted i annen virksomhet.

## Lønns- og arbeidsvilkår

SMO følger tariffavtaler inngått med hhv. NITO og Fagforbundet. Endringer tariffavtalene kan gjøres etter forhandlinger 2. hvert år. Kollektive lønnsforhandlinger skjer hvert år.

Ledere får sin lønn fastsatt administrativt.

Kjønn	Antall ansatte.	Gjennomsnitt årslønn
Kvinner	69	672.175
Menn	62	651.682
Total	131	662.476

Administrerende direktør, turnuskandidater samt lærlinger er ikke med i oversikten.

Noen ledere er unntatt fra arbeidstidsbestemmelsene i AML § 10-12 nr. 1.

I tillegg til tariffavtaler har virksomheten adm. bestemmelser knyttet til ansattgoder og arbeidsvilkår som ikke er regulert i tariffavtale. Endringer i adm. bestemmelser skjer etter drøftinger med tillitsvalgte. Dokumentasjon er tilgjengelig for alle ansatte i digital personalhåndbok.



## Forfremmelser og utviklingsmuligheter

Lederstillinger utlyses alltid internt. Mellomlederstillinger lyses som regel ut kun internt.

Totalt i virksomheten er det lik andel menn og kvinner lederstillinger. I ADs ledergruppe er det en liten overvekt av kvinner.

Det gjennomføres årlige medarbeidersamtaler med alle ansatte, herunder avtales individuelle utviklingsplaner.

Videreutdanning betalt av arbeidsgiver godkjennes på overordnet nivå, og andelen som tar videreutdanning av kvinner og menn er ca. 50/50.

## Mulighet for å kombinere arbeid og familieliv

Normalarbeidstiden er i snitt 37,5 timer pr. uke, og åpningstiden for pasienter er fra kl. 08:00-15:30 mandag-fredag. Det er sjeldent behov for/krav om arbeid på kveld og i helger. SMO har fleksibel arbeidstidsordning med kjernetid fra kl. 09:00-14:30. Det gis i tillegg velferdspermisjon med lønn bl.a. til skolestart, foreldresamtaler og tilvenning i barnehage.

Selskapet tar imot studenter i praksis og turnuskandidater fra OsloMet samt lærlinger fra Rosenvilde.

Selskapet er miljøsertifisert og arbeider for å ha en bærekraftig forretningspraksis som respekterer mennesker, samfunn og miljø. Selskapet forurensrer ikke det ytre miljøet.

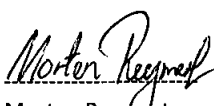
Selskapet kjenner kravene i Åpenhetsloven og arbeider aktivt mot å oppfylle disse innen pålagt frist – 30 juni 2024.


Styret bekrefter at forutsetningen for fortsatt drift er til stede.

Styret er ikke kjent med andre forhold av viktighet for å bedømme selskapets stilling og resultat som ikke kommer frem av resultatregnskap og balanse med noter.

Overskuddet etter skatt på kr 36.085.170 foreslås disponert som overføring til annen egenkapital.


Styret ved Sophies Minde Ortopedi AS  
Oslo, 25. april 2024


  
Morten Reymert  
Styreleder

  
Marianne Bækkevold  
Nestleder

  
Martine Enger  
Styremedlem

  
Stefan Huhnstock  
Styremedlem

  
Patricia Holm  
Styremedlem  
Ansatt representant

  
Karl Wilsborn  
Styremedlem  
Ansatt representant

  
Gunn Berthelsen  
Administrerende direktør



## INNLEDNING TIL REGNSKAP OG NOTER

### REGNSKAPSPRINSIPPER

#### Generelt om regnskapet

Årsregnskapet er satt opp i samsvar med regnskapsloven og god regnskapsskikk.

#### Sammenlignbare tall

Regnskapsåret 2022.

#### Klassifiseringsprinsipper

Alle eiendeler som ikke er bestemt til varig eie eller bruk samt fordringer som skal tilbakebetales innen ett år, er klassifisert som omløpsmidler i balansen. Andre eiendeler er klassifisert som anleggsmidler.

All gjeld som har en ordinær løpetid på mer enn ett år bokføres som langsiktig gjeld. Første års avdrag på langsiktig gjeld klassifiseres også som langsiktig gjeld.

#### Salgsinntekter

Salg av varer inntektsføres ved fakturering, samt at det inntektsavsettes når hjelpemiddelet er levert pasient.

#### Pensjoner

Sophies Minde Ortopedi AS har både innskudd- og ytelsespensjon, der ytelsespensjonen er frosset. Ytelsespensjonen forvaltes av Statens Pensjonskasse. Pensjonsordningen er ikke fondsbasert, men utbetalingene er garantert av Staten. Det blir simulert en forvaltning av pensjonsmidlene som om midlene er plassert i langsiktige statsobligasjoner.

Pensjonskostnader og pensjonsforpliktelser regnskapsføres i henhold til Norsk Regnskaps Standard om pensjonskostnader.

Periodens netto pensjonskostnad er inkludert i lønn og andre personalkostnader og består av summen av periodens pensjonsopptjening, rentekostnad på den beregnede forpliktelsen 31. desember 2023 og forventet avkastning på pensjonsmidlene.

Den aktuarberegnete pensjonskostnaden er basert på informasjon pr. 31. desember 2023. Endringer i forpliktelsen og pensjonsmidlene som skyldes endringer i og avvik mot forutsetningene fordeles over antatt gjennomsnittlig gjenværende opptjeningstid for den del av avvikene som overstiger 10 % av brutto pensjonsforpliktelse og brutto pensjonsmidler.

Netto pensjonsforpliktelser er beregnet og avsatt i balansen. Det er avsatt arbeidsgiveravgift for netto pensjonsforpliktelse.

#### Datterselskap

Investeringer i datterselskap føres etter kostmetoden.

#### Forskningsmidler

Forskningsmidler føres som forpliktelse og kostnad ved beslutningstidspunktet. Ved utbetaling til prosjektene reduseres forpliktelsene.

#### Valuta

Pengeposter (fordringer, gjeld og bankinnskudd) i utenlandsk valuta er omregnet etter gjeldende valutakurser pr. 31. desember 2023. Valutakurs- og omregningsdifferanser er presentert som agiovinning og disagio i finansregnskapet og notene.



## Varebeholdninger

Varebeholdningene er vurdert til laveste verdi av kostpris og virkelig verdi. Virkelig verdi er netto salgsverdi på fremtidig salgstidspunkt. Kostpris for tilvirkede varer er full tilvirkningskostnad som også inkluderer en andel indirekte og faste kostnader.

## Varige driftsmidler og avskrivninger

Varige driftsmidler er vurdert til kostpris med fradrag for avskrivninger og eventuelle nedskrivninger.

Varige driftsmidler blir avskrevet lineært over antatt økonomisk levetid fra det tidspunktet driftsmidlet blir tatt i bruk. Nedskrivning gjøres dersom høyest verdi av netto salgsverdi og bruksverdi er lavere enn bokført verdi. I dette ligger en forutsetning om at verdifallet ikke er forbigående.

Aktivering blir foretatt løpende gjennom året, der det skjer en verdistigning eller vesentlig forlengelse av gjenværende levetid.

Det aktiveres etter standard regnskapsprinsipper.

Gevinst eller tap ved salg av driftsmidler behandles som ordinær driftsinntekt eller driftskostnad.

Finansielle anleggsmidler føres til – lavest av innkjøpskost eller markedskurs – med tapsføring dersom markedskurs faller under innkjøpskost. Ved realisasjon vil det beregnes gevinst/tap basert på aktuelle salgskurser.

## Fordringer

Kundefordringer og andre fordringer er verdsatt til pålydende etter fradrag for påregnelige tap på krav. Avsetning for påregnelige tap på krav gjøres etter en konkret vurdering av fordringene. Det er i tillegg gjort en sjablonmessig avsetning for de fordringer det ikke er gjort konkret avsetning for. Den sjablonmessige avsetningen er gjort på grunnlag av aldersfordelingen av fordringsmassen.

## Bankinnskudd

Sophies Minde Ortopedi AS's bankkontoer er hos DNB. Bankinnskudd er klassifisert som likvide midler pr. 31. desember 2023. Renteinntektene er behandlet som ordinære finansinntekter.

## Prinsipper for kontantstrømoppstilling

Kontantstrømoppstillingen er utarbeidet etter den indirekte metode. Dette innebærer at man i analysen tar utgangspunkt i foretakets årsresultat for å kunne presentere kontantstrømmer tilført fra henholdsvis ordinær drift, investeringsvirksomhet og finansieringsvirksomhet.

## Skatt

Skattekostnaden i resultatregnskapet omfatter både periodens betalbare skatt og endringen i utsatt skatt. Utsatt skatt er beregnet med 24% på grunnlag av de midlertidige forskjeller som eksisterer mellom regnskapsmessige og skattemessige verdier, samt ligningsmessige underskudd til fremføring ved utgangen av regnskapsåret. Skatteøkende og skattereduserende midlertidige forskjeller som reverserer eller kan reversere i sammen periode er utlignet og nettoført.




<b>RESULTATREGNSKAP 2023</b>			
	<b>Note nr</b>	<b>2023</b>	<b>2022</b>
Salgsinntekter	1,13	294 389 103	250 644 424
<b>Sum driftsinntekter</b>		<b>294 389 103</b>	<b>250 644 424</b>
Varekostnad	2	84 133 321	77 939 258
Lønn og andre personalkostnader	3,8	122 057 079	115 355 555
Ordinære avskrivninger	4	3 360 073	4 119 736
Nedskrivninger av varige dr.midler		0	0
Andre driftskostnader	5,14	43 582 071	43 832 341
<b>Sum driftskostnader</b>		<b>253 132 545</b>	<b>241 246 890</b>
<b>DRIFTSRESULTAT</b>		<b>41 256 559</b>	<b>9 397 534</b>
Finansinntekter	6	2 259 346	1 054 283
Finanskostnader	6	711 390	3 363 441
<b>Netto finansposter</b>		<b>1 547 956</b>	<b>-2 309 159</b>
<b>Ekstraordinære poster</b>			
Konsernbidrag	7	2 500 000	0
<b>ÅRSRESULTAT Før skatt</b>		<b>45 304 515</b>	<b>7 088 376</b>
Årets skattekostnad	8	9 219 345	3 288 142
<b>ÅRSRESULTAT</b>	9	<b>36 085 170</b>	<b>3 800 234</b>

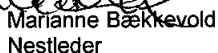



<b>BALANSE 2023</b>			
Sophies Minde Ortopedi AS		31.12.2023	31.12.2022
<b>EIENDELER</b>			
Utsatt skattefordel	8	5 693 170	6 712 827
<b>Sum utsatt skattefordel</b>		<b>5 693 170</b>	<b>6 712 827</b>
Finansielle anleggsmidler 100% eid selskap	7	33 462 767	0
Finansielle anleggsmidler Aksjer	10	54 498 868	54 498 868
Finansielle anleggsmidler Renter	10	15 419 045	46 299 424
Maskiner, utstyr og inventar	4	13 714 033	12 297 367
<b>Sum anleggsmidler</b>		<b>117 094 713</b>	<b>113 095 658</b>
Varer	2	16 486 102	14 972 645
<b>Fordringer</b>			
Kundefordringer	11,14	10 515 718	25 666 628
Øvrige fordringer	11	67 455 964	34 700 918
<b>Finansielle omløpsmidler</b>			
Bankinnskudd, kontanter og lignende	12	47 944 158	31 707 268
<b>Sum omløpsmidler</b>		<b>142 401 943</b>	<b>107 047 459</b>
<b>SUM EIENDELER</b>		<b>265 189 826</b>	<b>226 855 944</b>
<b>Egenkapital og gjeld</b>			
Aksjekapital	9	2 000 000	2 000 000
Overkursfond	9	10 000 000	10 000 000
<b>Sum innskutt egenkapital</b>		<b>12 000 000</b>	<b>12 000 000</b>
Annen egenkapital	9	140 517 070	136 716 840
Fond for vurderingsforskjeller		0	0
Fond til forskning og utvikling		0	0
Resultat hittil i år		36 085 170	3 800 234
<b>Sum opptjent egenkapital</b>		<b>176 602 240</b>	<b>140 517 074</b>
<b>SUM EGENKAPITAL</b>		<b>188 602 240</b>	<b>152 517 074</b>
Netto pensjonsforpliktelse	13	21 650 938	26 487 585
Langsiktig gjeld	14	0	8 973 447
Utsatt skatt	8	0	0
<b>Sum langsiktig gjeld</b>		<b>21 650 938</b>	<b>35 461 033</b>
Leverandørgjeld	15	10 325 042	9 041 010
Skyldig offentlige avgifter		17 346 572	14 121 649
Annen kortsiktig gjeld	15	19 065 345	10 814 869
Betalbar skatt	8	8 199 689	4 900 308
<b>Sum kortsiktig gjeld</b>		<b>54 936 648</b>	<b>38 877 836</b>
<b>SUM GJELD</b>		<b>76 587 586</b>	<b>74 338 868</b>
<b>SUM EGENKAPITAL OG GJELD</b>		<b>265 189 826</b>	<b>226 855 942</b>


Styret ved Sophies Minde Ortopedi AS

Oslo, 25 april 2024

  
Morten Reymert  
Styreleder

  
Marianne Bækkevold  
Nestleder

  
Stefan Muhnstock  
Styremedlem

  
Martine Enger  
Styremedlem

  
Karl Wilsborn  
Styremedlem

  
Patricia Holm  
Styremedlem

  
Gunn Berthelsen  
Administrerende direktør



<b>KONTANTSTRØMSANALYSE 2023</b>	<b>2023</b>	<b>2022</b>
<b>KONTANTSTRØMMER FRA OPERASJONELLE AKTIVITETER:</b>		
Årsresultat	45 304 515	7 088 376
Tap/gevinst ved avgang anleggsmidler		
Ordinære avskrivninger	3 360 073	4 119 736
Nedskrivninger varige driftsmidler og finansielle anleggsmidler		
Resultatført konsernbidrag uten kontanteffekt	0	
Endring i omløpsmidler	-19 117 594	-8 964 686
Endring i kortsiktig gjeld	12 759 431	-3 442 412
Forskjell mellom kostnadsført pensjon og inn-/utbetalinger i perioden	-4 737 621	10 795 989
Fjorårets betalte skatt	-4 006 348	-2 302 334
Andre tidsavgrensingsposter	-6 723 243	0
Eliminert fordring på datterselskap ifbm fusjon		
<b>Netto kontantstrømmer fra operasjonelle aktiviteter</b>	<b>26 839 213</b>	<b>7 294 669</b>
<b>KONTANTSTRØMMER FRA INVESTERINGSAKTIVITETER:</b>		
Innbetalinger ved salg av driftsmidler		
Utbetalinger ved kjøp av driftsmidler	-4 586 328	-1 947 695
Avgang anleggsmidler uten kontanteffekt		
Innbetalinger av avdrag på utlån (langs.fordringer)		
Utbetalinger ved utlån (langs.fordringer)		
Innbetalinger ved salg av andre finansielle eiendeler	32 147 766	
Resultatført konsernbidrag uten kontanteffekt	-2 500 000	
Øvrige poster uten kontanteffekt	0	2 997 934
Utbetalinger ved kjøp av andre finansielle eiendeler	-33 462 767	
<b>Netto kontantstrøm fra investeringsaktiviteter</b>	<b>-8 401 329</b>	<b>1 050 239</b>
<b>KONTANTSTRØMMER FRA FINANSIERINGSAKTIVITETER:</b>		
Innbetalinger ved opptak av ny langsiktig gjeld		
Utbetalinger ved nedbetaling av langsiktig gjeld	-2 200 993	
Endring driftskreditt		
Innbetalinger ved opptak av øvrig kortsiktig gjeld		
Utbetalinger ved nedbetaling av øvrig kortsiktig gjeld		
Innbetaling av investeringstilskudd		
Endring øvrige langsiktige forpliktelser		
Endring foretakskapital uten kontanteffekt		
<b>Netto kontantstrøm fra finansieringsaktiviteter</b>	<b>-2 200 993</b>	<b>0</b>
Netto endring i likviditetsbeholdning	16 236 891	8 344 907
Likviditetsbeholdning pr 01.01.	31 707 267	23 362 360
Likviditetsbeholdning innfusjonert virksomhet		
<b>Beholdning av bankinnskudd, kontanter og lignende pr 31.12</b>	<b>47 944 158</b>	<b>31 707 267</b>
<b>Likviditetsreserve 31.12</b>	<b>47 944 158</b>	<b>31 707 267</b>
Bankinnskudd, kontanter o.l.	47 944 158	31 707 268
Differanse	0	1



## Årsregnskap

### Note 1 - Inntekter

#### Sophies Minde Ortopedi AS

Alle tall i hele norske kroner

	2023	2022
<b>DRIFTSINTEKTER</b>		
Til NAV	247 464 662	231 843 098
Til OUS	5 628 672	4 581 632
Til andre/annet *	41 295 769	14 219 694
<b>Total omsetning</b>	<b>294 389 103</b>	<b>250 644 424</b>

Sophies Minde Ortopedi AS har alt salg i Norge og i norske kroner

\* På grunn av lav kapasitet hos NAV for behandling av søknader om ort.hjelpemidler, er MNOK 35.6 av bokført omsetning hjelpemidler som er levert, men ennå ikke fakturert, da vi venter på vektak fra NAV



**Årsregnskap**

**Note 2 - Varer**

**Sophies Minde Ortopedi AS**

(Alle tall i NOK)

	2023	2022
<b>VAREBEHOLDNING</b>		
Råvarer	16 486 102	14 972 645
Varer i arbeid		
Ferdigvarer		
Øvrige beholdninger		
<b>Sum lager til videresalg</b>	<b>16 486 102</b>	<b>14 972 645</b>
Annet medisinsk forbruksmaterieil (eget bruk)		
Andre varebeholdninger (eget bruk)		
<b>Sum lager til eget bruk</b>		
<b>Sum varebeholdning</b>	<b>16 486 102</b>	<b>14 972 645</b>
Anskaffelseskost	16 986 102	15 072 645
Nedskrivning for ukurans	-500 000	-100 000
<b>Bokført verdi 31.12</b>	<b>16 486 102</b>	<b>14 972 645</b>
<b>VAREKOSTNAD</b>		
Legemidler		
Medisinske forbruksvarer	78 243 989	72 483 510
Andre varekostnader til eget forbruk	5 889 332	5 455 748
Innkjøpte varer for videresalg		
Beholdningsendring varer i arbeid og ferdig tilvirkede varer		
<b>Sum varekostnad</b>	<b>84 133 321</b>	<b>77 939 258</b>



## Årsregnskap

### Note 3 - Lønnskostn., antall ansatte, godtgjørelser mm.

#### Sophies Minde Ortopedi AS

Alle tall i hele norske kroner

	2023	2022
<b>LØNSKOSTNADER</b>		
Lønnskostnader	86 811 294	77 753 816
Arbeidsgjaveravgift	13 048 807	11 714 607
Pensjonskostnader inkl arbeidsgjaveravgift	19 220 400	22 714 720
Andre ytelser	2 976 579	3 172 411
- balanseførte lønnskostnader egne ansatte		
<b>Sum lønn og andre personalkostnader</b>	<b>122 057 079</b>	<b>115 355 555</b>

Gjennomsnittlig antall ansatte  
Gjennomsnittlig antall årsverk

135 131  
130 127

(Tall i kroner)

Lønn til ledende ansatte

Ytelser fra andre foretak  
i foretaks gruppen

Navn	Tittel	Lønn	Feriepenger	Pensjon	Andre Godtgjørelser	Sum	Ansettelses- periode	Ytelser fra andre foretak i foretaks gruppen	
								Lønn	Pensjon/Godtgj.
Gunn Berntsen	Administrerende direktør	1 561 939	205 842	170 805	7 785	1 946 371	01.01.23-31.12.23		

Del er ikke gitt lån/sikkerhetsstillelse til adm. dir/styreleder eller andre nærstående parter



Godtgjørelse til styrets medlemmer	Navn	Titel	Styreonorar	Lønn	Annen		Tjeneste- periode	Ytelser fra andre foretak i foretaksgruppen	
					godtgjørelse	Sum		Lønn	annet godtgjørelse
	Morten Reymert	Syreleder							
	Marianne Bækkevold	Syrelemlem							
	Enger Maritine Merete	Syrelemlem	2 000		2 000	Frem til 31.03.2023			
	Stefan Huhnstock	Syrelemlem							
	Heim Patricia Dawn	Syrelemlem	2 000		2 000	Frem til 31.03.2023			
	Karl Wiisbom	Syrelemlem							
	Dag Jørstad	Syrelemlem - avgitt	2 000		2 000	Frem til 31.03.2023			
	Torsten Appenzeller	Syrelemlem - avgitt	2 000		2 000	Frem til 31.03.2023			
	Vera Baasland Halvorsen	Syrelemlem - avgitt	3 000		3 000	Frem til 31.03.2023			
			11 000		11 000				

Note! Utbetaling av styreonorar endres fra desember til etter Generalforsamling. Utbetaling av honorar i 2023 er en korleksjon av sats gjeldene for forrige periode.

(Tall i kroner)			
Revisjononorar fordeler seg på følgende tjenestekategorier:			
Løypålagt revisjon		304 144	361 250
Utviklet revisjon		120 313	
Andre attestasjonstjenester		62 500	64 563
Skatte- og avgiftsrådgivning		82 038	124 901
Andre tjenester utenfor revisjon		7 691	2 706
<b>Sum godtgjørelse til revisor</b>		<b>576 685</b>	<b>553 420</b>
Honorar til revisor i henhold til inngåtte avtale			
Spesifikasjon av andre tjenester utenfor revisjon		0	2 706
Utleie		0	
<b>Spesifikasjon av andre tjenester utenfor revisjon</b>		<b>0</b>	<b>2 706</b>



## Årsregnskap

## Note 4 - Varige driftsmidler

## Sophies Minde Ortopedi AS

(Alle tall i NOK)

	Tomter og boliger	Bygninger byggn. anlegg	Inventar	IKT SW/HW	Aker rel. Poster	Sum varige driftsmidler
2023						
Anskaffelseskost 1.1		10 430 460	13 551 253	11 545 091	27 264 443	62 791 248
Korrigeringer IB						0
Åpningsbalanse korrigerert		10 430 460	13 551 253	11 545 091	27 264 443	62 791 248
Tilgang ekstern		3 958 681	355 230	462 829	0	4 776 739
Tilgang intern (inkl virk. overdragelse)						0
Tilgang egenligning (1)						0
Tilgang fra anlegg under utførelse						0
Avgang ved salg, ekstern						0
Avgang ved salg, intern (inkl virk. overdragelse)						0
Utrangering						0
Reklassifisering						0
Anskaffelseskost 31.12.23	0	14 389 141	13 906 483	12 007 920	27 264 443	67 567 987
Akkumulerte avskrivninger 1.1		-3 771 306	-8 510 477	-10 947 654	-27 264 443	-50 493 881
Korrigeringer IB						0
Akkumulerte avskrivninger korrigerert		-3 771 306	-8 510 477	-10 947 654	-27 264 443	-50 493 881
Årets avskrivning		-1 471 936	-1 450 772	-437 365	0	-3 360 073
Akk. Avskrivning ved virksomhetsoverdragelse						0
Akk. Avskrivning ved avgang, intern						0
Akk. Avskrivning ved utrangering						0
Akk. avskrivninger reklassifisering						0
Akkumulerte avskrivninger 31.12.23	0	-5 243 242	-9 961 249	-11 385 020	-27 264 443	-53 853 954
Bokført verdi 31.12.23	0	9 145 899	3 945 234	622 900	0	13 714 033

1) herav balanseførte lånekostnader



## Årsregnskap

### Note 5 - Andre driftskostnader

#### Sophies Minde Ortopedi AS

(Alle tall i NOK)

	2023	2022
Bygninger og kontorlokaler inkl energi og forsikring	18 028 583	22 305 642
Leie/Leasing	488 548	317 710
Reparasjon vedlikehold og service	546 121	487 477
Anskaffelse produksjonsutyr og verktøy	351 223	372 504
Data/IT - Drift	4 219 633	3 853 478
Data/IT - HW	167 750	437 962
Data/IT - SW og lisenser	2 311 162	1 933 529
Data/IT - konsulenter		0
Kontor og kommunikasjonskostnader	2 561 702	2 324 336
Markedsføring	450 828	244 377
Reise/representasjon	924 653	227 080
Innleide tjenester produksjon	4 888 772	3 870 289
Innleide tjenester administrasjon	2 031 399	1 157 962
Forskningsmidler	4 999 738	5 000 004
Biler og transport	1 222 242	1 097 860
Annet	389 718	202 130
<b>Andre driftskostnader</b>	<b>43 582 071</b>	<b>43 832 341</b>



Årsregnskap

Note 6 - Finansinntekter- og kostnader

Sophies Minde Ortopedi AS

(Alle tall i NOK)

	2023	2022
<b>Finansinntekter</b>		
Resultatandel FKV og TS		
Konserninterne renteinntekter		
Andre renteinntekter	982 330	619 456
Andre finansinntekter	1 277 016	434 827
<b>Finansinntekter</b>	<b>2 259 346</b>	<b>1 054 283</b>
<b>Finanskostnader</b>		
Resultatandel FKV og TS		
Konserninterne rentekostnader		
Andre rentekostnader	23 723	3 190
Andre finanskostnader	687 667	3 360 251
<b>Finanskostnader</b>	<b>711 390</b>	<b>3 363 441</b>



**Årsregnskap**

**Note 7 - investering i datterselskap**

**Sophies Minde Ortopedi AS**

(Alle tall i NOK)

---

Teknomed AS, Sandefjord - Org.nr. 983815251

	2023	2022
Kjøpesum 100% av alle aksjer (1000 stk)	33 462 767	
Aksjekapital	100 000	
Pålydende per aksje	100	
<hr/>		
Konsernbidrag	2 500 000	
Årsresultat	5 110 992	
Selskapets totale egenkapital 31.12.2023	17 646 128	

---

Oppkjøpet ble gjennomført 27.01.2023



## Årsregnskap

## Note 8 - Skatt

## Sophies Minde Ortopedi AS

(Alle tall i NOK)

	Total 2023	Total 2022
<b>Beregning av utsatt skatt/utsatt skattefordel og endring i utsatt skatt/utsatt skattefordel</b>		
Netto midlerlidige forskjeller	-25 878 044	-30 512 846
Underskudd og godtgjørelse til fremføring	0	0
Grunnlag for utsatt skatt/skattefordel i balansen	-25 878 044	-30 512 846
<b>Utsatt skattefordel/utsatt skatt</b>	<b>-5 693 170</b>	<b>-6 712 826</b>
Ikke oppført utsatt skattefordel	0	0
<b>Utsatt skatt/ skattefordel i regnskapet</b>	<b>-5 693 170</b>	<b>-6 712 826</b>
<b>Grunnlag for skattekostnad, endring i utsatt skatt og betalbar skatt</b>		
Resultat før skattekostnad	45 304 515	7 088 376
Endring i forskjeller som ikke skal inngå i grunnlag for utsatt skatt/skattefordel	0	0
Permanente forskjeller	-3 398 400	7 248 127
Grunnlag for årets skattekostnad	41 906 115	14 336 503
Estimatavvik pensjon direkte balanseført	0	0
Endring i forskjeller som inngår i grunnlag for utsatt skatt/skattefordel	-4 634 801	7 328 030
Endring i underskudd til fremføring	0	0
Stiftelses-/emisjonskostnader som er ført direkte mot egenkapitalen	0	0
Mottatt konsernbidrag direkte balanseført	0	0
Grunnlag for betalbar skatt i resultatregnskapet	37 271 314	21 664 533
Stiftelses-/emisjonskostnader som er ført direkte mot egenkapitalen	0	0
Mottatt konsernbidrag direkte balanseført	0	0
- korreksjon for konsernbidrag etter IFRS uten effekt på skattekostnad	0	0
Avgitt konsernbidrag	0	0
Skattepliktig inntekt (grunnlag for betalbar skatt i balansen)	37 271 314	21 664 533
<b>Fordeling av skattekostnaden</b>		
Betalbar skatt ( 22% av grunnlag for betalbar skatt i resultatregnskapet)	8 199 689	4 766 197
For mye, for lite avsatt i fjor	0	134 111
Sum betalbar skatt	8 199 689	4 900 308
Skatt estimatavvik direkte balanseført	0	0
Endring i utsatt skatt/skattefordel	1 019 656	-1 612 167
Endring i utsatt skatt/skattefordel som følge av endret skattesats	0	0
Skatt på utvidet resultat	0	0
Skattekostnad ( 22% av grunnlag for årets skattekostnad)	9 219 345	3 288 142
<b>Avstemming av årets skattekostnad</b>		
Regnskapsmessig resultat før skattekostnad	45 304 515	7 088 376
Beregnet skatt 22%	9 966 993	1 559 443
Skattekostnad i resultatregnskapet	9 219 345	3 288 142
Differanse	-747 648	1 728 699
Differansen består av følgende:		
22% av permanente forskjeller	-747 648	1 594 588
Endring i utsatt skatt/skattefordel som følge av endret skattesats	0	0
Skattekonsekvens av utdelt konsernbidrag (IFRS)	0	0
Andre forskjeller	0	134 111
Sum forklart differanse	-747 648	1 728 699
<b>Betalbar skatt i balansen</b>		
Betalbar skatt i skattekostnaden	8 199 689	4 766 197
Til gode SkatteFUNN-tiskudd	0	0
Skattevirkning av konsernbidrag, stiftelses-/emisjonskostnader	0	0
Betalbar skatt i balansen	8 199 689	4 766 197



**Note 9 - Egenkapital**  
**Sophies Minde Ortopedi AS**  
**(Alle tall i NOK)**

	Foretaks- kapital	Strukturfond	Annen innskutt egenkapital	Fond for vurderings- forskjeller	Minoritets- interesser	Annen egenkapital	Total Egenkapital
<b>EGENKAPITAL 31.12.22</b>							
Inngående balanse 1.1	2 000 000		10 000 000			136 716 840	148 716 840
Korrigeringer I/B	0		0			0	0
Apningsbalanse korrigert	2 000 000	0	10 000 000	0	0	136 716 840	148 716 840
Egenkapitaltransaksjoner, spesifiser nedenfor							
Årets resultat						3 800 234	3 800 234
<b>Egenkapital 31.12.22</b>	<b>2 000 000</b>	<b>0</b>	<b>10 000 000</b>	<b>0</b>	<b>0</b>	<b>140 517 074</b>	<b>152 517 074</b>
<b>EGENKAPITAL 31.12.23</b>							
Inngående balanse 1.1	2 000 000		10 000 000			140 517 074	152 517 074
Korrigeringer I/B	0		0			0	0
Apningsbalanse korrigert	2 000 000	0	10 000 000	0	0	140 517 074	152 517 074
Egenkapitaltransaksjoner, spesifiser nedenfor							
Årets resultat						36 085 170	36 085 170
<b>Egenkapital 31.12.23</b>	<b>2 000 000</b>	<b>0</b>	<b>10 000 000</b>	<b>0</b>	<b>0</b>	<b>176 602 244</b>	<b>188 602 244</b>

Sophies Minde Ortopedi AS er 100% eid av Oslo Universitetssykehus HF - Orgnr: 993467049  
Aksjekapital kr. 2 000 000 fordelt på 100 aksjer, til pålydende kr. 20.000



## Arsregnskap

### Note 10 - Finansielle anleggsmidler

#### Sophies Minde Ortopedi AS

Alle tall i 1000 norske kroner

Investering	Antall andeler	Kurs 31.12 Kroner	Markedsverdi 1000 kroner	% andel
<b>Aksjefond</b>				
Global Stars Equity Fund	11 415	2 175	24 823	29 %
Wellington Global Impact Fund	18 273	184	3 366	4 %
Nordea North American Stars	3 390	3 379	11 458	14 %
Nordea Sustainable Enhanced	2 424	1 638	3 969	5 %
Nordea Emerging Stars Equity Fund	4 624	1 458	6 744	8 %
Nordea European Stars Equity Fund	3 202	1 762	5 641	7 %
Nordea Norwegian Stars	90 753	141	12 807	15 %
<b>Sum Aksjefond</b>			<b>68 808</b>	<b>81 %</b>
<b>Rentefond</b>				
Nordea Kreditt Stars I	45 538	112	5 120	6 %
Nordea Obligasjon Stars	2 781	1 213	3 375	4 %
European High Yield Stars Bond Fund	1 544	1 324	2 043	2 %
Nordea US Corporate ESG Bond Fund	2 771	954	2 644	3 %
Nordea European Corp Bond Stars	2 372	1 114	2 643	3 %
<b>Sum rentefond</b>			<b>15 825</b>	<b>19 %</b>
<b>Sum markedsverdi 31.12.23</b>			<b>84 634</b>	<b>100 %</b>
<b>Sum markedsverdi 31.12.22</b>			<b>103 848</b>	
<b>Balanseført verdi fondsplasseringer 31.12.22</b>			<b>100 798</b>	
<b>Balanseført verdi fondsplasseringer 31.12.23</b>			<b>69 918</b>	
<b>Realisert gevinst - rentefond</b>			<b>1 267</b>	
<b>Urealisert gevinst - aksjefond</b>			<b>14 309</b>	
<b>Urealisert gevinst - rentefond</b>			<b>406</b>	



## Årsregnskap

### Note 11 - Kundefordringer og andre fordringer

#### Sophies Minde Ortopedi AS

(Alle tall i NOK)

	2023	2022
<b>Fordringer</b>		
Kundefordringer	10 186 446	25 163 655
Fordringer på foretak i foretaksgruppen Helse Sør-Øst	397 913	1 730 016
Fordring på Helse- og omsorgsdepartementet		
Opptjente inntekter (inkl pasienter under behandl.)	65 662 290	30 074 589
Øvrige kortsiktige fordringer	1 725 033	3 399 286
<b>Fordringer</b>	<b>77 971 682</b>	<b>60 367 546</b>
<b>Avsetning for tap på fordringer 31.12</b>		
Avsetning for tap på kundefordringer 1.1.	-68 641	-68 641
Årets endring i avsetning til tap på krav		
<b>Avsetning for tap på fordringer 31.12</b>	<b>-68 641</b>	<b>-68 641</b>
<b>Årets konstanterte tap</b>		
<b>Årets konstanterte tap</b>		
<b>Kundefordringer pålydende 31.12</b>		
Ikke forfalte fordringer	7 000	24 884 284
Forfalte fordringer 1-30 dager	10 120 911	35 736
Forfalte fordringer 30-60 dager	114 729	30 618
Forfalte fordringer 60-90 dager	32 760	58 777
Forfalte fordringer over 90 dager	308 959	154 240
<b>Kundefordringer pålydende 31.12</b>	<b>10 584 359</b>	<b>25 163 655</b>



## Årsregnskap

### Note 12 - Kontanter og bankinnskudd

#### Sophies Minde Ortopedi AS

(Alle tall i NOK)

	2023	2022
Innestående skattetrekksmidler	4 523 113	4 212 121
Andre bundne konti	0	565
<b>Sum bundne bankinnskudd</b>	<b>4 523 113</b>	<b>4 212 686</b>
Bankinnskudd og kontanter som ikke er bundet	43 421 045	27 494 582
<b>Sum bankinnskudd og kontanter</b>	<b>47 944 158</b>	<b>31 707 268</b>

Sophies Minde Ortopedi AS har per 15.01.2018 via Nordea stilt en selvskyldnergaranti på MNOK 16 for Østensjøveien 16, til NOK 80.000 per år

Sophies Minde Ortopedi AS har per 21.12.2020 via Nordea stilt en selvskyldnergaranti på MNOK 2 for Rosenkranzgate 17, til NOK 7.030 per år



## Årsregnskap

## Note 13 - Pensjoner

## Sophies Minde Ortopedi AS

(Alle tall i NOK)

Ytelsesordningen	2023	2022
<p>Sophies Minde Ortopedi AS har ytelsespensjonsordninger som omfatter i alt 144 personer, hvorav 15 er yrkesaktive, 84 er oppsatte og 45 er pensjonister. Ordningene gir rett til definerte fremtidige ytelser etter sluttlønnprinsippet. Disse er i hovedsak avhenge av antall opptjeningsår, stillingsfaktor og lønnsnivå ved nådd pensjonsalder. Pensjonsytelsene samordnes med folketrygdens ytelser. Foretakets pensjonsansvar i forhold til den ordinære tariffestede tjenstepensjonsordningen er dekket gjennom pensjonsordningene. Felles kommunal pensjonsordning, pensjonsordningen for sykehusleger og pensjonsordningen for sykepleiere i Kommunal Landspensjonskasse, SPK, Akershus fylkeskommunale pensjonskasse og Oslo pensjonsforsikring AS. I tillegg til den ordinære tjenstepensjonsordningen kommer ytelser i form av Avtalefestet pensjon (AFP) til aldersgruppen 62 til og med 66 år AFP etter 65 år er dekket med tilskudd og utjevnet på risikofellesskapet i den enkelte "multiemployer plan".</p>		
<b>Pensjonsforpliktelse</b>		
Brutto påløpte pensjonsforpliktelse	168 972 526	160 199 237
Pensjonsmidler	-111 880 831	-97 682 109
<b>Netto pensjonsforpliktelse</b>	<b>57 091 695</b>	<b>62 517 128</b>
Arbeidsgiveravgift på netto pensjonsforpliktelse	8 049 929	8 814 915
Ikke resultatført tap/(gev) av estimat- og planavvik inkl ag	-43 490 693	-44 844 464
<b>Netto balanseførte forpliktelse inkl arbeidsgiveravgift</b>	<b>21 650 930</b>	<b>26 487 579</b>
Herav balanseført netto pensjonsforpliktelser inkl aga	21 650 930	26 487 585
Herav balanseført netto pensjonsmidler inkl aga		
<b>Spesifikasjon av pensjonskostnad</b>		
Nåverdi av opptjente pensjonsrettigheter i året	2 393 299	2 571 835
Rentekostnad på pensjonsforpliktelsen	4 731 927	3 155 501
<b>Årets brutto pensjonskostnad</b>	<b>7 125 226</b>	<b>5 727 336</b>
Forventet avkastning på pensjonsmidler	-5 227 129	-3 415 519
Administrasjonskostnad	29 177	30 383
<b>Netto pensjonskostnad inkl adm.kost</b>	<b>1 927 274</b>	<b>2 342 200</b>
Aga netto pensjonskostnad inkl adm kost	271 746	330 250
Ansattandel 2%		
Resultatført actuarielt tap/(gevinst)		
Resultatført aga av actuarielt tap/(gevinst)		
Resultatført planendring	9 608 180	13 583 085
<b>Årets pensjonskostnad for ytelsesordningen</b>	<b>11 807 200</b>	<b>16 255 535</b>
Ansattetrekk for Ytelse 2%	-193 826	-198 404
<b>Økonomiske forutsetninger vedrørende ytelsesordningen</b>		
Diskonteringsrente	3,1	3,00
Forventet avkastning på pensjonsmidler	5,2	5,1
Årlig lønnsregulering	3,5	3,5
Årets pensjonsregulering		
Regulering av folketrygdens grunnbeløp	3,25	3,25
<p>Pensjonskostnaden for 2022 er basert på forutsetninger i veiledning om pensjonsforpliktelser utarbeidet av Norsk regnskapsstiftelse. Det er utarbeidet et beste estimat for pensjonsforpliktelser pr. 31.12.2022 basert på de økonomiske forutsetningene som er angitt for 2020. Basert på avkastningen i pensjonskassene for 2022 er det også vist et beste estimat for pensjonsmidlene pr. 31.12.2022. Pensjonsordningen tilfredsstiller kravene i Lov om offentlig tjenstepensjon</p>		
<b>Demografiske forutsetninger</b>		
<p>Med hensyn på dødelighet og uførhet mv. er det i beregningene benyttet forutsetninger som i pensjonskassens forsikringstekniske beregningsgrunnlag.</p>		
	2023	2022
<b>Årets pensjonskostnad for innskuddsordningen</b>	<b>7 607 026</b>	<b>6 676 412</b>
<b>Årets totale pensjonskostnad</b>	<b>19 220 400</b>	<b>22 733 543</b>



## Årsregnskap

### Note 14 - Konsernmellomværende

#### Sophies Minde Ortopedi AS

Alle tall i hele norske kroner

	2023	2022
Kortsiktig gjeld til OUS	0	68 976
Langsiktig forpliktelse til OUS	0	8 973 447
Kortsiktig tilgodehavende på OUS	397 913	1 730 016
Salg til OUS	5 568 187	4 096 687
Kjøp fra OUS	5 129 133	3 105 575

Transaksjoner mellom OUS og Sophies Minde Ortopedi AS kan være:

Fra SMO - Leveranse ortopediske hjelpemidler

Fra SMO - Leveranse ortopediske behandlingshjelpemidler

Fra OUS - Leie lokaler

Fra OUS - Energi

Fra OUS - Driftstjenster

Fra OUS - Renholdstjenester/Vask av tøy

Fra OUS - Kjøp av ortopediske tjenester



**Årsregnskap**

**Note 15 - Kortsiktig gjeld**

**Sophies Minde Ortopedi AS**

(Alle tall i NOK)

	2023	2022
<b>Annen kortsiktig gjeld</b>		
Leverandørgjeld	10 325 454	9 041 010
Påløpte feriepenger	9 391 527	8 778 367
Påløpte lønnskostnader		0
Kortsiktig gjeld til tilknyttede selskaper	0	0
Forskudd fra kunder	0	0
<b>Annen kortsiktig gjeld</b>	<b>9 670 472</b>	<b>2 036 502</b>
<b>Annen kortsiktig gjeld</b>	<b>29 387 453</b>	<b>19 855 879</b>