



ÅRSREGNSKAPET FOR REGNSKAPSÅRET 2021 - GENERELL INFORMASJON

Enheten

Organisasjonsnummer: 922 189 471
Organisasjonsform: Aksjeselskap
Foretaksnavn: ASIA MARKED PIRI AS
Forretningsadresse: Fannestrandvegen 49B
6415 MOLDE

Regnskapsår

Årsregnskapets periode: 01.01.2021 - 31.12.2021

Konsern

Morselskap i konsern: Nei

Regnskapsregler

Regler for små foretak benyttet: Ja
Benyttet ved utarbeidelsen av årsregnskapet til selskapet: Regnskapslovens alminnelige regler

Årsregnskapet fastsatt av kompetent organ

Bekreftet av representant for selskapet: Kazhan Piri
Dato for fastsettelse av årsregnskapet: 30.06.2022

Grunnlag for avgivelse

År 2021: Årsregnskapet er elektronisk innlevert
År 2020: Tall er hentet fra elektronisk innlevert årsregnskap fra 2021

Det er ikke krav til at årsregnskapet m.v. som sendes til Regnskapsregisteret er undertegnet. Kontrollen på at dette er utført ligger hos revisor/enhetens øverste organ. Sikkerheten ivaretas ved at innsender har rolle/rettighet for innsending av årsregnskapet via Altinn, og ved at det bekreftes at årsregnskapet er fastsatt av kompetent organ.

Brønnøysundregistrene, 23.10.2023



Resultatregnskap

Beløp i: NOK	Note	2021	2020
RESULTATREGNSKAP			
Inntekter			
Salgsinntekt		4 664 450	2 852 405
Annen driftsinntekt			166 618
Sum inntekter		4 664 450	3 019 023
Kostnader			
Varekostnad		3 227 283	1 423 604
Lønnskostnad	1	513 936	585 527
Avskrivning på varige driftsmidler	2	104 366	79 729
Annen driftskostnad		754 100	1 383 880
Sum kostnader		4 599 686	3 472 740
Driftsresultat		64 764	-453 717
Finansinntekter og finanskostnader			
Annen renteinntekt			197
Sum finansinntekter			197
Annen rentekostnad		31 759	12 111
Annen finanskostnad		-147	
Sum finanskostnader		31 612	12 111
Netto finans		-31 612	-11 914
Ordinært resultat før skattekostnad		33 152	-465 631
Skattekostnad på ordinært resultat	3	8 968	-102 390
Ordinært resultat etter skattekostnad		24 184	-363 241
Årsresultat		24 184	-363 241
Årsresultat etter minoritetsinteresser		24 184	-363 241
Overføringer og disponeringer			
Udekket tap		24 184	-349 648
Overføringer annen egenkapital	4		-13 592



Resultatregnskap

Beløp i: NOK	Note	2021	2020
Sum overføringer og disponeringer		24 184	-363 241



Balanse

Beløp i: NOK	Note	2021	2020
BALANSE - EIENDELER			
Anleggsmidler			
Immaterielle eiendeler			
Utsatt skattefordel	3	65 675	74 643
Goodwill	2	170 833	220 833
Sum immaterielle eiendeler		236 508	295 476
Varige driftsmidler			
Maskiner og anlegg	2	24 205	40 341
Driftsløsøre, inventar, verktøy, kontorm.	2	126 988	165 218
Sum varige driftsmidler		151 192	205 558
Sum anleggsmidler		387 700	501 035
Omløpsmidler			
Varer			
Varer		267 913	146 837
Sum varer		267 913	146 837
Fordringer			
Kundefordringer			16 908
Andre kortsiktige fordringer	3		83 830
Sum fordringer			100 738
Bankinnskudd, kontanter og lignende			
Bankinnskudd, kontanter o.l.	5	106 330	43 229
Sum bankinnskudd, kontanter og lignende		106 330	43 229
Sum omløpsmidler		374 243	290 804
SUM EIENDELER		761 943	791 839

BALANSE - EGENKAPITAL OG GJELD

Egenkapital



Balanse

Beløp i: NOK	Note	2021	2020
Innskutt egenkapital			
Selskapskapital	4,6	30 000	30 000
Annen innskutt egenkapital	4	-13 592	-13 592
Sum innskutt egenkapital		16 408	16 408
Opptjent egenkapital			
Udekket tap		325 464	349 648
Sum opptjent egenkapital		-325 464	-349 648
Sum egenkapital		-309 056	-333 240
Gjeld			
Langsiktig gjeld			
Annen langsiktig gjeld			
Øvrig langsiktig gjeld		76 487	304 765
Sum annen langsiktig gjeld		76 487	304 765
Sum langsiktig gjeld		76 487	304 765
Kortsiktig gjeld			
Leverandørgjeld		732 905	739 708
Skyldig offentlige avgifter		185 473	-87 366
Annen kortsiktig gjeld		76 134	167 973
Sum kortsiktig gjeld		994 512	820 314
Sum gjeld		1 070 999	1 125 079
SUM EGENKAPITAL OG GJELD		761 943	791 839



Brønnøysundregistrene

ÅRSREGNSKAP FOR REGNSKAPSÅRET 2021 - GENERELL INFORMASJON

Journalnummer: 2022 596095

Enheten

Organisasjonsnummer: 922 189 471
Organisasjonsform: Aksjeselskap
Foretaksnavn: ASIA MARKED PIRI AS
Forretningsadresse: Fannestrandvegen 49B
6415 MOLDE

Regnskapsår

Årsregnskapets periode: 01.01.2021 - 31.12.2021

Konsern

Morselskap i konsern: Nei

Regnskapsregler

Regler for små foretak benyttet: Ja
Benyttet ved utarbeidelsen av
årsregnskapet til selskapet: Regnskapslovens alminnelige regler

Årsregnskapet fastsatt av kompetent organ

Bekreftet av representant for selskapet: Kazhan Piri
Dato for fastsettelse av årsregnskapet: 30.06.2022

Revisjon

Selskapet har besluttet at årsregnskapet
ikke skal revideres: Ja
Årsregnskapet er utarbeidet av ekstern
autorisert regnskapsfører: Ja
Ekstern autorisert regnskapsfører har i
løpet av regnskapsåret bistått ved den
løpende regnskapsføringen eller utført
andre tjenester for selskapet enn å
utarbeide årsregnskapet: Ja

Grunnlag for avgivelse

År 2021: Årsregnskap er elektronisk innlevert.
År 2020: Tall er hentet fra elektronisk innlevert årsregnskap fra 2021.

Det er ikke krav til at årsregnskapet m.v. som sendes til Regnskapsregisteret er undertegnet. Kontrollen på at dette er utført ligger hos revisor/enhetens øverste organ. Sikkerheten ivaretas ved at innsender har rolle/rettighet for innsending av årsregnskapet via Altinn, og ved at det bekreftes at årsregnskapet er fastsatt av kompetent organ.

Brønnøysundregistrene, 04.07.2022

Brønnøysundregistrene
Postadresse: Postboks 900, 8910 Brønnøysund
Telefon: 75 00 75 00
E-post: firmapost@brreg.no Internett: www.brreg.no
Organisasjonsnummer: 974 760 673



Organisasjonsnr: 922 189 471
ASIA MARKED PIRI AS

RESULTATREGNSKAP

Beløp i: NOK	Note	2021	2020
RESULTATREGNSKAP			
Inntekter			
Salgsinntekt		4 664 450	2 852 405
Annen driftsinntekt			166 618
Sum inntekter		4 664 450	3 019 023
Kostnader			
Varekostnad		3 227 283	1 423 604
Lønnskostnad	1	513 936	585 527
Avskrivning på varige driftsmidler	2	104 366	79 729
Annen driftskostnad		754 100	1 383 880
Sum kostnader		4 599 686	3 472 740
Driftsresultat		64 764	-453 717
Finansinntekter og finanskostnader			
Annen renteinntekt			197
Sum finansinntekter			197
Annen rentekostnad		31 759	12 111
Annen finanskostnad		-147	
Sum finanskostnader		31 612	12 111
Netto finans		-31 612	-11 914
Ordinært resultat før skattekostnad			
Skattekostnad på ordinært resultat	3	8 968	-102 390
Ordinært resultat etter skattekostnad		24 184	-363 241
Årsresultat		24 184	-363 241
Årsresultat etter minoritetsinteresser		24 184	-363 241
Overføringer og disponeringer			
Udekket tap		24 184	-349 648
Overføringer annen egenkapital	4		-13 592
Sum overføringer og disponeringer		24 184	-363 241



Organisasjonsnr: 922 189 471
ASIA MARKED PIRI AS

BALANSE

Beløp i: NOK **Note** **2021** **2020**

BALANSE - EIENDELER

Anleggsmidler

Immaterielle eiendeler

Utsatt skattefordel	3	65 675	74 643
Goodwill	2	170 833	220 833
Sum immaterielle eiendeler		236 508	295 476

Varige driftsmidler

Maskiner og anlegg	2	24 205	40 341
Driftsløsøre, inventar, verktøy, kontorm.	2	126 988	165 218
Sum varige driftsmidler		151 192	205 558

Sum anleggsmidler

387 700 **501 035**

Omløpsmidler

Varer

Varer		267 913	146 837
Sum varer		267 913	146 837

Fordringer

Kundefordringer			16 908
Andre kortsiktige fordringer	3		83 830
Sum fordringer			100 738

Bankinnskudd, kontanter og lignende

Bankinnskudd, kontanter o. l.	5	106 330	43 229
Sum bankinnskudd, kontanter og lignende		106 330	43 229

Sum omløpsmidler

374 243 **290 804**

SUM EIENDELER

761 943 **791 839**

BALANSE - EGENKAPITAL OG GJELD

Egenkapital

Innskutt egenkapital

Selskapskapital	4,6	30 000	30 000
Annen innskutt egenkapital	4	-13 592	-13 592
Sum innskutt egenkapital		16 408	16 408

Opptjent egenkapital

Udekket tap		325 464	349 648
-------------	--	---------	---------



Sum opptjent egenkapital	-325 464	-349 648
Sum egenkapital	-309 056	-333 240
Gjeld		
Langsiktig gjeld		
Annen langsiktig gjeld		
Øvrig langsiktig gjeld	76 487	304 765
Sum annen langsiktig gjeld	76 487	304 765
Sum langsiktig gjeld	76 487	304 765
Kortsiktig gjeld		
Leverandørgjeld	732 905	739 708
Skyldig offentlige avgifter	185 473	-87 366
Annen kortsiktig gjeld	76 134	167 973
Sum kortsiktig gjeld	994 512	820 314
Sum gjeld	1 070 999	1 125 079
SUM EGENKAPITAL OG GJELD	761 943	791 839



Organisasjonsnr: 922 189 471
ASIA MARKED PIRI AS

NOTEOPPLYSNINGER - SELSKAP - alle poster oppgitt i hele tall

Note

Antall årsverk i regnskapsåret
1.00

<u>Sum</u>	<u>Beløp</u>
<u>Balanseført verdi 31.12.</u>	<u>Varige driftsmidler Immaterielle eiend.</u>

Konsernregnskap

Morselskapet sitt navn

Forretningskontor for morselskapet

Begrunnelse for at datterselskap er utelatt fra konsolideringen

Konsern, tilknyttet selskap m.v. - fordringer og gjeld

Fordringer

<u>Samlet beløp - tilknyttet selskap</u>	<u>Årets</u>	<u>Fjorårets</u>
--	--------------	------------------

<u>Samlet beløp - foretak i samme konsern</u>	<u>Årets</u>	<u>Fjorårets</u>
---	--------------	------------------

<u>Samlet beløp - foretak i samme konsern</u>	<u>Årets</u>	<u>Fjorårets</u>
---	--------------	------------------

<u>Samlet beløp - felles kontrollert virksomhet</u>	<u>Årets</u>	<u>Fjorårets</u>
---	--------------	------------------

<u>Pantstillelse</u>	<u>Beløp</u>
----------------------	--------------

<u>Beholdning av egne aksjer</u>	<u>Antall</u>	<u>Pålydende</u>	<u>Andel av aksjek.</u>
----------------------------------	---------------	------------------	-------------------------



Note

Lån og sikkerhetsstillelse til medlemmer

Er det gitt lån eller sikkerhetsstillelse til ledende personer: Nei

Opplysninger om:

Medlemmer av:

Mer om lån og sikkerhetsstillelse

Note

Noteopplysninger ut over minimumskravene for små foretak

Fullstendige noteopplysninger fremkommer av vedlagte PDF-dokument



**Årsregnskap 2021
for
Asia Marked Piri AS**

Foretaksnr. 922189471

Utarbeidet av:



Avdeling Molde
Fannestrandvegen 55, 6415 Molde
Sentralbord: 71 24 15 00
molde@smnregnskap.no
www.smnregnskap.no



Asia Marked Piri AS

Resultatregnskap

	Note	2021	2020
DRIFTSINNEKTER OG DRIFTSKOSTNADER			
Driftsinntekter			
Salgsinntekt		4 664 450	2 852 405
Annen driftsinntekt		0	166 618
Sum driftsinntekter		4 664 450	3 019 023
Driftskostnader			
Varekostnad		3 227 283	1 423 604
Lønnskostnad	1	513 936	585 527
Avskrivning på varige driftsmidler	2	104 366	79 729
Annen driftskostnad		754 100	1 383 880
Sum driftskostnader		4 599 686	3 472 740
DRIFTSRESULTAT		64 764	(453 717)
FINANSINNEKTER OG FINANSKOSTNADER			
Finansinntekter			
Annen renteinntekt		0	197
Sum finansinntekter		0	197
Finanskostnader			
Annen rentekostnad		31 759	12 111
Annen finanskostnad		(147)	0
Sum finanskostnader		31 612	12 111
NETTO FINANSPOSTER		(31 612)	(11 914)
ORDINÆRT RES. FØR SKATTEKOSTNAD		33 152	(465 631)
Skattekostnad på ordinært resultat	3	8 968	(102 391)
ORDINÆRT RESULTAT		24 184	(363 241)
ÅRSRESULTAT		24 184	(363 241)
OVERF. OG DISPONERINGER			
Overføringer annen egenkapital	4	0	(13 592)
Fremføring av udekket tap		24 184	(349 648)
SUM OVERF. OG DISP.		24 184	(363 241)



Asia Marked Piri AS

Balanse pr. 31.12.2021

	Note	31.12.2021	31.12.2020
EIENDELER			
ANLEGGSMIDLER			
Immaterielle eiendeler			
Utsatt skattefordel	3	65 675	74 643
Goodwill	2	170 833	220 833
Sum immaterielle eiendeler		236 508	295 476
Varige driftsmidler			
Maskiner og anlegg	2	24 205	40 341
Driftsløsøre, inventar, verktøy, kontorm.	2	126 988	165 218
Sum varige driftsmidler		151 192	205 558
SUM ANLEGGSMIDLER		387 700	501 035
OMLØPSMIDLER			
Varer		267 913	146 837
Fordringer			
Kundefordringer		0	16 908
Andre kortsiktige fordringer	3	0	83 830
Sum fordringer		0	100 738
Bankinnskudd, kontanter o.l.	5	106 330	43 229
SUM OMLØPSMIDLER		374 243	290 804
SUM EIENDELER		761 943	791 839



Asia Marked Piri AS

Balanse pr. 31.12.2021

	Note	31.12.2021	31.12.2020
EGENKAPITAL OG GJELD			
EGENKAPITAL			
Innskutt egenkapital			
Selskapskapital	4,6	30 000	30 000
Annen innskutt egenkapital	4	(13 592)	(13 592)
Sum innskutt egenkapital		16 408	16 408
Opptjent egenkapital			
Udekket tap		(325 464)	(349 648)
Sum opptjent egenkapital		(325 464)	(349 648)
SUM EGENKAPITAL		(309 056)	(333 240)
GJELD			
LANGSIKTIG GJELD			
Annen langsiktig gjeld			
Øvrig langsiktig gjeld		76 487	304 765
Sum annen langsiktig gjeld		76 487	304 765
SUM LANGSIKTIG GJELD		76 487	304 765
KORTSIKTIG GJELD			
Leverandørgjeld		732 905	739 708
Skyldig offentlige avgifter		185 473	(87 366)
Annen kortsiktig gjeld		76 134	167 973
SUM KORTSIKTIG GJELD		994 512	820 314
SUM GJELD		1 070 999	1 125 079
SUM EGENKAPITAL OG GJELD		761 943	791 839

Molde,

Kazhan Piri
Styrets leder/daglig leder



Asia Marked Piri AS

Noter 2021

Regnskapsprinsipper:

Årsregnskapet er satt opp i samsvar med regnskapsloven og god regnskapsskikk for små foretak.

Omløpsmidler og kortsiktig gjeld

Omløpsmidler og kortsiktig gjeld omfatter normalt poster som forfaller til betaling innen ett år etter siste dag i regnskapsåret, samt poster som knytter seg til varekretsløpet. Omløpsmidler vurderes til laveste verdi av anskaffelseskost og antatt virkelig verdi (Laveste verdis prinsipp).

Anleggsmidler og langsiktig gjeld

Anleggsmidler omfatter eiendeler bestemt til varig eie og bruk for virksomheten. Anleggsmidler er vurdert til anskaffelseskost. Varige driftsmidler føres opp i balansen og avskrives over driftsmidlets forventede økonomiske levetid. Varige driftsmidler nedskrives til virkelig verdi ved verdifall som forventes ikke å være av forbigående art. Nedskrivninger blir reversert når grunnlaget for nedskrivningen ikke lenger finnes å være til stede.

Inntektsføring

Inntektsføring ved salg av varer skjer på leveringstidspunktet. Tjenester inntektsføres i takt med utførelsen.

Varer

Varer er vurdert til det laveste av gjennomsnittlig anskaffelseskost og netto salgsverdi (laveste verdis prinsipp).

Fordringer

Kundefordringer føres opp i balansen til pålydende etter fradrag for avsetning til påregnelig tap. Avsetning til påregnelig tap gjøres på grunnlag av en individuell vurdering av de enkelte fordringene. I tillegg gjøres det for øvrige kundefordringer en uspesifisert avsetning for å dekke antatt tap.

Andre fordringer er også gjenstand for en tilsvarende vurdering.

Skatt

Skattekostnaden i resultatregnskapet omfatter periodens betalbare skatt som blir utlignet og forfaller til betaling i neste regnskapsår i tillegg til endring i utsatt skatt. Utsatt skatt er beregnet med skattesatsen ved utgangen av regnskapsåret (22 %) på grunnlag av skattereduserende og skatteøkende midlertidige forskjeller som eksisterer mellom regnskapsmessige og skattemessige verdier. I beregningen er det også medtatt ligningsmessig framførbart underskudd ved regnskapsårets utgang. Skatteøkende og skattereduserende midlertidige forskjeller som reverserer eller kan reversere i samme periode er utlignet og nettoført.

Note 1 - Lønnskostnad

Noter for Asia Marked Piri AS

Organisasjonsnr. 922189471



Asia Marked Piri AS

Noter 2021

Selskapet har hatt omtrent 1 årsverk i regnskapsåret

Spesifikasjon av lønnskostnader

	I år	I fjor
Lønn	432 335	513 689
Arbeidsgiveravgift	81 601	67 608
Andre lønnsrelaterte ytelser	0	4 230
Totalt	513 936	585 527

Selskapet er pliktig til å ha tjenstepensjonsordning etter lov om obligatorisk tjenstepensjon. Selskapet har ikke tegnet dette.

Note 2 - Avskrivning på varige driftsmidler

	Goodwill	Maskiner og anlegg	Driftsløsøre, inventar, verktøy, kontorm.	Sum
Anskaffelseskost pr. 1/1	250 000	48 409	182 980	481 389
+ Tilgang	0	0	0	0
- Avgang	0	0	0	0
Anskaffelseskost pr. 31/12	250 000	48 409	182 980	481 389
Akk. av/nedskr. pr 1/1	29 167	8 068	17 763	54 997
+ Ordinære avskrivninger	50 000	16 136	38 230	104 366
+ Avskr. på oppskrivning	0	0	0	0
- Tilbakeført avskrivning	0	0	0	0
+ Ekstraord nedskrivninger	0	0	0	0
Akk. av/nedskr. pr. 31/12	79 167	24 204	55 993	159 364
Balanseført verdi pr 31/12	170 833	24 205	126 988	322 025
Prosentstatts for ord.avskr	20-20	33-33	17-25	



Asia Marked Piri AS

Noter 2021**Note 3 - Skattekostnad på ordinært resultat****Spesifikasjon av årets skattegrunnlag:**

Resultat før skattekostnader	33 152
+ Permanente og andre forskjeller	7 612
+ Endring i midlertidige forskjeller	-159 314
= Inntekt	-118 550

Spesifikasjon av årets skattekostnad:

Beregnet skatt av årets resultat	0
= Sum betalbar skatt	0
+/- Endring i utsatt skatt (regnskapsført)	0
+/- Endring i utsatt skattefordel (regnskapsført)	8 968
= Ordinær skattekostnad	8 968
Skattesats i inntektsåret	22

Betalbar skatt i balansen består av

Sum betalbar skatt	0
= Betalbar skatt i balansen	0

Utsatt skatt/utsatt skattefordel

	2021	2020
+ Driftsmidler inkl. goodwill	27 311	50 608
+ Varebeholdning	0	-3 109
+ Utestående fordringer	0	-193 860
+ Gevinst- og tapskonto	57 432	71 790
- Skattem. fremf. underskudd som utlignes	383 268	264 718
= Grunnlag utsatt skatt	-298 524	-339 289
Utsatt skatt	0	0
Negativt grunnlag utsatt skatt	298 524	339 289
= Grunnlag utsatt skattefordel	298 524	339 289
Utsatt skattefordel	65 675	74 644
Grunnlag ikke bokført utsatt skattefordel	0	5
Ikke bokført utsatt skattefordel	0	1
Bokført utsatt skattefordel	65 675	74 643



Asia Marked Piri AS

Noter 2021

Note 4 - Selskapskapital

	Aksjekapital / selskapskapital	Annen egenkapital	Sum egenkapital
Pr 1.1.	30 000	-363 240	-333 240
Tilført fra årsresultat	0	24 184	24 184
Pr 31.12.	30 000	-339 056	-309 056

Note 5 - Bankinnskudd, kontanter o.l.

Skattetrekkinnskudd utgjør pr 31.12. i år kr 2 467 og utgjorde pr 31.12. i fjor kr 2 379.

Note 6 - Selskapskapital

Selskapet har 30 aksjer pålydende kr 1 000 pr. aksje, samlet aksjekapital utgjør kr 30 000.

Selskapet har en aksjonær:

Navn	Antall Eierandel
Kazhan Piri	30 100,00 %


Aksjer eid av selskapets tillitsvalgte:

	Antall Eierandel
Daglig leder	30 100,00 %
Medlemmer av styret	30 100,00 %

Selskapet driver dagligvarebutikk uten kjedetilknypning med fokus på asiatisk vareutvalg.

Regnskapet gir etter selskapet sin mening en rettvise oversikt over utviklingen og resultatet av virksomheten og dens stilling. Selskapets egenkapital er tapt, og selskapet er klar over handlingsplikten i så henseende. Overgangen fra å drive restaurant til asiabutikk har vært krevende og kostbar. Selskapet har fått kontroll på kostnadene i 2021 og mener at fokus på salg og god kostnadskontroll gir grunnlag for fortsatt drift.

Covid 19 pandemien har så langt selskapet kan se ikke påvirket driften i nevneverdig grad. Bedriften mener derfor at forutsetningen om fortsatt drift er til stede, og årsregnskapet for 2021 er satt opp under denne forutsetningen.



**Årsregnskap 2021
for
Asia Marked Piri AS**

Foretaksnr. 922189471


Utarbeidet av:



Avdeling Molde
Fannestrandvegen 55, 6415 Molde
Sentralbord: 71 24 15 00
molde@smnregnskap.no
www.smnregnskap.no



Asia Marked Piri AS



BankID Signing
Kazhan Abdulla Piri
2022-06-29

Resultatregnskap


	Note	2021	2020
DRIFTSINNEKTER OG DRIFTSKOSTNADER			
Driftsinntekter			
Salgsinntekt		4 664 450	2 852 405
Annen driftsinntekt		0	166 618
Sum driftsinntekter		4 664 450	3 019 023
Driftskostnader			
Varekostnad		3 227 283	1 423 604
Lønnskostnad	1	513 936	585 527
Avskrivning på varige driftsmidler	2	104 366	79 729
Annen driftskostnad		754 100	1 383 880
Sum driftskostnader		4 599 686	3 472 740
DRIFTSRESULTAT		64 764	(453 717)
FINANSINNEKTER OG FINANSKOSTNADER			
Finansinntekter			
Annen renteinntekt		0	197
Sum finansinntekter		0	197
Finanskostnader			
Annen rentekostnad		31 759	12 111
Annen finanskostnad		(147)	0
Sum finanskostnader		31 612	12 111
NETTO FINANSPOSTER		(31 612)	(11 914)
ORDINÆRT RES. FØR SKATTEKOSTNAD		33 152	(465 631)
Skattekostnad på ordinært resultat	3	8 968	(102 391)
ORDINÆRT RESULTAT		24 184	(363 241)
ÅRSRESULTAT		24 184	(363 241)
OVERF. OG DISPONERINGER			
Overføringer annen egenkapital	4	0	(13 592)
Fremføring av udekket tap		24 184	(349 648)
SUM OVERF. OG DISP.		24 184	(363 241)

Årsregnskap for Asia Marked Piri AS

Organisasjonsnr. 922189471



Asia Marked Piri AS




Balanse pr. 31.12.2021

	Note	31.12.2021	31.12.2020
EIENDELER			
ANLEGGSMIDLER			
Immaterielle eiendeler			
Utsatt skattefordel	3	65 675	74 643
Goodwill	2	170 833	220 833
Sum immaterielle eiendeler		236 508	295 476
Varige driftsmidler			
Maskiner og anlegg	2	24 205	40 341
Driftsløsøre, inventar, verktøy, kontorm.	2	126 988	165 218
Sum varige driftsmidler		151 192	205 558
SUM ANLEGGSMIDLER		387 700	501 035
OMLØPSMIDLER			
Varer		267 913	146 837
Fordringer			
Kundefordringer		0	16 908
Andre kortsiktige fordringer	3	0	83 830
Sum fordringer		0	100 738
Bankinnskudd, kontanter o.l.	5	106 330	43 229
SUM OMLØPSMIDLER		374 243	290 804
SUM EIENDELER		761 943	791 839



Asia Marked Piri AS



Balanse pr. 31.12.2021

	Note	31.12.2021	31.12.2020
EGENKAPITAL OG GJELD			
EGENKAPITAL			
Innskutt egenkapital			
Selskapskapital	4,6	30 000	30 000
Annen innskutt egenkapital	4	(13 592)	(13 592)
Sum innskutt egenkapital		16 408	16 408
Opptjent egenkapital			
Udekket tap		(325 464)	(349 648)
Sum opptjent egenkapital		(325 464)	(349 648)
SUM EGENKAPITAL		(309 056)	(333 240)
GJELD			
LANGSIKTIG GJELD			
Annen langsiktig gjeld			
Øvrig langsiktig gjeld		76 487	304 765
Sum annen langsiktig gjeld		76 487	304 765
SUM LANGSIKTIG GJELD		76 487	304 765
KORTSIKTIG GJELD			
Leverandørgjeld		732 905	739 708
Skyldig offentlige avgifter		185 473	(87 366)
Annen kortsiktig gjeld		76 134	167 973
SUM KORTSIKTIG GJELD		994 512	820 314
SUM GJELD		1 070 999	1 125 079
SUM EGENKAPITAL OG GJELD		761 943	791 839

Molde,

Kazhan Piri
Styrets leder/daglig leder



Noter 2021

Regnskapsprinsipper:

Årsregnskapet er satt opp i samsvar med regnskapsloven og god regnskapsskikk for små foretak.

Omløpsmidler og kortsiktig gjeld

Omløpsmidler og kortsiktig gjeld omfatter normalt poster som forfaller til betaling innen ett år etter siste dag i regnskapsåret, samt poster som knytter seg til varekretsløpet. Omløpsmidler vurderes til laveste verdi av anskaffelseskost og antatt virkelig verdi (Laveste verdis prinsipp).

Anleggsmidler og langsiktig gjeld

Anleggsmidler omfatter eiendeler bestemt til varig eie og bruk for virksomheten. Anleggsmidler er vurdert til anskaffelseskost. Varige driftsmidler føres opp i balansen og avskrives over driftsmidlets forventede økonomiske levetid. Varige driftsmidler nedskrives til virkelig verdi ved verdifall som forventes ikke å være av forbigående art. Nedskrivninger blir reversert når grunnlaget for nedskrivningen ikke lenger finnes å være til stede.

Inntektsføring

Inntektsføring ved salg av varer skjer på leveringstidspunktet. Tjenester inntektsføres i takt med utførelsen.

Varer

Varer er vurdert til det laveste av gjennomsnittlig anskaffelseskost og netto salgsverdi (laveste verdis prinsipp).

Fordringer

Kundefordringer føres opp i balansen til pålydende etter fradrag for avsetning til påregnelig tap. Avsetning til påregnelig tap gjøres på grunnlag av en individuell vurdering av de enkelte fordringene. I tillegg gjøres det for øvrige kundefordringer en uspesifisert avsetning for å dekke antatt tap.

Andre fordringer er også gjenstand for en tilsvarende vurdering.

Skatt

Skattekostnaden i resultatregnskapet omfatter periodens betalbare skatt som blir utlignet og forfaller til betaling i neste regnskapsår i tillegg til endring i utsatt skatt. Utsatt skatt er beregnet med skattesatsen ved utgangen av regnskapsåret (22 %) på grunnlag av skattereduserende og skatteøkende midlertidige forskjeller som eksisterer mellom regnskapsmessige og skattemessige verdier. I beregningen er det også medtatt ligningsmessig framførbart underskudd ved regnskapsårets utgang. Skatteøkende og skattereduserende midlertidige forskjeller som reverserer eller kan reversere i samme periode er utlignet og nettoført.



Noter 2021

Note 1 - Lønnskostnad

Selskapet har hatt omtrent 1 årsverk i regnskapsåret

Spesifikasjon av lønnskostnader

	I år	I fjor
Lønn	432 335	513 689
Arbeidsgiveravgift	81 601	67 608
Andre lønnsrelaterte ytelser	0	4 230
Totalt	513 936	585 527


Selskapet er pliktig til å ha tjenestepensjonsordning etter lov om obligatorisk tjenestepensjon. Selskapet har ikke tegnet dette.

Note 2 - Avskrivning på varige driftsmidler

	Goodwill	Maskiner og anlegg	Driftsløsøre, inventar, verktoy, kontorm.	Sum
Anskaffelseskost pr. 1/1	250 000	48 409	182 980	481 389
+ Tilgang	0	0	0	0
- Avgang	0	0	0	0
Anskaffelseskost pr. 31/12	250 000	48 409	182 980	481 389
Akk. av/nedskr. pr 1/1	29 167	8 068	17 763	54 997
+ Ordinære avskrivninger	50 000	16 136	38 230	104 366
+ Avskr. på oppskrivning	0	0	0	0
- Tilbakeført avskrivning	0	0	0	0
+ Ekstraord nedskrivninger	0	0	0	0
Akk. av/nedskr. pr. 31/12	79 167	24 204	55 993	159 364
Balansført verdi pr 31/12	170 833	24 205	126 988	322 025
Prosentstatts for ord.avskr	20-20	33-33	17-25	



Asia Marked Piri AS



Noter 2021

Note 3 - Skattekostnad på ordinært resultat

Spesifikasjon av årets skattegrunnlag:

Resultat før skattekostnader	33 152
+ Permanente og andre forskjeller	7 612
+ Endring i midlertidige forskjeller	-159 314
= Inntekt	-118 550

Spesifikasjon av årets skattekostnad:

Beregnet skatt av årets resultat	0
= Sum betalbar skatt	0
+/- Endring i utsatt skatt (regnskapsført)	0
+/- Endring i utsatt skattefordel (regnskapsført)	8 968
= Ordinær skattekostnad	8 968
Skattesats i inntektsåret	22

Betalbar skatt i balansen består av


Sum betalbar skatt	0
= Betalbar skatt i balansen	0

Utsatt skatt/utsatt skattefordel

	2021	2020
+ Driftsmidler inkl. goodwill	27 311	50 608
+ Varebeholdning	0	-3 109
+ Utestående fordringer	0	-193 860
+ Gevinst- og tapskonto	57 432	71 790
- Skattem. fremf. underskudd som utlignes	383 268	264 718
= Grunnlag utsatt skatt	-298 524	-339 289
Utsatt skatt	0	0
Negativt grunnlag utsatt skatt	298 524	339 289
= Grunnlag utsatt skattefordel	298 524	339 289
Utsatt skattefordel	65 675	74 644
Grunnlag ikke bokført utsatt skattefordel	0	5
Ikke bokført utsatt skattefordel	0	1
Bokført utsatt skattefordel	65 675	74 643



Asia Marked Piri AS



Noter 2021

Note 4 - Selskapskapital

	Aksjekapital / selskapskapital	Annen egenkapital	Sum egenkapital
Pr 1.1.	30 000	-363 240	-333 240
Tilført fra årsresultat	0	24 184	24 184
Pr 31.12.	30 000	-339 056	-309 056

Note 5 - Bankinnskudd, kontanter o.l.

Skattetrekkinnnskudd utgjør pr 31.12. i år kr 2 467 og utgjorde pr 31.12. i fjor kr 2 379.

Note 6 - Selskapskapital

Selskapet har 30 aksjer pålydende kr 1 000 pr. aksje, samlet aksjekapital utgjør kr 30 000.

Selskapet har en aksjonær:

Navn	Antall Eierandel
Kazhan Piri	30 100,00 %

Aksjer eid av selskapets tillitsvalgte:

	Antall Eierandel
Daglig leder	30 100,00 %
Medlemmer av styret	30 100,00 %

Selskapet driver dagligvarebutikk uten kjedetilknypning med fokus på asiatisk vareutvalg.

Regnskapet gir etter selskapet sin mening en rettvise oversikt over utviklingen og resultatet av virksomheten og dens stilling. Selskapets egenkapital er tapt, og selskapet er klar over handlingsplikten i så henseende. Overgangen fra å drive restaurant til asiabutikk har vært krevende og kostbar. Selskapet har fått kontroll på kostnadene i 2021 og mener at fokus på salg og god kostnadskontroll gir grunnlag for fortsatt drift.

Covid 19 pandemien har så langt selskapet kan se ikke påvirket driften i nevneverdig grad. Bedriften mener derfor at forutsetningen om fortsatt drift er til stede, og årsregnskapet for 2021 er satt opp under denne forutsetningen.