



## ÅRSREGNSKAPET FOR REGNSKAPSÅRET 2024 - GENERELL INFORMASJON

### Enheten

Organisasjonsnummer: 993 467 049  
Organisasjonsform: Annet foretak iflg. særsk. lov  
Foretaksnavn: OSLO UNIVERSITETSSYKEHUS HF  
Forretningsadresse: Kirkeveien 166  
0450 OSLO

### Regnskapsår

Årsregnskapets periode: 01.01.2024 - 31.12.2024

### Konsern

Morselskap i konsern: Ja  
Konsernregnskap lagt ved: Nei

### Regnskapsregler

Regler for små foretak benyttet: Ja  
Benyttet ved utarbeidelsen av årsregnskapet til selskapet: Regnskapslovens alminnelige regler

### Årsregnskapet fastsatt av kompetent organ

Bekreftet av representant for selskapet: Anita Isodd Lindset  
Dato for fastsettelse av årsregnskapet: 27.03.2025

### Grunnlag for avgivelse

År 2024: Årsregnskapet er elektronisk innlevert  
År 2023: Tall er hentet fra elektronisk innlevert årsregnskap fra 2024

*Det er ikke krav til at årsregnskapet m.v. som sendes til Regnskapsregisteret er undertegnet. Kontrollen på at dette er utført ligger hos revisor/enhetens øverste organ. Sikkerheten ivaretas ved at innsender har rolle/rettighet for innsending av årsregnskapet via Altinn, og ved at det bekreftes at årsregnskapet er fastsatt av kompetent organ.*

Brønnøysundregistrene, 28.06.2025



## Resultatregnskap

Beløp i: NOK	Note	2024	2023
<b>RESULTATREGNSKAP</b>			
<b>Inntekter</b>			
Basisramme	1,2	15 900 144 000	14 649 189 000
Aktivitetsbasert inntekt	1,2	12 214 706 000	11 343 693 000
Annen driftsinntekt	1,2	3 636 903 000	3 655 354 000
<b>Sum inntekter</b>	1,2	<b>31 751 753 000</b>	<b>29 648 236 000</b>
<b>Kostnader</b>			
Kjøp av helsetjenester	3	695 889 000	739 704 000
Varekostnad	4	3 748 006 000	3 487 519 000
Lønn og annen personalkostnad	5	20 940 916 000	19 858 455 000
Ordinære avskrivninger	6	1 097 689 000	1 040 734 000
Nedskrivning av varige driftsmidler og immaterielle eiendeler	6	0	5 598 000
Annen driftskostnad	6	4 428 672 000	4 373 903 000
<b>Sum kostnader</b>		<b>30 911 172 000</b>	<b>29 505 913 000</b>
<b>Driftsresultat</b>		<b>840 581 000</b>	<b>142 323 000</b>
<b>Finansinntekter og finanskostnader</b>			
Finansinntekt	8,9	262 379 000	236 955 000
<b>Sum finansinntekter</b>		<b>262 379 000</b>	<b>236 955 000</b>
Nedskrivning av finansielle anleggsmidler	8	10 100 000	0
Finanskostnad	8	428 298 000	217 493 000
<b>Sum finanskostnader</b>		<b>438 398 000</b>	<b>217 493 000</b>
<b>Netto finans</b>		<b>-176 019 000</b>	<b>19 462 000</b>
<b>Ordinært resultat før skattekostnad</b>		<b>664 562 000</b>	<b>161 785 000</b>
<b>Ordinært resultat etter skattekostnad</b>		<b>664 562 000</b>	<b>161 785 000</b>
<b>Årsresultat</b>		<b>664 562 000</b>	<b>161 785 000</b>
<b>Overføringer og disponeringer</b>			
Overføring til annen egenkapital		664 562 000	161 785 000
<b>Sum overføringer og disponeringer</b>		<b>664 562 000</b>	<b>161 785 000</b>



## Resultatregnskap

<b>Beløp i: NOK</b>	<b>Note</b>	<b>2024</b>	<b>2023</b>
---------------------	-------------	-------------	-------------

---



## Balanse

Beløp i: NOK	Note	2024	2023
<b>BALANSE - EIENDELER</b>			
<b>Anleggsmidler</b>			
<b>Immaterielle eiendeler</b>			
<b>Varige driftsmidler</b>			
Tomter, bygninger og annen fast eiendom	6	15 310 172 000	11 703 248 000
Medisinsk teknisk utstyr, inventar, transportmidler og lignende	6	2 467 157 000	2 238 029 000
Anlegg under utførelse	6	3 202 706 000	1 213 711 000
<b>Sum varige driftsmidler</b>		<b>20 980 035 000</b>	<b>15 154 988 000</b>
<b>Finansielle anleggsmidler</b>			
Investering i datterselskap	10	44 988 000	55 088 000
Investeringer i tilknyttet selskap	10	20 100 000	20 100 000
Investeringer i andre aksjer og andeler	10	814 209 000	736 075 000
Andre finansielle anleggsmidler	9	5 414 970 000	5 488 475 000
Pensjonsmidler	11	6 777 182 000	6 636 225 000
<b>Sum finansielle anleggsmidler</b>		<b>13 071 449 000</b>	<b>12 935 963 000</b>
<b>Sum anleggsmidler</b>		<b>34 051 484 000</b>	<b>28 090 951 000</b>
<b>Omløpsmidler</b>			
<b>Varer</b>			
Varer	12	58 526 000	53 859 000
<b>Sum varer</b>		<b>58 526 000</b>	<b>53 859 000</b>
<b>Fordringer</b>			
Fordringer	13	2 196 413 000	1 625 895 000
<b>Sum fordringer</b>		<b>2 196 413 000</b>	<b>1 625 895 000</b>
<b>Bankinnskudd, kontanter og lignende</b>			
Bankinnskudd, kontanter og lignende	14	1 047 753 000	952 066 000
<b>Sum bankinnskudd, kontanter og lignende</b>		<b>1 047 753 000</b>	<b>952 066 000</b>
<b>Sum omløpsmidler</b>		<b>3 302 692 000</b>	<b>2 631 820 000</b>
<b>SUM EIENDELER</b>		<b>37 354 176 000</b>	<b>30 722 771 000</b>



## Balanse

Beløp i: NOK	Note	2024	2023
<b>BALANSE - EGENKAPITAL OG GJELD</b>			
<b>Egenkapital</b>			
<b>Innskutt egenkapital</b>			
Foretakskapital	15	100 000	100 000
Annen innskutt egenkapital	15	11 739 559 000	11 739 559 000
<b>Sum innskutt egenkapital</b>		<b>11 739 659 000</b>	<b>11 739 659 000</b>
<b>Opptjent egenkapital</b>			
Annen egenkapital	15	-336 203 000	-1 000 766 000
<b>Sum opptjent egenkapital</b>		<b>-336 203 000</b>	<b>-1 000 766 000</b>
<b>Sum egenkapital</b>		<b>11 403 456 000</b>	<b>10 738 893 000</b>
<b>Gjeld</b>			
<b>Langsiktig gjeld</b>			
Pensjonsforpliktelser	11	460 140 000	1 178 396 000
Andre avsetninger for forpliktelser	16	2 150 298 000	1 449 102 000
<b>Sum avsetninger for forpliktelser</b>		<b>2 610 438 000</b>	<b>2 627 498 000</b>
<b>Annen langsiktig gjeld</b>			
Øvrig langsiktig gjeld	9	10 680 181 000	6 145 573 000
<b>Sum annen langsiktig gjeld</b>		<b>10 680 181 000</b>	<b>6 145 573 000</b>
<b>Sum langsiktig gjeld</b>		<b>13 290 619 000</b>	<b>8 773 071 000</b>
<b>Kortsiktig gjeld</b>			
Skyldig offentlige avgifter		1 413 698 000	1 525 084 000
Annen kortsiktig gjeld	17	11 246 401 000	9 685 722 000
<b>Sum kortsiktig gjeld</b>		<b>12 660 099 000</b>	<b>11 210 806 000</b>
<b>Sum gjeld</b>		<b>25 950 718 000</b>	<b>19 983 877 000</b>
<b>SUM EGENKAPITAL OG GJELD</b>		<b>37 354 174 000</b>	<b>30 722 770 000</b>



## Brønnøysundregistrene

### ÅRSREGNSKAP FOR REGNSKAPSÅRET 2024 - GENERELL INFORMASJON

Journalnummer: 2025 570485

#### Enheten

Organisasjonsnummer: 993 467 049  
Organisasjonsform: Annet foretak iflg. særsk. lov  
Foretaksnavn: OSLO UNIVERSITETSSYKEHUS HF  
Forretningsadresse: Kirkeveien 166  
0450 OSLO

#### Regnskapsår

Årsregnskapets periode: 01.01.2024 - 31.12.2024

#### Konsern

Morselskap i konsern: Ja  
Konsernregnskap lagt ved: Nei

#### Regnskapsregler

Regler for små foretak benyttet: Ja  
Benyttet ved utarbeidelsen av  
årsregnskapet til selskapet: Regnskapslovens alminnelige regler

#### Årsregnskapet fastsatt av kompetent organ

Bekreftet av representant for selskapet: Anita Isodd Lindset  
Dato for fastsettelse av årsregnskapet: 27.03.2025

#### Grunnlag for avgivelse

År 2024: Årsregnskap er elektronisk innlevert.  
År 2023: Tall er hentet fra elektronisk innlevert årsregnskap fra 2024.

*Det er ikke krav til at årsregnskapet m.v. som sendes til Regnskapsregisteret er undertegnet. Kontrollen på at dette er utført ligger hos revisor/enhetens øverste organ. Sikkerheten ivaretas ved at innsender har rolle/rettighet for innsending av årsregnskapet via Altinn, og ved at det bekreftes at årsregnskapet er fastsatt av kompetent organ.*

Brønnøysundregistrene, 26.06.2025



Organisasjonsnr: 993 467 049  
OSLO UNIVERSITETSSYKEHUS HF

## RESULTATREGNSKAP

Beløp i: NOK	Note	2024	2023
<b>RESULTATREGNSKAP</b>			
<b>Inntekter</b>			
Basisramme	1,2	15 900 144 000	14 649 189 000
Aktivitetsbasert inntekt	1,2	12 214 706 000	11 343 693 000
Annen driftsinntekt	1,2	3 636 903 000	3 655 354 000
<b>Sum inntekter</b>	<b>1,2</b>	<b>31 751 753 000</b>	<b>29 648 236 000</b>
<b>Kostnader</b>			
Kjøp av helsetjenester	3	695 889 000	739 704 000
Varekostnad	4	3 748 006 000	3 487 519 000
Lønn og annen personalkostnad	5	20 940 916 000	19 858 455 000
Ordinære avskrivninger	6	1 097 689 000	1 040 734 000
Nedskrivning av varige driftsmidler og immaterielle eiendeler	6	0	5 598 000
Annen driftskostnad	6	4 428 672 000	4 373 903 000
<b>Sum kostnader</b>		<b>30 911 172 000</b>	<b>29 505 913 000</b>
<b>Driftsresultat</b>		<b>840 581 000</b>	<b>142 323 000</b>
<b>Finansinntekter og finanskostnader</b>			
Finansinntekt	8,9	262 379 000	236 955 000
<b>Sum finansinntekter</b>		<b>262 379 000</b>	<b>236 955 000</b>
Nedskrivning av finansielle anleggsmidler	8	10 100 000	0
Finanskostnad	8	428 298 000	217 493 000
<b>Sum finanskostnader</b>		<b>438 398 000</b>	<b>217 493 000</b>
<b>Netto finans</b>		<b>-176 019 000</b>	<b>19 462 000</b>
<b>Ordinært resultat før skattekostnad</b>		<b>664 562 000</b>	<b>161 785 000</b>
<b>Ordinært resultat etter skattekostnad</b>		<b>664 562 000</b>	<b>161 785 000</b>
<b>Årsresultat</b>		<b>664 562 000</b>	<b>161 785 000</b>
<b>Overføringer og disponeringer</b>			
Overføring til annen egenkapital		664 562 000	161 785 000
<b>Sum overføringer og disponeringer</b>		<b>664 562 000</b>	<b>161 785 000</b>



Organisasjonsnr: 993 467 049  
OSLO UNIVERSITETSSYKEHUS HF

## BALANSE

**Beløp i: NOK** **Note** **2024** **2023**

### BALANSE - EIENDELER

#### Anleggsmidler

##### Immaterielle eiendeler

##### Varige driftsmidler

Tomter, bygninger og annen fast eiendom	6	15 310 172 000	11 703 248 000
Medisinsk teknisk utstyr, inventar, transportmidler og lignende	6	2 467 157 000	2 238 029 000
Anlegg under utførelse	6	3 202 706 000	1 213 711 000
<b>Sum varige driftsmidler</b>		<b>20 980 035 000</b>	<b>15 154 988 000</b>

##### Finansielle anleggsmidler

Investering i datterselskap	10	44 988 000	55 088 000
Investeringer i tilknyttet selskap	10	20 100 000	20 100 000
Investeringer i andre aksjer og andeler	10	814 209 000	736 075 000
Andre finansielle anleggsmidler	9	5 414 970 000	5 488 475 000
Pensjonsmidler	11	6 777 182 000	6 636 225 000
<b>Sum finansielle anleggsmidler</b>		<b>13 071 449 000</b>	<b>12 935 963 000</b>

##### Sum anleggsmidler

**34 051 484 000** **28 090 951 000**

##### Omløpsmidler

##### Varer

Varer	12	58 526 000	53 859 000
<b>Sum varer</b>		<b>58 526 000</b>	<b>53 859 000</b>

##### Fordringer

Fordringer	13	2 196 413 000	1 625 895 000
<b>Sum fordringer</b>		<b>2 196 413 000</b>	<b>1 625 895 000</b>

##### Bankinnskudd, kontanter og lignende

Bankinnskudd, kontanter og lignende	14	1 047 753 000	952 066 000
<b>Sum bankinnskudd, kontanter og lignende</b>		<b>1 047 753 000</b>	<b>952 066 000</b>

##### Sum omløpsmidler

**3 302 692 000** **2 631 820 000**

##### SUM EIENDELER

**37 354 176 000** **30 722 771 000**

### BALANSE - EGENKAPITAL OG GJELD



<b>Egenkapital</b>			
<b>Innskutt egenkapital</b>			
Foretakskapital	15	100 000	100 000
Annen innskutt egenkapital	15	11 739 559 000	11 739 559 000
<b>Sum innskutt egenkapital</b>		<b>11 739 659 000</b>	<b>11 739 659 000</b>
<b>Opptjent egenkapital</b>			
Annen egenkapital	15	-336 203 000	-1 000 766 000
<b>Sum opptjent egenkapital</b>		<b>-336 203 000</b>	<b>-1 000 766 000</b>
<b>Sum egenkapital</b>		<b>11 403 456 000</b>	<b>10 738 893 000</b>
<b>Gjeld</b>			
<b>Langsiktig gjeld</b>			
Pensjonsforpliktelser	11	460 140 000	1 178 396 000
Andre avsetninger for forpliktelser	16	2 150 298 000	1 449 102 000
<b>Sum avsetninger for forpliktelser</b>		<b>2 610 438 000</b>	<b>2 627 498 000</b>
<b>Annen langsiktig gjeld</b>			
Øvrig langsiktig gjeld	9	10 680 181 000	6 145 573 000
<b>Sum annen langsiktig gjeld</b>		<b>10 680 181 000</b>	<b>6 145 573 000</b>
<b>Sum langsiktig gjeld</b>		<b>13 290 619 000</b>	<b>8 773 071 000</b>
<b>Kortsiktig gjeld</b>			
Skyldig offentlige avgifter		1 413 698 000	1 525 084 000
Annen kortsiktig gjeld	17	11 246 401 000	9 685 722 000
<b>Sum kortsiktig gjeld</b>		<b>12 660 099 000</b>	<b>11 210 806 000</b>
<b>Sum gjeld</b>		<b>25 950 718 000</b>	<b>19 983 877 000</b>
<b>SUM EGENKAPITAL OG GJELD</b>		<b>37 354 174 000</b>	<b>30 722 770 000</b>



Organisasjonsnr: 993 467 049  
OSLO UNIVERSITETSSYKEHUS HF

NOTEOPPLYSNINGER - SELSKAP - alle poster oppgitt i hele tall

Note  
1

Regnskapsprinsipper  
Se eget vedlegg

Note  
5

Antall årsverk i regnskapsåret  
20484.00

Note  
5

Spesifisering av resultatregnskapet

Lønnskostnader

<u>Lønn</u>	<u>Årets</u>	<u>Fjorårets</u>
	16003745000.00	15287181000.00
<u>Folketrygdavgift</u>	<u>Årets</u>	<u>Fjorårets</u>
	2364162000.00	2268422000.00
<u>Pensjonskostnader</u>	<u>Årets</u>	<u>Fjorårets</u>
	2364723000.00	2103604000.00
<u>Andre ytelser</u>	<u>Årets</u>	<u>Fjorårets</u>
	208287000.00	199249000.00
<u>Sum lønnskostnader</u>	<u>Årets</u>	<u>Fjorårets</u>
	20940917000.00	19858456000.00

Mer om årsverk og lønn

Note

Ekstraordinære inntekter og kostnader

Sum Beløp

Note



6

## Varige driftsmidler og immaterielle eiendeler

<u>Anskaffelseskost 01.01.</u>	<u>Varige driftsmidler</u>	<u>Immaterielle eiend.</u>	
	38450323000.00		
<u>Tilgang i året</u>	<u>Varige driftsmidler</u>	<u>Immaterielle eiend.</u>	
	6989875000.00		
<u>Avgang i året</u>	<u>Varige driftsmidler</u>	<u>Immaterielle eiend.</u>	
	-219655000.00		
<u>Anskaffelseskost 31.12.</u>	<u>Varige driftsmidler</u>	<u>Immaterielle eiend.</u>	
	45220543000.00		
<u>Samlede av-/nedskrivn.</u>	<u>Varige driftsmidler</u>	<u>Immaterielle eiend.</u>	
	-24240508000.00		
<u>Balanseført verdi 31.12.</u>	<u>Varige driftsmidler</u>	<u>Immaterielle eiend.</u>	
	20980035000.00		
<u>Årets av-/nedskrivn.</u>	<u>Varige driftsmidler</u>	<u>Immaterielle eiend.</u>	
	945506000.00		

**Anskaffelseskost - balanseførte lånekostnader, egentilvirkede anleggsmidler**

**Goodwill spesifisert for hvert enkelt virksomhetskjøp**

**Avskrivningsplan for goodwill som er lenger enn fem år - begrunnelse**

**Mer om varige driftsmidler/immaterielle eiendeler**  
Se note 11 i årsoppgjøret for mer informasjon

**Note**  
12

**Konsern, tilknyttet selskap m.v.**

**Investering som regnskapsføres etter egenkapitalmetoden**

<u>Investering</u>	<u>Inng.balanse</u>	<u>Inntektsf.res</u>	<u>Andre endr.</u>	<u>Utg. balanse</u>
Sophies Minde Ortopedi AS	12000000.00	2836000.00		12000000.00
Norsk medisinsk syklotronsenter AS	1400000.00	-4842000.00		1400000.00
Radiumhospitalets parkeringselskap AS	31588000.00	5357000.00		31588000.00
Sykehotell AS	10100000.00	-1651000.00	-10100000.00	0.00
Inven2	20100000.00	3313000.00		20100000.00

## Konsernregnskap

Virksomheten inngår i konsolideringen til morselskapets konsernregnsk.: Ja

**Morselskapet sitt navn**  
Helse Sør-Øst RHF

**Forretningskontor for morselskapet**



Parkgata 36, 2303 HAMAR

**Begrunnelse for at datterselskap er utelatt fra konsolideringen**

**Konsern, tilknyttet selskap m.v. - fordringer og gjeld**

**Fordringer**

<u>Samlet beløp - foretak i samme konsern</u>	<u>Årets</u>	<u>Fjorårets</u>
	1467547000.0	907669000.00
	0	

<u>Samlet beløp - tilknyttet selskap</u>	<u>Årets</u>	<u>Fjorårets</u>
	29072000.00	45756000.00

**Annen langsiktig gjeld**

<u>Samlet beløp - foretak i samme konsern</u>	<u>Årets</u>	<u>Fjorårets</u>
	8085877000.0	3446990000.0
	0	0

<u>Samlet beløp - felles kontrollert virksomhet</u>	<u>Årets</u>	<u>Fjorårets</u>
---	--------------	------------------

**Kortsiktig gjeld**

<u>Samlet beløp - foretak i samme konsern</u>	<u>Årets</u>	<u>Fjorårets</u>
	5644230000.0	3806863000.0
	0	0

<u>Samlet beløp - tilknyttet selskap</u>	<u>Årets</u>	<u>Fjorårets</u>
	6739000.00	5386000.00

<u>Samlet beløp - felles kontrollert virksomhet</u>	<u>Årets</u>	<u>Fjorårets</u>
---	--------------	------------------

<u>Pantstillelse</u>	<u>Beløp</u>
----------------------	--------------

**Note**

**Fordringer**

**Fordringer som forfaller senere enn ett år etter regnskapsårets slutt**

**Mer om fordringer**  
Se note 9

**Note**

**Virkelig verdi og resultatført verdiendr. i perioden, finansielle instrumenter**

**Mer om finansielle instrumenter**  
Se note 9



## Beskrivelse av finansielle derivater

### Note

<u>Beholdning av egne aksjer</u>	<u>Antall</u>	<u>Pålydende</u>	<u>Andel av aksjek.</u>
----------------------------------	---------------	------------------	-------------------------

### Erverv

Endringer i beholdning av aksjer i løpet av regnskapsåret

### Avhendelse

Endringer i beholdning av aksjer i løpet av regnskapsåret

### Samvirkeforetak

Vedtaksbestemmelser/årsmøtevedtak/forslag til vedtak om medlemskapskonti

### Mer om aksjer

Ikke aktuell

### Note

9

### Gjeld

Gjeld som forfaller til betaling mer enn fem år etter regnskapsårets slutt  
6737367000.00

Gjeld sikret ved pant eller lignende sikkerhet i eiendeler

Balansført verdi av de pantsatte eiendeler

Summen av garantiforpliktelser som ikke er regnskapsført

Garantiforpliktelser som er sikret ved pant

### Mer om gjeld

Se note 9

### Note

Lån og sikkerhetsstillelse til medlemmer

Opplysninger om:

Medlemmer av:

### Mer om lån og sikkerhetsstillelse

Ikke aktuelt.

### Note

Noteopplysninger ut over minimumskravene for små foretak



Admincontrol

## List of Signatures Page 1/1

### 2024 Oslo universitetssykehus foretaksgruppen\_til signering.pdf

Name	Method	Signed at
Skjæret-Larsen, Else Lise	BANKID	2025-06-04 12:05 GMT+02
Thorkildsen, Morten	BANKID	2025-06-06 10:13 GMT+02
Løberg, Else-Marie	BANKID	2025-06-04 11:32 GMT+02
Larrarte, Vegard Andreas J	BANKID	2025-06-04 10:39 GMT+02
Lyngroth, Svein	BANKID	2025-06-04 09:13 GMT+02
Eriksen, Tore	BANKID	2025-06-07 09:34 GMT+02
Vågeng, Sigrun Elisabeth	BANKID	2025-06-04 09:12 GMT+02
Harbo, Hanne-Cathrin F	BANKID	2025-06-04 18:52 GMT+02
Høiskar, Erik	BANKID	2025-06-04 14:13 GMT+02
Heggedal, Therese	BANKID	2025-06-04 13:49 GMT+02
Bovim, Gunnar	BANKID	2025-06-04 12:19 GMT+02



This file is sealed with a digital signature. The seal is a guarantee for the authenticity of the document.

External reference: 5835D26F3A4F4375A5FFC1D40628E37A



## Årsregnskap

### Resultatregnskap 01.01 - 31.12

#### Oslo universitetssykehus

(Alle tall i NOK 1000)

	Note	2024	2023
<b>DRIFTSINNEKTER OG DRIFTSKOSTNADER</b>			
Basisramme		15 900 144	14 649 189
Aktivitetsbasert inntekt		12 214 706	11 343 693
Annen driftsinntekt		4 004 625	4 024 980
<b>Sum driftsinntekter</b>		<b>32 119 475</b>	<b>30 017 862</b>
Kjøp av helsetjenester		712 107	755 436
Varekostnad		3 823 600	3 566 717
Lønn og annen personalkostnad		21 131 412	20 034 208
Ordinære avskrivninger		1 118 908	1 059 737
Nedskrivning		0	5 598
Annen driftskostnad		4 485 396	4 426 573
<b>Sum driftskostnader</b>		<b>31 271 423</b>	<b>29 848 269</b>
<b>Driftsresultat</b>		<b>848 052</b>	<b>169 593</b>
<b>FINANSINNEKTER OG FINANSKOSTNADER</b>			
Finansinntekt		268 415	238 367
Nedskrivning av finansielle anleggsmidler		10 100	0
Finanskostnad		434 774	222 927
<b>Netto finansposter</b>		<b>-176 459</b>	<b>15 440</b>
<b>Resultat før skattekostnad</b>		<b>671 593</b>	<b>185 033</b>
Skattekostnad på ordinært resultat		3 673	6 623
Ekstraordinære poster			
<b>ÅRSRESULTAT</b>		<b>667 920</b>	<b>178 410</b>
<b>OVERFØRINGER</b>			
Overføringer til/fra annen egenkapital	RS0530	-667 920	-178 410
Overført minoritet	RS0540	1 453	-3 184
<b>Sum overføringer</b>		<b>-666 467</b>	<b>-181 594</b>

Oslo Universitetssykehus HF # 1C  
04.06.2025 08:58:02



This file is sealed with a digital signature.  
The seal is a guarantee for the authenticity  
of the document.

Document ID:  
5835D26F3A4F4375A5FFC1D40628E37A



## Årsregnskap

### Balanse per 31.12

#### Oslo universitetssykehus

(Alle tall i NOK 1000)

	Note	2024	2023
<b>EIENDELER</b>			
<b>Anleggsmidler</b>			
<b>Immaterielle eiendeler</b>			
Immaterielle eiendeler		12 721	15 428
Utsatt skattefordel		6 798	7 957
<b>Sum immaterielle eiendeler</b>		<b>19 520</b>	<b>23 385</b>
<b>Varige driftsmidler</b>			
Tomter, bygninger og annen fast eiendom		15 443 080	11 848 853
Medisinskteknisk utstyr, inventar, transportmidler og lignende		2 486 017	2 257 244
Anlegg under utførelse		3 209 755	1 217 649
<b>Sum varige driftsmidler</b>		<b>21 138 852</b>	<b>15 323 747</b>
<b>Finansielle anleggsmidler</b>			
Investeringer i FKV og TS		130 531	128 844
Investeringer i andre aksjer og andeler		904 127	805 993
Andre finansielle anleggsmidler		5 414 970	5 488 475
Pensjonsmidler		6 777 182	6 636 225
<b>Sum finansielle anleggsmidler</b>		<b>13 226 810</b>	<b>13 059 537</b>
<b>Sum anleggsmidler</b>		<b>34 385 181</b>	<b>28 406 669</b>
<b>Omløpsmidler</b>			
<b>Varer</b>			
Varer		79 077	73 568
<b>Fordringer</b>			
Fordringer		2 277 389	1 719 672
<b>Sum fordringer</b>		<b>2 277 389</b>	<b>1 719 672</b>
<b>Bankinnskudd, kontanter o.l.</b>		<b>1 097 461</b>	<b>1 018 021</b>
<b>Sum omløpsmidler</b>		<b>3 453 928</b>	<b>2 811 260</b>
<b>SUM EIENDELER</b>		<b>37 839 109</b>	<b>31 217 930</b>
<b>EGENKAPITAL OG GJELD</b>			
<b>Egenkapital</b>			
<b>Innskutt egenkapital</b>			
Foretaks kapital		100	100
Annen innskutt egenkapital		11 740 153	11 740 153
<b>Sum innskutt egenkapital</b>		<b>11 740 253</b>	<b>11 740 253</b>

Oslo Universitetssykehus HF # 1C  
04.06.2025 08:58:02



This file is sealed with a digital signature.  
The seal is a guarantee for the authenticity  
of the document.

Document ID:  
5835D26F3A4F4375A5FFC1D40628E37A



<b>Opptjent egenkapital</b>		
Minoritetsinteresser	8 595	10 047
Annen egenkapital	-41 006	-713 401
<b>Sum opptjent egenkapital</b>	<b>-32 411</b>	<b>-703 353</b>
<b>Sum egenkapital</b>	<b>11 707 841</b>	<b>11 036 899</b>
<b>Gjeld</b>		
<b>Avsetning for forpliktelser</b>		
Pensjonsforpliktelser	487 271	1 200 047
Utsatt skatt	10 803	10 542
Andre avsetninger for forpliktelser	2 146 388	1 443 236
<b>Sum avsetninger for forpliktelser</b>	<b>2 644 461</b>	<b>2 653 825</b>
<b>Annen langsiktig gjeld</b>		
Øvrig langsiktig gjeld	10 743 879	6 219 874
<b>Sum annen langsiktig gjeld</b>	<b>10 743 879</b>	<b>6 219 874</b>
<b>Kortsiktig gjeld</b>		
Driftskreditt	1 036	0
Betalbar skatt	1 958	7 320
Skyldige offentlige avgifter	1 438 132	1 548 109
Annen kortsiktig gjeld	11 301 800	9 751 903
<b>Sum kortsiktig gjeld</b>	<b>12 742 927</b>	<b>11 307 332</b>
<b>Sum gjeld</b>	<b>26 131 267</b>	<b>20 181 030</b>
<b>SUM EGENKAPITAL OG GJELD</b>	<b>37 839 109</b>	<b>31 217 930</b>

Oslo, 27.03.2025

Gunnar Bovim  
styreleder

Sigrun E. Vågend  
nestleder

Vegard Andreas Jacobsen  
styremedlem

Tore Eriksen  
styremedlem

Hanne F. Harbo  
styremedlem

Svein Lyngroth  
styremedlem

Erik Høiskar  
styremedlem

Else Lise Skjæret-Larsen  
styremedlem

Else-Marie Løberg  
styremedlem

Morten Thorkildsen  
styremedlem

Therese Heggedal  
styremedlem

Bjørn Atle Lein Bjørndal  
administrerende direktør



This file is sealed with a digital signature.  
The seal is a guarantee for the authenticity  
of the document.

Document ID:  
5835D26F3A4F4375A5FFC1D40628E37A



## List of Signatures Page 1/1

### 2024 ÅRSRAPPORT OUS(årsberetning og årsregnskap).pdf

Name	Method	Signed at
Thorkildsen, Morten	BANKID	2025-06-06 10:10 GMT+02
Skjæret-Larsen, Else Lise	BANKID	2025-06-10 08:32 GMT+02
Vågeng, Sigrun Elisabeth	BANKID	2025-06-05 14:29 GMT+02
Harbo, Hanne-Cathrin F	BANKID	2025-06-05 13:07 GMT+02
Løberg, Else-Marie	BANKID	2025-06-05 12:52 GMT+02
Larrarte, Vegard Andreas J	BANKID	2025-06-10 10:09 GMT+02
Bovim, Gunnar	BANKID	2025-06-05 12:52 GMT+02
Høiskar, Erik	BANKID	2025-06-07 23:04 GMT+02
Eriksen, Tore	BANKID	2025-06-07 09:29 GMT+02
Heggedal, Therese	BANKID	2025-06-06 11:19 GMT+02
Lyngroth, Svein	BANKID	2025-06-06 10:29 GMT+02



This file is sealed with a digital signature. The seal is a guarantee for the authenticity of the document.

External reference: 75D3B448AEA1441E9F1A20BDA475D2BF



# Årsrapport 2024

Årsberetning og årsregnskap  
Oslo universitetssykehus HF

Oslo universitetssykehus HF # 14

1



This file is sealed with a digital signature.  
The seal is a guarantee for the authenticity  
of the document.

Document ID:  
75D3B448AEA1441E9F1A20BDA475D2BF



## Innhold

Styrets årsberetning .....	3
Virksomhetens art og beliggenhet .....	4
Fremtidsutsikter og utfordringer .....	6
Pasientbehandling .....	10
Forskning og innovasjon .....	13
Utdanning .....	14
Bemanning .....	16
Bærekraftsforhold (tidligere samfunnsansvar) og åpenhetsloven .....	19
Styreforsikring .....	25
Årsregnskapet .....	26
Årsresultat og disponering .....	26
Investeringer .....	27
Egenkapital .....	27
Kontantstrøm .....	28
Likviditetssituasjonen .....	28
Fortsatt drift .....	28
Finansiell risiko .....	28

Oslo Universitetssykehus HF # 1  
04.06.2025 08:57:31

2



This file is sealed with a digital signature.  
The seal is a guarantee for the authenticity  
of the document.

Document ID:  
75D3B448AEA1441E9F1A20BDA475D2BF



## Styrets årsberetning

Året 2024 var preget av både store muligheter og krevende utfordringer. Innflyttingen i nye sykehusbygg har gitt en unik anledning til å forbedre pasientbehandlingen, styrke faglig utvikling og forskning, samt skape et bedre arbeidsmiljø gjennom mer effektive arbeidsprosesser. For å realisere disse gevinstene er det avgjørende å iverksette nødvendige strukturtiltak, tilpasse organiseringen og utvikle arbeidsprosessene i forkant av innflytting.

OUS 2.0, lansert høsten 2023, har markert et betydelig taktskifte i hvordan Oslo universitetssykehus HF ledes, organiseres og styres. Det økte ansvaret og beslutningsmyndigheten i lederlinjen har gitt lederne bedre forutsetninger for å drive endringsarbeid og skape en mer fleksibel og tilpasningsdyktig organisasjon. Endringene har styrket ledernes evne til å gjennomføre nødvendige omstillinger, prioritere og sikre en mer målrettet og effektiv drift nærmest pasienten.

Helseforetaket står samtidig overfor en økonomisk ubalanse som krever omfattende tiltak for å sikre bærekraftig drift innen 2027. Dette innebærer målrettede effektiviseringer, tilpasning av arbeidsprosesser og en gjennomgang av ressursbruk på tvers av klinikker og fagområder. For å sikre en koordinert og bærekraftig utvikling, har Oslo universitetssykehus HF i 2024 utarbeidet et Veikart (vedtatt på nyåret 2025). Veikartet er tett koblet til Utviklingsplan 2040, helseforetakets langsiktige strategi, og sikrer samordning mellom nye sykehusbygg, organisatoriske endringer og faglig og økonomisk bærekraftig drift. Gjennom veikartet legger Oslo universitetssykehus HF føringer for digitalisering, standardisering av arbeidsprosesser og investeringer i teknologi som gir økt kvalitet og effektiviserer sykehusdriften. Omlegging av arbeidsprosesser i de nye sykehusene er avgjørende for å realisere de forutsatte gevinstene av moderniseringen.

I tillegg vil samfunnsutviklingen, med en aldrende befolkning og økende mangel på arbeidskraft, ha en stor innvirkning på helseforetakets videre arbeid. Dette stiller høye krav til riktig og god pasientbehandling, effektivt samarbeid med kommunesektoren, innføring av arbeidsbesparende teknologi, tydelig oppgavedeling og et godt arbeidsmiljø. Nordic University Hospital Alliance (NUHA) er et styrket partnerskap med de norske universitetssykehusene som vil bidra til innsikt om mer effektiv ressursbruk, forskning og utvikling, og gjøre helseforetaket bedre rustet til å møte felles utfordringer i helsetjenesten. For å møte disse utfordringene er det i tillegg helt avgjørende å beholde, utvikle og tiltrekke den kompetansen foretaket er avhengig av. Derfor er det stor oppmerksomhet på tiltak som sikrer at Oslo universitetssykehus HF er en attraktiv og bærekraftig arbeidsplass for fremtiden.

Oslo Universitetssykehus HF # 1  
04.06.2025 08:57:31

3



This file is sealed with a digital signature.  
The seal is a guarantee for the authenticity  
of the document.

Document ID:  
75D3B448AEA1441E9F1A20BDA475D2BF



## Virksomhetens art og beliggenhet

Oslo universitetssykehus HF har en kapasitet på 1 799 sengeplasser, hvorav 339 er innen psykisk helsevern. Helseforetaket disponerer 92 operasjonsstuer og 60 intensivplasser. Den samlede omsetningen utgjør 31,75 milliarder kroner.

### 2024 i Oslo universitetssykehus HF



### Virksomhetens art

Oslo universitetssykehus HF eies av Helse Sør-Øst RHF og består blant annet av sykehus på Aker, Ullevål, Rikshospitalet og Radiumhospitalet, samt virksomhet på mer enn 40 geografiske steder. Helseforetaket tilbyr et bredt spekter av spesialisthelsetjenester og har nasjonale, fler-regionale, regionale, område- og lokalsykehusfunksjoner og driver avansert pasientbehandling, forskning, utdanning, utprøvende behandling, opplæring og rådgivning på et høyt internasjonalt nivå.

Oslo universitetssykehus HF sitt omfattende ansvar innen spesialisthelsetjenester innebærer et særlig ansvar for å bygge opp og spre kompetanse om sjeldne diagnoser, tverrfaglig spesialisert rusbehandling og utviklingshemning med samtidig psykisk lidelse. Helseforetaket deltar i europeiske referansenettverk for å sikre tilgang til ny kunnskap og behandling.

Oslo universitetssykehus HF har lokalsykehusansvar for bydelene Bjerke, Nordstrand, Søndre Nordstrand, Nordre Aker, Østenga, Sagene og Marka. I tillegg har Kvinneklinikken lokalsykehusfunksjon for bydelene tilhørende Diakonhjemmet sykehus og Lovisenberg diakonale sykehus sektor. Nær alle regionale behandlingsfunksjoner, og størstedelen av flerregionale og nasjonale funksjoner, er samlet ved Oslo universitetssykehus HF. Innen psykisk helsevern har Oslo universitetssykehus HF områdefunksjon for døgntilbud for barn og unge (BUP) for Lovisenberg og Diakonhjemmet sektor. Innen voksenpsykiatri har Oslo universitetssykehus HF ansvar for døgnplasser innen lokal sikkerhet for Akershus universitetssykehus, Lovisenberg diakonale sykehus og Diakonhjemmet. Oslo





universitetssykehus HF har også områdefunksjon for tverrfaglig spesialisert rusbehandling (TSB) og legemiddelassistert rehabilitering (LAR).

Oslo universitetssykehus HF har nasjonale, fler-regionale og regionale funksjoner innen rettsmedisinske fag med oppdragsgivere i justissektoren og andre deler av offentlig forvaltning.

### Prehospitale tjenester

Oslo universitetssykehus HF har ansvar for ambulansetjenesten i Oslo, Akershus og Glåmdalen-området i Innlandet fylke, 113-sentral for samme området inkludert Østfold, koordinering av luftambulansetjenesten i Helse Sør-Øst, bemanning med helsepersonell på redningshelikopteret ved Rygge, to ambulansefly ved Gardermoen og to helikoptre og pasientreiser i Oslo, Akershus og Glåmdalen.

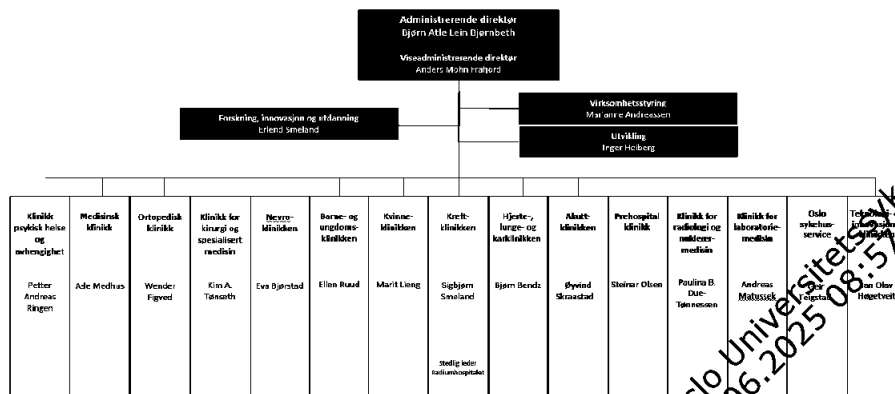
### Beredskap

Oslo universitetssykehus HF er beredskapssykehus for Øst- og Sørlandet og har nasjonale beredskapsoppgaver. I de nasjonale beredskapsoppgavene inngår blant annet beredskap for bemanning av inntil fire nasjonale helseteam og et internasjonalt helseteam (NOR-EMT), bistand til Utenriksdepartementet ved konsulære situasjoner og koordinering og bemanning av et ambulansefly for spesialiserte internasjonale oppdrag for EU (NOJAHIP). Oslo universitetssykehus HF har etablert et nasjonalt koordineringssenter (NKS) for evakuering av medisinske pasienter (medevac).

### Organisering

Virksomheten drives på flere lokasjoner og er organisert i 15 klinikker og tre stabsheter, som sammen skal sikre helhetlige og effektive tjenester til pasientene.

De medisinske støttfunksjonene er samlet i Akuttklinikken, Prehospital klinikk, Klinikk for radiologi og nukleærmedisin, Klinikk for laboratoriemedisin og Teknologi- og innovasjonsklinikken. Driftstjenestene er samlet i Oslo sykehuservice. Fellesfunksjonene bidrar til en effektiv drift av kjernevirksomheten og yter sine leveranser etter klinikkens behov og prioriteringer.



### Ansatte



This file is sealed with a digital signature. The seal is a guarantee for the authenticity of the document.

Document ID: 75D3B448AEA1441E9F1A20BDA475D2BF



Oslo universitetssykehus HF har rett i overkant av 25 000 medarbeidere. Dette tallet inkluderer ekstravakter (spesialsykepleiere, jordmødre, sykepleiere, helsefagarbeidere/ hjelpepleiere og pleieassistenter). Ekstern innleie er ikke omfattet. Antallet medarbeidere i fastlønnede stillinger er rett i overkant av 21 000. Av disse arbeider 77,5 prosent heltid. Gjennomsnittlig stillingsprosent for fastlønnede medarbeidere er 91,2 prosent.

## Fremtidsutsikter og utfordringer

Norsk helse- og omsorgstjeneste står overfor omfattende demografiske endringer og økende mangel på arbeidskraft, spesielt innen spesialisert personell, utfordringer som allerede gjør seg gjeldende ved Oslo universitetssykehus HF. For å møte utfordringene vil blant annet arbeidsbesparende teknologi spille en sentral rolle i årene fremover. Helseforetaket har betydelige muligheter til bedre pasientbehandling og modernisere arbeidsprosesser gjennom seks store byggeprosjekter, hvorav to bygg er tatt i bruk. Omlegging av arbeidsprosessene i de nye sykehusene vil kreve store endringer i forkant av at de står klare, for at helseforetaket skal sikre at forutsatte gevinster hentes ut. Parallelt må klinikkene finansiere en mer kapitalintensiv drift, noe som krever omfattende omstillinger.

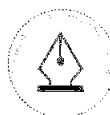
Høsten 2023 startet Oslo universitetssykehus HF arbeidet med OUS 2.0, en ny strategisk retning for ledelse, organisasjonsutvikling og virksomhetsstyring. Strategien innebærer et taktskifte, med vekt på å styrke ledernes evne til omstilling og skarpere prioritering gjennom forsterket ansvar og beslutningsmyndighet i lederlinjen.

Ledere og ansatte nærmest pasientbehandling har fått større handlingsrom for å ta beslutninger og gjennomføre nødvendige endringer. OUS 2.0 medfører også strukturelle endringer, blant annet forbedrede arbeidsprosesser og organisering for bedre pasientbehandling og mer effektiv drift. Virksomhetsstyringen tilpasses for å støtte klinikkens omstillingsarbeid, med mindre omfattende styring og kontroll, men tydelige krav på sentrale områder. I 2024 er det gjennomført organisasjonsendringer og forenklinger i styringssystemet for å øke gjennomføringskraften og møte fremtidige utfordringer.

Gjennom OUS 2.0 har det vært en styrket satsning på ledelse, kombinert med tiltak for bedre styring og organisasjonsutvikling. I 2024 har helseforetaket hatt et tydelig fokus på å sikre at klinikkene løser sine oppdrag innenfor fastsatte budsjettammer. Omstillinger og tiltak for mer effektiv drift har blitt gjennomført i klinikkene gjennom såkalte tiltakskort. Det har også vært en prioritert oppgave å ta i bruk det nye klinikkbygget på Radiumhospitalet, inkludert ny organisering og forberedelser til protonbehandling. I tillegg har helseforetaket arbeidet for å realisere gevinster fra den nye Storbylegevakten, som ble tatt i bruk høsten 2023. Ressursene er blitt utnyttet mer fleksibelt på grunn av enheter og klinikker, blant annet i forbindelse med sommerdriften. Økt operasjonskapasitet har vært et viktig mål, sammen med en omorganisering av den sentrale staben for å skape en mer helhetlig, effektiv og støttende funksjon for klinikkene.

Oslo Universitetssykehus HF # 1  
04.06.2025 08:57:31

6



This file is sealed with a digital signature.  
The seal is a guarantee for the authenticity  
of the document.

Document ID:  
75D3B448AEA1441E9F1A20BDA475D2BF



## Nye sykehusbygg og tilhørende konsepter

Mottak av nye bygg og endringer i driftsformer krever dedikerte ledere med tydelig ansvar for gevinstrealisering. De nye sykehusbyggene er komplekse prosjekter som innebærer ny teknologi, nytt utstyr, endrede driftsformer og logistikk-løsninger. Byggene er utformet med standardiserte løsninger som legger til rette for mer effektive driftsmodeller, økt automatisering og bedre oppgavedeling mellom fagdisipliner. Denne utviklingen gir muligheter for å tilpasse arbeidsprosesser, noe som kan forbedre kvaliteten og gi både faglige og økonomiske gevinster.

Organisasjonsutvikling og omstillingsprosesser er krevende og forutsetter tydelig ledelse. Det er viktig å avsette ressurser tidlig for å tilpasse driften til de nye rammebetingelsene, da omstilling er tidkrevende. Standardisering, automatisering og oppgavedeling mellom fagdisipliner vil være avgjørende for en vellykket overgang. Ved Radiumhospitalet ble det etablert en interimsledelse med representanter fra alle berørte klinikker for å sikre en strukturert overgang. En lignende modell vurderes for fremtidige byggprosjekter.

Styret for Helse Sør-Øst RHF ga i juni 2016 sin tilslutning til et målbilde med et samlet og komplett regionsykehus inkludert lokalsykehusfunksjoner på Gaustad, et lokalsykehus på Aker, et spesialisert kreftsykehus på Radiumhospitalet og et eget bygg for de sikkerhetspsykiatriske pasientene på Ila.

Utviklingen gjennomføres som en trinnvis utbygging gjennom 6 byggeprosjekter, hvorav alle prosjektene nå enten er i gjennomføringsfase eller er ferdigstilt:

- Legevakten ble tatt i bruk sommeren 2023
- Nytt klinikkbygg på Radiumhospitalet ble tatt i bruk i 2024, og protonbygget tas i bruk tidlig i 2025
- Livsvitenskapsbygget tas i bruk i 2026
- Ny sikkerhetspsykiatri på Ila vil ha klinisk ibruttakelse høsten 2026
- Nye Aker og Nye Rikshospitalet har planlagt ibruttakelse 2031/32

I 2024 ble det besluttet en tidligere overtakelse, fra 2032 mot 2036, av somatikk fra bydelene Grorud og Stovner og at ansvaret for Sagene bydel skal overføres til Lovisenberg sykehus fra 2032. Somatikk fra Alna bydel skal overtas fra 2026, og psykisk helsevern for de nevnte tre bydelene skal til Oslo universitetssykehus HF fra 2032 (tidligere besluttet).

Gjennom 2024 har det også vært arbeidet med å ramme inn arbeidet for å løse gjenværende funksjoner på Ullevål som ikke er omfattet av byggeprosjektene. I oktober 2024 godkjente styret i Helse Sør-Øst RHF oppstart av en prosjektinnramming for å håndtere dette. I prosjektinnrammingen skal virksomhetsinnholdet beskrives og avgrenses slik at det fremkommer hvilke hovedfunksjoner som skal inngå, med en beskrivelse av hensiktsmessig trinnvis gjennomføring og inndeling i prosjekter.

### Storbylegevakten

Offisiell åpning av den nye storbylegevakten i nye lokaler på Aker var 22. november 2023. Det unike i konseptet *Legevakten* er «en dør inn» og er en sømløs samhandling mellom Oslo universitetssykehus HF og Oslo Kommune. Første hele driftsår hadde Skadelegevakten 125 002 pasientkonsultasjoner og behandlet over 70 000 skader, som er 2500 pasienter mer enn året før. Ortopedisk klinikk ved

7



This file is sealed with a digital signature.  
The seal is a guarantee for the authenticity  
of the document.

Document ID:  
75D3B448AEA1441E9F1A20BDA475D2BF



Ortopedisk avdeling Aker har kommet opp i et pasientvolum på ca. 110 operasjoner i uken, og opererer både elektiv kirurgi og øyeblikkelig hjelp. Avdelingen har fortsatt det gode samarbeidet med ortopedene på Ullevål, og samarbeider også godt med Skadelegevakten i første og andre etasje.

### Nytt Radiumhospital

Nytt Radiumhospital består av to nye bygg som integreres i sykehusets ni bygg på Montebello. De nye byggene inneholder sengeposter, poliklinikkarealer, perioperative områder med operasjonssaler, radiologi, laboratorier og et eget bygg for protonbehandling. Støttetjenester som kantine, sengevask, vakt og sikkerhet er også oppgradert, og Universitetet i Oslo har undervisningsrom og auditorium tilgjengelig for bruk. Det nye klinikkbygget ble tatt i bruk 23. september 2024, med offisiell åpning 17. oktober. En teknisk feil ved den installerte syklotronen, som måtte skiftes ut, forsinker oppstarten til mars 2025. Protonbehandling vil være det første i Norge og sammen med Helse Bergen HF danne et nytt behandlingstilbud i hele Norge.

Radiumhospitalet oppfyller nå kravene til et *Comprehensive Cancer Center*, som sikrer høy kvalitet i pasientbehandling, forskning og internasjonalt samarbeid. Nye teknologiske løsninger har effektivisert arbeidsprosesser og forbedret behandlingskvaliteten, og det er første lokasjon i helseforetaket som tar i bruk mobile arbeidsflater for klinisk personale. Radiumhospitalet har tatt i bruk avansert 5G-infrastruktur, utviklet i samarbeid med Telenor, som legger grunnlaget for fremtidig teknologiutnyttelse ved Oslo universitetssykehus HF. Forsinkede teknologileveranser fra regionale prosjekter og Sykehuspartner HF, særlig innen helselogistikk og mobil arbeidsflate, har skapt utfordringer for gevinstrealisering, men arbeidet med å implementere løsningene pågår.

### Ombygging og flytting under bygging av Nye Rikshospitalet (Rokade C1)

Etableringen av Nye Rikshospitalet krever ombygging av deler av den eksisterende bygningsmassen for å gi plass til nye bygg og sikre god logistikk. Områdene som må flyttes, er samlet i prosjektet Rokade C1. Helse Sør-Øst-prosjektorganisasjonen (HSØ-PO) har hovedansvaret for gjennomføringen, mens Oslo universitetssykehus HF forbereder klinikkene for trygg ibruktakelse, inkludert opplæring og beredskapsrutiner. I 2024 er flere delprosjekter ferdigstilt, blant annet modulbygg for kontorer og poliklinikk, ny dialyseavdeling, flytting av hjertemedisinsk overvåkning, samt etablering av et nytt modulbygg for overnatting til foreldre. Resterende arbeid i Rokade C1 fullføres i første kvartal 2025.

### Salg av Ullevål, Dikemark og Spesialsykehuset for epilepsi

Virksomheten ved Ullevål sykehus skal flyttes til Rikshospitalet og Aker sykehus, med fraflytting planlagt innen 2031/32. Salget av Ullevåltomten er en viktig finansieringskilde for de nye sykehusbyggene, og forarbeid for avhending startet i 2024. Tomten vurderes som godt egnet for boligformål, og Oslo universitetssykehus HF har levert høringsinnspill til Oslo kommunes arealplanarbeid.

Virksomheten ved Dikemark flytter til henholdsvis Ila i Bærum (Regional sikkerhetsavdeling) og Gaustad (psykoseneheten). Ved årsskiftet 2026/27 vil helseforetaket ikke lenger ha basisvirksomhet på Dikemark, og eiendommene kan avhendes. Fradeling og salg skjer i samarbeid med Asker og Oslo kommune, med første salg er planlagt i 2025.

Spesialsykehuset for epilepsi i Sandvika skal også flyttes, og eiendommen vil selges etter beslutning om ny lokalisering, eventuelt med tilbakeleie frem til utflytting.

8



This file is sealed with a digital signature.  
The seal is a guarantee for the authenticity  
of the document.

Document ID:  
75D3B448AEA1441E9F1A20BDA475D2BF

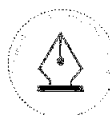


## Nye konsepter

*Forsyningsmedarbeider* er eksempel på et konsept der en logistikkmedarbeider bestiller og leverer varer til sengeposter, oppgaver som tidligere ble gjort av sykepleiere. Forsyningsmedarbeider er siste leddet i den nye logistikk/vareforsyningskjeden der det bl.a. ikke lenger vil være lokale varelagre på for eksempel sengeposter og poliklinikker, men det vil komme ferdigpakkede vogner til de ulike områdene i sykehusene fra det regionale forsyningssenteret på Berger.

*Lukket legemiddeleløype* (LLS) skal sikre inntil det er innført i alle ledd, at legemidler elektronisk verifiseres i alle ledd for å øke pasientsikkerheten. Helseforetakene i Helse Sør-Øst er pålagt å innføre LLS, og Oslo universitetssykehus HF implementerer dette trinnvis. Første steg er økt dekning av elektronisk verifiserbare endoser, med mål om 70 prosent i 2026 og 40 prosent bruksklare parenterale legemidler innen 2030. Skanning i klargjøring starter våren 2025, og første pasientmerkede leveranse er planlagt for januar 2027. *Farmasitun* erstatter tradisjonelle medisinrom og blir en sentral del av legemiddelhåndteringen i nye sykehusbygg, med 21 planlagte tun. Dette muliggjør en pasientbundet modell for LLS med sammenstillingsmaskiner som effektiviserer prosessen. I juni 2024 vedtok Oslo universitetssykehus HF en ambisjon om pasientbundet modell i nye bygg, og det pågår arbeid med å vurdere nytte og kostnader før en endelig beslutning tas.

Oslo Universitetssykehus HF # 1  
04.06.2025 08:57:31



This file is sealed with a digital signature.  
The seal is a guarantee for the authenticity  
of the document.

Document ID:  
75D3B448AEA1441E9F1A20BDA475D2BF



## Pasientbehandling

Pasientbehandlingen i 2024 har vært preget av behovet for å øke aktiviteten og tilbudet til pasientgrupper som fortsatt har for lange ventetider etter økningen under pandemien. Innen utvikling av behandlingen skjer det store framskritt innen persontilpasset medisin, digitalisering og kunstig intelligens (KI). Oslo universitetssykehus HF har fått på plass en regional radiologi løsning, samt et regional multimediaarkiv, som nå breddes ut i de kommende år i resten av Helse Sør-Øst. Oslo universitetssykehus HF tester nå ut fire CE-godkjente KI-verktøy innen radiologi og nukleærmedisin, med mål om implementering i klinisk praksis i 2025. Samtidig utvikles løsninger for å effektivisere arbeidet i den elektroniske pasientjournalen, blant annet gjennom automatiske sammendrag av pasienthistorikk og epikriser, som skal frigjøre tid til pasientbehandling.

Oslo universitetssykehus HF samler inn store mengder helsedata fra kilder som elektronisk pasientjournal, kurvesystemer, radiologi- og laboratoriesystemer samt sensortechnologi. Disse dataene varierer i struktur, men de medisinske kvalitetsregistrene inneholder i større grad sammenstilte og kuraterede data. For å utnytte helsedata mer effektivt til styring av virksomheten, kvalitetsarbeid og forskning må data struktureres, standardiseres og gjøres mer tilgjengelige. Dette krever videreutvikling av datakilder, digitale verktøy og bedre samkjøring mellom ulike registre og funksjoner. Som en del av dette arbeidet har helseforetaket anskaffet Ledidi, en digital løsning som gjør det mulig for ansatte å samarbeide sømløst og effektivt omdanne rådata til innsikt og utvikling av kvalitet i pasientbehandlingen.

Oslo universitetssykehus HF driver et stort antall forskningsprosjekter knyttet til KI, men fremdriften hemmes av manglende infrastruktur for sikker tilgang til data og forskningsmiljøer. Etablering av nødvendig infrastruktur vil derfor bli prioritert fremover.

## Kvalitet og pasientsikkerhet

Reduksjon i pasientskader og systematisk arbeid med kvalitetsforbedring i våre tjenester er en forutsetning for god pasientbehandling. Oslo universitetssykehus HF ønsker en åpen kultur for registrering av risiko på alle områder. Helseforetaket har et eget verktøy (Achilles) for registrering, analyse, oppfølging og rapportering av avvik og uønskede hendelser. I 2024 ble det registrert 27 650 uønskede hendelser og 1 805 forbedringsforslag i helseforetaket, en nedgang på 3 prosent sammenliknet med 2023. Dette tyder på at aktivitet og meldekultur er stabil. Omfanget av registreringer som er klassifisert som pasientrelaterte hendelser eller nesten-hendelser var på 13 134 på samme nivå som i 2023. Andelen registrerte pasienthendelser med ingen konsekvens er 47 prosent og andelen med betydelig konsekvens er på 2,3 prosent (henholdsvis 47 og 2,5 prosent i 2023). Antall dokumenterte tiltak i forbedringssystemet (Achilles) er på 13 245, som er en økning på 7,7 prosent fra 2023. Oslo universitetssykehus HF varsler de alvorligste hendelsene til Statens helsetilsyn og Statens undersøkelseskomisjon for helse- og omsorgstjenesten i henhold til spesialisthelsetjenesteloven § 3-3a. I 2024 er det sendt 60 slike varsler. Tilsynsmyndighetene Statens helsetilsyn og Statsforvalteren i Østfold, Buskerud, Oslo og Akershus har i 2024 oversendt til sammen 62 saker for oppfølging av hendelser som er meldt til dem av helseforetaket eller pasienter/pårørende. Det var 38 tilsynssaker

10



This file is sealed with a digital signature.  
The seal is a guarantee for the authenticity  
of the document.

Document ID:  
75D3B448AEA1441E9F1A20BDA475D2BF



som ble ferdig behandlet av tilsynsmyndighetene i 2024. I 2 av disse konkluderte tilsynet med at helseforetaket hadde brutt krav som er stilt i lov eller forskrift.

### Norsk pasientskadeerstatning

Det er registrert konklusjon fra Norsk pasientskadeerstatning (NPE) i 497 saker i 2024. Av disse sakene har 68 (14prosent) av pasientene fått medhold på sin søknad om erstatning. Andelen av NPE saker med medhold, som også er registrert som uønskede hendelser av helsehelseforetakets helsepersonell, er en indikator på meldekultur. I de 68 medholdssakene var 23 registrert i forbedringssystemet (Achilles), en andel på 34 prosent (økt fra 26 prosent i 2023). Det kan ikke settes et eksakt mål for denne andelen, men nivået følges opp i helseforetaket. Totalt beregnet erstatningsbeløp fra NPE i helseforetakets saker i 2024 var på 125 millioner kroner.

### Brukerundersøkelsen

I 2024 mottok Oslo universitetssykehus HF 102 706 svar fra pasienter i brukerundersøkelsen (27 prosent av sendte SMS-invitasjoner), hvorav 42 980 med en kommentar (42 prosent). Pasientenes kommentarer gir nyttig kunnskap om hva som er viktig, hva som er bra og hva som bør forbedres. Det er stabilt stor andel positive svar på de 12 spørsmålene, mellom 81 og 96 prosent. Spørsmålene om arbeidet var godt organisert og om utstyret var i god stand har gått ett prosentpoeng opp fra 2023, til henholdsvis 89 og 92 prosent.

### Aktivitet

Det er en økning i den somatiske aktiviteten innenfor somatikken, målt i antall DRG-poeng, på 0,9 prosent fra 2023 til 2024. Dette er målt i sammenlignbare poeng ut fra diagnoserelaterte grupper (DRG etter 2024-regler og vektorer både for 2023 og 2024). Økningen i DRG-poeng er størst innenfor Ortopedisk klinikk, Barne- og ungdomsklinikken og Kvinneklinikken, som alle hadde en økning på mer enn 5 prosent.

Inkludert i dette er en økning i antall inntektsgivende polikliniske konsultasjoner på 1,4 prosent. Det var også en liten økning i antall operasjoner mens det var en svak reduksjon i antall intensivdøgn. Innenfor prehospitalt område var aktiviteten i 2024 noe redusert sammenlignet med 2023, både for antall 113-samtaler, utførte ambulanseoppdrag og pasientreiser.

Den samlede polikliniske aktiviteten innenfor psykisk helsevern og tverrfaglig spesialisert rusbehandling økte fra 2023 til 2024 innenfor både voksenpsykiatri, barne- og ungdomspsykiatri og tverrfaglig spesialisert rusbehandling. Samlet økte antall konsultasjoner med 2,1 prosent fra 2023.

### Ventetider og kapasitetsutnyttelse

Ventetidsløftet ble introdusert som et trepartssamarbeid av helse- og omsorgsministeren 23. mai 2024. Oppdraget satte søkelys på ventetider og antall ventende og har som overordnet målsetting en betydelig reduksjon i ventetidene.

Tiltak som følger av *Ventetidsløftet* har hatt mange innslagspunkter, som kvalitetsstyrking av ventelister, oppgaveglidning fra leger til helsefagprofesjoner, bruk av digitale løsninger og styrking av kapasiteten.



This file is sealed with a digital signature.  
The seal is a guarantee for the authenticity  
of the document.

Document ID:  
75D3B448AEA1441E9F1A20BDA475D2BF

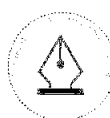


Det har vært tilført ekstra midler som er fordelt til områder med særlig behov, spesielt øyesykdommer, for å gi en varig bedring av kapasiteten.

Antall ventende var ved utgangen av desember 17 725, en reduksjon på 1 569 fra desember 2023. Ventetid (til helsehjelp er påstartet) var i desember 60 dager, som er 9 dager færre enn i samme periode i 2023. Reduksjonen vurderes å være en effekt av både økt aktivitet på noen områder og effekt av rydding og kvalitetssikring av ventelister på andre områder. For pasienter som venter på utredning/behandling var ventetiden ved utgangen av desember 63 dager, som er 12 dager lavere enn i samme periode i 2023.

Ved utgangen av desember 2024 var det 186 fristbrudd for ventende pasienter, som er 251 (57 prosent) færre enn på samme tidspunkt i 2023. De aller fleste fristbruddene er innenfor somatikken.

Oslo Universitetssykehus HF # 1  
04.06.2025 08:57:31



This file is sealed with a digital signature.  
The seal is a guarantee for the authenticity  
of the document.

Document ID:  
75D3B448AEA1441E9F1A20BDA475D2BF



## Forskning og innovasjon

Forskning er nødvendig for å sikre et kvalitativt godt og oppdatert diagnostikk- og behandlingstilbud til pasientene, og er en forutsetning for videreutvikling av helsetjenesten. Helsetjenesten utvikles i samarbeid med både akademia nasjonalt og internasjonalt, næringslivet og ideelle aktører. Klinisk forskning skal inngå som en integrert del av klinisk praksis og Oslo universitetssykehus HF skal bidra til å øke omfanget av kliniske studier og pasienter som inkluderes i behandlingsstudier. Helseforetaket har også en særskilt rolle ved å bidra til at resultater fra medisinsk grunnforskning kan overføres til diagnostikk og pasientbehandling og omvendt (translasjonsforskning). For helsepersonell er muligheten til faglig utvikling motiverende og bidrar til å gjøre helseforetaket til et attraktivt sted å arbeide. I en tid med tiltakende mangel på helsepersonell og spisskompetanse, er det derfor viktig for Oslo universitetssykehus HF å opprettholde en høy og god forsknings- og innovasjonsaktivitet.

Forsknings- og innovasjonsaktiviteten var høy i 2024, som vist i tabellene under, med et høyt antall publikasjoner der Oslo universitetssykehus HF har medforfattere. Antall kliniske studier har imidlertid ikke økt i et slikt omfang som forventet av eier, noe som er et fellestrekk for landets helseforetak, og har sammensatte årsaker - hovedsakelig knyttet til manglende kapasitet eller manglende finansiering. Det arbeides fortsatt med tiltak for å styrke dette området. Norges forskningsråd har i 2024 gjennomført en omfattende nasjonal fagevaluering av medisinsk og helsefaglig forskning, der rapporter med anbefalinger vil foreligge i mars 2025 og danne et viktig grunnlag for videre styrking av forsknings- og innovasjonsaktiviteter i klinikkene, samt helseforetakets reviderte forskningsstrategi.

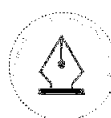
### Forskning - nøkkelindikatorer

	2023	2024
Antall vitenskapelige artikler (kilde: NIFU/Cristin) <sup>1</sup>	2 274	2 400
Prosentandel artikler på høyeste tidsskriftsnivå (nivå 2) <sup>1</sup>	28,8	29,0
Prosentandel artikler med utenlandske medforfattere <sup>1</sup>	62,6	62,0
Kliniske behandlingsstudier som inkluderte pasienter <sup>1</sup>	249	250
Nye kliniske studier med industrisamarbeid	63	63
Forskningsårsverk inkludert støttepersonell	1 644	1 696
Prosentandel eksternt finansierte årsverk	51,9	51,2

<sup>1</sup>Tall for 2024 for vitenskapelige artikler og kliniske behandlingsstudier foreligger ikke på rapporteringstidspunktet og er anslag for 2024

### Innovasjon – nøkkelindikatorer

	2023	2024
Antall ideer vurdert hos Inven2 AS	44	66
Antall patentsøknader	36	44
Antall nye lisensavtaler	3	3
Antall bedriftsetableringer	3	1
Kommersialiseringsinntekter i millioner kroner	15,1	10,0



This file is sealed with a digital signature. The seal is a guarantee for the authenticity of the document.

Document ID:  
75D3B448AEA1441E9F1A20BDA475D2BF

## Utdanning

Oslo universitetssykehus HF er en betydelig utdanningsarena for studenter fra ulike fagområder på alle utdanningsnivåer.

Helseforetaket har daglig funksjon som klinisk læringsmiljø for egne ansatte, studenter, lærlinger og leger i spesialisering. Hvert år tilbyr helseforetaket praksisplasser til ca. 2300 helsefaglige studenter i grunn- og videreutdanning og undervisning til mer enn 900 studenter fra Universitetet i Oslo, hvorav ca. 800 er medisinstudenter. I 2024 tilsvarte antall leger i spesialisering i snitt 882 fulltidsstillinger, derav 98 legespesialister og 46 leger i spesialisering første del (LIS1).

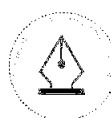
Oslo universitetssykehus HF samarbeider tett med universiteter, høyskoler, fagskoler, videregående skoler, kommuner, andre helseforetak og sentrale helsemyndigheter om utdanning av helsepersonell. Helseforetaket har også samarbeid og erfaringsutveksling med internasjonale miljøer. Utdanning av helsepersonell er en lovpålagt oppgave og et viktig samfunnsoppdrag for helseforetaket. Tilgang på tilstrekkelig helsepersonell med nødvendig kompetanse forutsetter utdanningsløp med riktig dimensjonering og innhold. Utdanningstilbud i helseforetaket skal også bidra til livslang læring og utvikling hos ansatte. Endringer i helsetjenesten påvirker både utdanningsbehov og -kapasitet, og helseforetaket arbeider for å få bedre tallgrunnlag for oppfølging av utdanningsvirksomheten. Dette arbeidet vil fortsette i 2025 både internt i helseforetaket og i regionen.

I 2024 hadde Oslo universitetssykehus HF ekstra innsats innenfor følgende områder:

- **Øke veiledningskompetanse:** Det var økt kursvirksomhet for kompetanseheving hos helsepersonell som veileder helsefaglige studenter og leger i spesialisering
- **Utdanne flere helsefagarbeidere:** Helseforetaket vedtok etablering av et eget lærlingekontor for å bistå klinikkene i rekruttering og gjennomføring av gode læreløp
- **Spesialistutdanning av leger:** Helseforetakene har ansvar for spesialistutdanning av leger. En intern spørreundersøkelse i 2024 viste behov for bedre kunnskap om, og gjennomføring av, veiledning, supervisjon og kompetansevurdering av leger i spesialisering
- **Opprettholde utdanningskapasitet innen spesialsykepleier:** Helseforetaket dekket utdanningsinstitusjonenes etterspørsel på praksisplasser i 2024. Tilstrekkelig antall praksisplasser med god kvalitet forutsetter intern fordeling mellom flere klinikker, og særlig innsats ble gjort for å opprettholde tilbudet innen barne- og intensivsykepleie. Lavt studieopptak medførte at kapasiteten på praksisplasser innen intensiv- og operasjonssykepleie ikke ble fullt utnyttet. Tett dialog med utdanningsinstitusjonene bidro til å opprettholde utdanningstilbudene innen kreft- og anestesisykepleie

Helsefaglige utdanninger	Studenter		Praksisuker	
	2023	2024	2023	2024
Bachelor i sykepleie	1 087	1 102	8 766	8 273
Spesialsykepleie	354	371	14 144	14 473
Andre helsefaglige utdanninger <sup>1</sup>	700	662	5 087	4 446
<b>Totalt</b>	<b>2 141</b>	<b>2 135</b>	<b>27 997</b>	<b>2 8192</b>

<sup>1</sup>bioingeniør, radiografi, stråleterapi, sosionom, ergoterapi, fysioterapi, vernepleie, barnepleie, paramedic og folkehelse



This file is sealed with a digital signature. The seal is a guarantee for the authenticity of the document.

Document ID:  
75D3B448AEA1441E9F1A20BDA475D2BF



Lærlinger, fagarbeidere og elever fra videregående skole	Antall	
	2023	2024
Helsefagarbeiderlærlinger	19	24
Øvrige lærlinger <sup>1</sup>	48	43
Videreutdanning fagarbeider: intensivpleie, barsel- og barnepleie	28	30
Sterilforsyning	24	17
Helsesekretær, helseservice	75	68
Helseadministrasjon (vgs.)	18	16

<sup>1</sup>Ambulansefag, portørfag og ernæringskokkfag

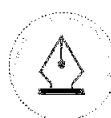
Studenter fra Universitetet i Oslo	Studenter		Praksisuker	
	2023	2024	2023	2024
Medisin	ca. 800 per år		oppgis ikke i uker	
Psykologi	107	111	695	972
Klinisk ernæringsfysiologi	16	28	64	77

Leger i spesialisering (LIS)	Årsverk	
	2023	2024
Leger i spesialisering (LIS2 og LIS3) <sup>1</sup>	854	814 <sup>2</sup>
- herav ferdige legespesialister som innehar LIS-stilling	107	92
Leger i spesialisering (LIS1)	40	46
Totalt	894	860

<sup>1</sup>Om lag 250 av disse er ansatt i andre helseforetak og har spesialiseringsperiode i Oslo universitetssykehus HF.

<sup>2</sup>Fra og med 2024 er 31 årsverk på Skadelegevakten ikke lenger definert som utdanningsstilling "Lege i spesialisering".

Oslo Universitetssykehus HF # 1C  
04.06.2025 08:57:31



This file is sealed with a digital signature.  
The seal is a guarantee for the authenticity  
of the document.

Document ID:  
75D3B448AEA1441E9F1A20BDA475D2BF



## Bemanning

### Bemanningsutfordringer

Virksomheten ved Oslo universitetssykehus HF er sammensatt og variert og krever kompetanse blant de ansatte fra det generelle til det svært spesialiserte. Sykepleiere og spesialsykepleiere er den største gruppen av ansatte. Alle prognoser tilsier at mangelen på ulike typer helsepersonell, vil øke i årene som kommer. Dette kombinert med endret demografi og nye behandlingsmuligheter, gjør at helseforetaket må ha planer for å kunne møte utfordringsbildet, deriblant mangelen på spesialsykepleiere og jordmødre. Denne gruppen utgjør en viktig del av kompetansen i Oslo universitetssykehus HF og nødvendig antall og deres kompetanse er en forutsetning for kvalitetsmessig god og effektiv drift. I tillegg til en overordnet rekrutteringsstrategi, har helseforetaket en spisset tiltaksplan for å utdanne, tiltrekke, rekruttere, utvikle og beholde spesialsykepleiere og jordmødre.

### Sykefravær

Sykefraværet har på landsbasis økt sammenliknet med årene før pandemien. Dette gjelder også for Oslo universitetssykehus HF, som med nærmere 25.000 medarbeidere totalt har en profil som likner samfunnet for øvrig. Ser en på sykefraværet ved Oslo universitetssykehus HF for 2024 er det på 8,3 prosent, mot 8,4 prosent i 2023. Langtidsfraværet er økende, hvilket er krevende i en tid hvor også mangel på kompetanse er en utfordring. Korttidsfraværet er stabilt på et nivå i underkant av 3 prosent over tid. Samlet sykefravær fordelt på aldersgrupper viser også at helseforetaket kan sammenlignes med samfunnet generelt og tilsvarende for utsatte yrkesgrupper sortert på utdanningsnivå. Det er til nå ikke gjort funn som tilsier at det er avvikende fraværsmonster ved Oslo universitetssykehus HF sammenliknet med samfunnet generelt.

Oslo universitetssykehus HF skal forsterke arbeidet med sykefraværsinnsats og oppfølging. Det skal gis særskilt oppmerksomhet til arbeidsmiljø, jobbegasjement og medarbeideres arbeidsbelastning. Dette arbeidet vil resultere i en handlingsplan for å redusere det samlede sykefraværet ved Oslo universitetssykehus HF. I tillegg videreføres og utvides IA-bransjesatsingen for sykehus, inkludert initiativer som "Der skoen trykker" og andre tiltak som legger grunnlag for et kontinuerlig og langsiktig fokus på forbedring av arbeidsmiljøet.

En sentral del av arbeidet med handlingsplanen er å utvikle tiltak som adresserer både kort- og langtidsfravær. Samtidig vil forebyggende innsats være avgjørende for å skape og opprettholde arbeidsmiljøer der medarbeidere trives og kan yte sitt beste.

Oslo Universitetssykehus HF # 1  
04.06.2025 08:57:31

16



This file is sealed with a digital signature.  
The seal is a guarantee for the authenticity  
of the document.

Document ID:  
75D3B448AEA1441E9F1A20BDA475D2BF



## HMS og systematisk arbeidsmiljøarbeid og arbeidsmiljø

Satsningen på å integrere HMS og pasientsikkerhet springer ut fra erkjennelsen av at arbeidsmiljø og pasientsikkerhet er tett sammenkoblet. Et godt arbeidsmiljø bidrar til bedre pasientsikkerhet, mens høy arbeidsbelastning, manglende ressurser eller ineffektive systemer kan øke risikoen for både ansatte og pasienter. Gjennom 2024 har det vært et målrettet arbeid for å integrere HMS, arbeidsmiljø og pasientsikkerhet i en helhetlig tilnærming. En ny metode for vurdering av styringssystemet i Ledelsens gjennomgang (LGG) og tematiske risikovurderinger sikrer at disse områdene ses i sammenheng. Den tradisjonelle HMS-runden (utvidet vernerunde) er erstattet av tematiske risikovurderinger i forbedringssystemet (Achilles), hvor HMS, kvalitet og pasientsikkerhet kobles sammen. Endringen har fått gode tilbakemeldinger fra ledere, både når det gjelder brukervennlighet og praktisk nytteverdi. Samlet utgjør dette *Trygg på OUS*, der data fra Ledelsens gjennomgang, tematiske risikovurderinger og annen relevant informasjon samles for en helhetlig vurdering av risikoområder. Denne prosessen gjennomføres både på klinikk- og helseforetaksnivå og gir en aggregert tematisk risikovurdering av HMS, kvalitet og pasientsikkerhet. Den legger også grunnlaget for prioritering av tiltak for forbedring. Tiltakene fra vurdering av styringssystemet har det vært jobbet systematisk med på helseforetaksnivå gjennom 2024. For HMS har det vært et målrettet arbeid med fire prioriterte satsningsområder i 2024:

- *Medvirkning* – kompetanse om medvirkning og felles forståelse av utfordringsbilde
- *Arbeidsbelastning* – lederkompetanse innen arbeidstidsplanlegging, forsvarlighetsvurdering, strukturert prioritering, oppgavedeling og kompetanseplanlegging
- *Ergonomi og fysisk helse* – tiltakspakker for begge områder
- *Brannvern* – forbedring og tilgjengeliggjøring av verktøy for godt brannvernarbeid

Tiltak fra foregående år, spesielt tiltak for kommunikasjon og implementering av kunnskap om *psykologisk trygghet og ytringsklima* har blitt videreført i 2024. Psykologisk trygghet tematiseres på alle relevante arenaer som nyansattopplæring og nyansattdag, lederopplæring - og utvikling, AMU workshops, selvhjelpspakker og personalmøter.

### ForBedring

*ForBedring* er en nasjonal medarbeiderundersøkelse hvor Oslo universitetssykehus HF har lagt til spørsmål og gjort tilpasninger i oppfølgingsprosessen. Undersøkelsen består av den tidligere Medarbeiderundersøkelsen og Pasientsikkerhetskulturundersøkelsen. *ForBedring* gjelder for hele Oslo universitetssykehus HF og gjennomføres årlig både i enheter og i ledergrupper i alle organisasjonsledd. *ForBedring* gir en indikasjon på hvor det kan være utfordringer i pasientsikkerhetskulturen, arbeidsmiljøet og HMS for øvrig i helseforetaket. *ForBedring* følges opp i lederlinjen både ved endt undersøkelse og under helseforetakets tematiske risikovurderinger på HMS (helse, miljø og sikkerhet), pasientsikkerhets- og kvalitetsområdet. I 2024 har området «Fysisk miljø» med oluft, lys, støy, støv, vibrasjoner og lignende» lavest skår. Helseforetaket har en stor andel eldre bygningssmasse, og det forventes at arbeidsmiljøet vil forbedres i takt med innflytting i nye bygg. Når det gjelder

17



This file is sealed with a digital signature.  
The seal is a guarantee for the authenticity  
of the document.

Document ID:  
75D3B448AEA1441E9F1A20BDA475D2BF



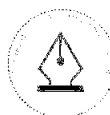
tilrettelegging for forebygging av muskel- og skjelettplager, samt øvrige aspekter under «Fysisk miljø» ligger skåren på et middels nivå.

## Skader og ulykker

I 2024 ble det registrert 7 176 HMS-hendelser, en nedgang fra 7 600 i 2023. De største kategoriene var «Fysisk arbeidsmiljø» (20 prosent), «Vold og trusler» (19 prosent) og «Psykososiale og organisatoriske forhold» (17 prosent). Det var færre saker i de to sistnevnte kategoriene noe som kan skyldes at saksbehandlingen, og dermed kategoriseringen, ikke er påstartet ennå i forbedringssystemet (Achilles). «Vold og trusler» er mest utbredt i Klinikk psykisk helse og avhengighet. For «Fysisk arbeidsmiljø» meldte Prehospital klinikk, Klinikk psykisk helse og avhengighet og Akuttklinikken inn flest saker, med «Inneklima», «Annet fysisk arbeidsmiljø» (byggestøy) og «Orden og renhold» som de største underkategoriene.

Antall registrerte skader i 2024 var 663, en nedgang fra 759 i 2023, med en betydelig reduksjon i skader relatert til vold og trusler (44 prosent). De største kategoriene for skader i 2024 var «Vold og trusler» og «Fysisk arbeidsmiljø» (hvorav en del fallskader). Antall fraværsskader i 2024 var 209, en økning fra 193 i 2023, med «Vold og trusler» og fallskader som de mest fremtredende årsakene.

Oslo Universitetssykehus HF # 1  
04.06.2025 08:57:31



This file is sealed with a digital signature.  
The seal is a guarantee for the authenticity  
of the document.

Document ID:  
75D3B448AEA1441E9F1A20BDA475D2BF

## Bærekraftsforhold (tidligere samfunnsansvar) og åpenhetsloven

### Klima og miljø

De fire helseregionene har vedtatt felles klima- og miljømål. Som hovedmål skal spesialisthelsetjenesten innen 2030 redusere klimagassutslipp fra egen virksomhet med 40 prosent. Det langsiktige målet er klimanøytral drift av spesialisthelsetjenesten innen 2045.

Oslo universitetssykehus HF arbeider for å belaste virksomhetens omgivelser minst mulig og driver sitt miljøarbeid i henhold til den internasjonale standarden ISO 14001:2015. Det er i 2024 gjennomført revisjon med ekstern revisor. Funn fra revisjonen var 8 mindre avvik og 17 observasjoner og helseforetaket ble resertifisert desember 2024.

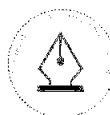
Virksomheten ved Oslo universitetssykehus HF medfører betydelige mengder avfall. Deler av dette er farlig avfall. Avfall samles opp for forsvarlig håndtering og avhending.

Avfall i tonn	2020	2021	2022	2023	2024	Δ % fra 2023 til 20204
Totalt avfall	5 657	5 895	5 891	5 907	5 674	-3,9%
Restavfall	3 205	3 401	3 397	3 378	3 407	+0,9%
Smitteavfall	1 176	1176	1 176	1 184	936	-21%
Papiravfall	613	579	672	678	710	+5%
Farlig avfall	134	143	140	148	176	+19%

Avfall til forbrenning (restavfall og smitteavfall) og papiravfall til materialgjenvinning utgjorde i 2024 de største definerte avfallsfraksjonene. Total mengde avfall er litt redusert fra 2023 til 2024. Mengden smitteavfall er redusert og skyldes endring i prosedyrer for håndtering av smitteavfall. Mengde farlig avfall har økt og skyldes flere tømminger av kjemikalietank på Ullevål. Matavfall har økt med 38 tonn og skyldes trolig bedre kildesortering ved postkjøkkenene og kantine. Mengde papp og papir sendt til materialgjenvinning har også økt. Høsten 2024 startet flere lokasjoner med utsortering av plast til materialgjenvinning, noe som ga en økning på 15 tonn siden 2023.

	2020	2021	2022	2023	2024	Δ % fra 2023 til 2024
Energibruk i GWh	278	300	281	285	285	0%
Energibruk i GWh <sup>[1]</sup>	299	301	291	265	270	+1,9%
Utslipp i tonn CO <sub>2</sub> <sup>[2]</sup>	110 029	113 582	93 099	90 946	90 583	-0,5%
Indirekte utslipp i tonn CO <sub>2</sub> <sup>[3]</sup>	207 000	223 000	229 000	237 000	233 000	-10,1%
Vannforbruk i m <sup>3</sup>	633 190	701 489	668 390	689 037	679 666	-1,4%

<sup>[1]</sup> Areal- og graddagskorrigert energibruk





<sup>[2]</sup> Direkte utslipp i egen virksomhet, scope 1 (driftsmidler virksomheten har operasjonell kontroll over, for eksempel bruk av gasser og fossilt brennstoff) og indirekte utslipp fra innkjøpt energi, scope 2  
<sup>[3]</sup> Indirekte utslipp fra forbruk av varer og tjenester, scope 3

Energibruk er tilnærmet uendret sammenlignet med fjoråret. Korrigert for endringer i areal og utetemperatur er det en mindre økning i energibruk på 5 GWh, tilsvarende 1,9 prosent.

CO2 utslipp fra tjenestereiser med fly og andel el-kjøretøy (54 prosent) er tilnærmet uendret sammenlignet med 2023.

Det er økt oppmerksomhet blant ansatte i helseforetaket om klimabelastningen fra anestesigasser. Forbruket av anestesigassen desfluran har hatt en årlig nedgang siden 2019. Høsten 2023 besluttet Akuttklinikken å fase ut bruk av desfluran på Ullevål. Tiltakene har redusert gitt en reduksjon i CO2 utslippene (egen virksomhet) tilsvarende 1786 tonn siden 2019.

De totale CO2 utslippene (egen virksomhet) er redusert med 20 prosent siden referanseåret 2019. Sammenlignet med fjoråret er det kun en mindre reduksjon som blant annet skyldes reduksjon i desfluran. Tall for indirekte utslipp fra forbruk av varer og tjenester (scope 3) utarbeides av Asplan Viak på oppdrag fra Helse Sør-Øst og er ikke klare før mars.

## Økonomiske forhold – forebygging av økonomisk kriminalitet.

Arbeidet med forebygging av økonomisk kriminalitet og antikorrupsjonsarbeidet i Oslo universitetssykehus HF gjennom 2024 har blant annet bestått av deltakelse i Helse Sør-Øst sitt nettverk innen samfunnsansvar, herunder anti-korrupsjon, og gjennomgåelse av foreliggende tiltak og styringsdokumenter i virksomheten. Det foreligger retningslinjer med oversikt over roller og ansvar i virksomheten i dette arbeidet, og det er gjennomgående fokus på oppfølging av konkrete funn. Høsten 2024 ble det utviklet et internt bevisstgjøringsprogram/foredragsserie, hvor klinikkenes ledergrupper er målgruppe, som gjennomføres våren 2025.

Det bemerkes at 1. november 2024 ble det innført endringer i regnskapsloven, herunder om årsberetning og samfunnsansvarsrapportering. Den gamle § 3-3 c om redegjørelse om samfunnsansvar for store virksomheter er opphevet. Det er nå innført bestemmelser om bærekraftsrapportering som ennå ikke er innført for helseforetak, hvor også arbeidet med antikorrupsjon ventes å inngå, jf. regnskapsloven §§ 1-11 og 2-3 flg.

## Likestilling og ikke-diskriminering – medarbeidere og mangfold

Oslo universitetssykehus HF har som overordnet målsetning å gi ansatte en meningsfylt arbeidssituasjon med like muligheter og rettigheter uavhengig av kjønn, religion, livssyn, etnisitet, seksuell legning, funksjonsevne og alder. Helseforetaket har nulltoleranse mot trakassering og diskriminering, og har gode rutiner for varsling av kritikkverdige forhold. I tillegg til temaet er innarbeidet i helseforetakets rutiner, er det lagt ved en mangfoldserklæring i alle ansettelsesutlysninger. Lønn og ufrivillig deltid kartlegges annethvert år.

Oslo universitetssykehus HF har en handlingsplan for likestilling, inkludering og mangfold. Planen ble vedtatt i 2023 og varer frem til 2026. Handlingsplanen har tre hovedsatsingsområder og 26 konkrete

20



This file is sealed with a digital signature.  
The seal is a guarantee for the authenticity  
of the document.

Document ID:  
75D3B448AEA1441E9F1A20BDA475D2BF

tiltak. Planen skal ivareta flerkulturelt mangfold, kjønns- og seksualitetsmangfold, funksjonsmangfold og aldersmangfold.

**Målgruppe:**

- Ledere og medarbeidere – for å sikre at Oslo universitetssykehus HF er en arbeidsplass, der likestilling, inkludering og mangfold verdsettes og prioriteres
- Systemnivå – for å sikre forankring og oppfølging på helseforetaksnivå

**Satsingsområder:**

- Kompetanse og verktøy
- Kommunikasjon og språk
- Rekruttering, inkludering og arbeidsgiverprofilering

Oslo universitetssykehus HF utarbeider LIM-rapporten (likestilling, inkludering og mangfold), som er en del av rapporteringen knyttet til aktivitets- og redegjørelsesplikten. I denne rapporten fremlegges blant annet likelønnsundersøkelse og bemanningstall. Rapporten publiseres på helseforetakets nettsider her: [En trygg og inkluderende arbeidsplass - Oslo universitetssykehus HF](#)

## Menneskerettigheter og anstendig arbeidsforhold (åpenhetsloven)

Oslo universitetssykehus HF opprettet i 2024 et tverrfaglig fast team som arbeider med kartlegging av risikoområder og gjennomføring av aktsomhetsvurderinger etter åpenhetsloven. Teamet består av ressurser fra ulike deler av helseforetaket og omfatter fagområder som innkjøp, HR, medisinsk-teknisk utstyr, forskning, eiendom/drift, legemiddelforvaltning og regelverk/juridiske forhold. Arbeidsmetodikken er nedfelt i egen prosedyre i helseforetakets kvalitetssystem og baserer seg på OECDs modell gitt i OECDs retningslinjer for flernasjonale selskaper.

I 2024 har arbeidet i stor grad vært fokusert på kompetanseheving i teamet og resten av organisasjonen, særskilt hva angår begrepsforståelse, ansvarsområder og grensesnitt. Videre har relevante enheter gjennomført analyser for å vurdere områder det kan være knyttet risiko til. Identifisering av risikoområder vil videreføres i konkrete aktsomhetsvurderinger i 2025. Ettersom lovverket er nytt og har overlappende tematikk med øvrig bærekraftsområder har det vært viktig å bruke tid til å etablere ansvar, roller og oppgaver i ulike enheter.

### Generelt – rettslig fragmentert og overlappende område

Arbeidet med menneskerettigheter og anstendige arbeidsforhold innenfor åpenhetsloven er berørt av flere lover med ulike formål, som regnskapsloven og regelverket om offentlige anskaffelser. Dette involverer brede temaer med politiske og regulatoriske interesser i bakgrunnen, som bærekraft og klimapolitikk, forbruker- og arbeidstakerrettigheter, internasjonal konkurransekraft og folkerettigheter. Åpenhetslovens formål om å fremme menneskerettigheter og anstendige arbeidsforhold er derfor fragmentert og overlappende regulert i både norsk og internasjonal lovgivning.

Tilsvarende er områdene noe fragmentert og overlappende organisert gjennom roller og ansvar internt i et helseforetak som Oslo universitetssykehus HF. Lovgivning og organisering overlapper hverandre. Som eksempel kan nevnes et område som forebygging av økonomisk kriminalitet og





antikorrupsjonsarbeid. Dette inngår i definisjonen av «bærekraftsforhold» i regnskapsloven § 1-11 og temaet er del av oppgaver og ansvar i flere enheter internt i virksomheten.

Oslo universitetssykehus HF har nylig (2025) vedtatt en samlet bærekraftstrategi som inkluderer temaer som miljømessige, sosiale og styringsmessige forhold, herunder menneskerettigheter, jf. regnskapsloven § 1-11. Dersom det kommer ny lovgivning, som også pålegger helseforetak bærekraftsrapportering tilsvarende regnskapsloven § 2-4, vil det medføre behov for sterkere koordinering internt i virksomheten innenfor mange fagområder innen bærekraft. Dette vil også påvirke området aktsomhetsvurderinger etter åpenhetsloven.

#### Innkjøp og samarbeid med eksterne aktører

Oslo universitetssykehus HF' innkjøp skjer i stor utstrekning gjennom Sykehusinnkjøp HF og Sykehuspartner HF. Sykehusbygg HF og Statsbygg er viktige samarbeidspartnere innenfor bygg og eiendom.

Helseforskningsloven stiller krav til godkjenning fra Regionale Etiske komiteer (REK) i stor utstrekning og norsk helserett generelt må regnes som lovgivning med høy kvalitet overfor pasienters rettigheter. Helsetilsynet spiller en stor rolle som tilsynsorgan overfor helseforetakene.

Oslo universitetssykehus HF har intern varslingsordning og avvikssystem (Achilles), kliniske og forskningsetiske komiteer og er opptatt av å fremme respekt for menneskerettigheter og ivareta etiske hensyn innenfor virksomhetens mangeartede driftsområder. Det arbeides med temaer og etterlevelse av lover og regler innenfor både pasientsikkerhet generelt og relevante menneskerettigheter.

Oslo universitetssykehus HF er omfattet av lov og forskrift om offentlige anskaffelser. Dette innebærer at helseforetaket følger et omfattende regelverk i sine innkjøp som også er underlagt EU/EØS forordninger og direktiver som berører respekt for menneskerettigheter og anstendige arbeidsforhold. Innenfor dette regelverket eksisterer også klageordninger som Klagenemnda for offentlige anskaffelser og den internasjonale tilsyns- og overvåkingsmyndigheten ESA (EFTAs overvåkingsorgan).

#### Forskning

Oslo universitetssykehus HF har egne prosedyrer for samhandling og samarbeid med industri som er tilgjengelig i helseforetaket kvalitetssystem. I forskerinitierte prosjekter med støtte fra næringslivspart (bidragsforskning), skal avtaler kvalitetssikres av Avdeling for administrativ forskerstøtte (Forskerstøtte). Her utføres en løpende internkontroll og aktsomhetsvurdering av alle forskningsprosjekter. I oppdragsforskning skal forhandling og kvalitetssikring av avtaler håndteres i Inven2. For anskaffelser følger helseforetaket lov om anskaffelser.

#### **Opplysninger om faktiske negative konsekvenser og vesentlig risiko for negative konsekvenser - § 5 b)**

Oslo universitetssykehus HF har i 2024 arbeidet med å kartlegge, skaffe oversikt og vurdere aktuelle risikoområder i virksomheten. Dette gjelder særlig innenfor fagområdene:

- Forskning – egeninitierte prosjekter og internasjonalt forskningssamarbeid

22



This file is sealed with a digital signature.  
The seal is a guarantee for the authenticity  
of the document.

Document ID:  
75D3B448AEA1441E9F1A20BDA475D2BF

- Innkjøp av varer og tjenester generelt
- Innkjøp av medisinsk-teknisk utstyr spesielt
- Innkjøp og forvaltning av kontrakter om legemidler
- Eiendomsforvaltning og drift

Arbeidet har fokusert på å kartlegge og få en helhetlig oversikt over situasjonen ved Oslo universitetssykehus HF. Dette inkluderer både intern drift, leverandørkjeden og internasjonal eksponering innen relevante kategorier.

I innledende undersøkelser har Oslo universitetssykehus HF støttet seg på den allment godtatte antagelsen om at det på generelt grunnlag er en forhøyet risiko for menneskerettighetsbrudd og brudd på anstendige arbeidsforhold i lavinntektsland enn høyinntektsland. For å verifisere risiko må konkret aktsomhetsvurdering gjennomføres.

I 93 prosent av Oslo universitetssykehus HF' kostnadsbase (fakturert beløp) leveres varene eller tjenestene fra offentlige virksomheter eller leverandører helseforetaket har en eller flere avtaler med. Ettersom disse leverandørene er godkjent i henhold til regelverket som inngår i åpenhetsloven, og offentlige virksomheter har samme krav som Oslo universitetssykehus HF til å etterleve kravene i åpenhetsloven, ansees risikoen lav i majoriteten av anskaffelsene.

Helseforetaket planlegger gjennomføring av en aktsomhetsvurdering innen forskningsområdet i 2025 for å kartlegge hvorvidt det foreligger faktiske negative konsekvenser eller risiko for negative konsekvenser, jf. åpenhetsloven §§ 4 og 5.

For ytterligere informasjon om redegjørelse for åpenhetsloven, se [Miljø og samfunnsansvar - Helse Sør-Øst RHF](#) på hjemmesiden til Helse Sør-Øst.

## Risikomatrix for utvalgte områder for 2024

Type anskaffelser	Aktsomhetsvurdering Generell risikovurdering før tiltak	Tiltak	Oppfølging av tiltak	Restrisiko
<b>Innkjøp overordnet</b>	Lav risiko for AKRIM Lav risiko for brudd på etiske retningslinjer	Krav til etisk handel og etiske retningslinjer er del av konkurransegrunnlaget ved anskaffelser av varer og tjenester.  De regionale helseforetakene har inngått samhandlingsavtaler med Legemiddelindustrien (LMI) og Melanor, tidligere Leverandører for Helse-	Leverandørers besvarelse på kvalifiseringskravene knyttet til dette området gjennomgås i alle anskaffelser.  Sykehusinnkjøp HF har rutiner for å ivareta etiske krav og Oslo universitetssykehus HF støtter seg på de kontrollorganer som	Varer består vanligvis av flere komponenter. Det kan være en mulighet for at enkeltkomponenter i et produkt kan ha opphav fra et lavinntektsla

23



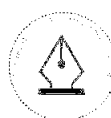
This file is sealed with a digital signature. The seal is a guarantee for the authenticity of the document.

Document ID:  
75D3B448AEA1441E9F1A20BDA475D2BF



		Norge (LFH). Avtalene sikrer at samhandlingen skjer på en faglig og etisk korrekt måte.	eksisterer i Sykehusinnkjøp HF.	nd, men at leverandøren av varen er fra et høyinntektsland.*)  I avtaleverket stilles det krav til leverandører og eventuelle underleverandører.
<b>Medisinsk-teknisk utstyr</b> Varekjøp	Lav risiko for AKRIM. Lav risiko for brudd på etiske retningslinjer.	(Se punkt over)	Alle ansatte i Plan- og anskaffelses-saksjonen i MTA er kjent med, og forholder seg til, ansvaret i helseregion Sør-Øst, og at alle som handler på vegne av Helse Sør-Øst, skal opptre i tråd med god forretningsskikk, gjeldende lovverk og allmenne etiske normer.	(Se punkt over)
<b>Medisinsk -teknisk utstyr</b> Tjenestekjøp av leverandører der representanter fra leverandør utfører service/vedlikehold på MTU	Lav risiko for AKRIM Lav risiko for brudd på etiske retningslinjer	Krav i avtaler medfører at serviceleveranser fra leverandør utføres av sertifiserte lokale representanter eller sertifiserte representanter fra nærliggende land som ikke medfører risiko for brudd på etiske retningslinjer.	Alle representanter fra leverandør/producent som utfører service og vedlikehold av MTU i helseforetaket har dialog med representanter i Oslo universitetssykehus HF, som er kjent med sitt ansvar i tråd med god forretningsskikk, gjeldende lovverk og allmenne etiske normer.	Lav risiko
<b>Eiendom / drift</b> Tjenestekjøp av entreprenører til	Lav til middels Risiko for brudd på etiske retningslinjer	Seriøsitetsskrav og kontroller er gjort  Undersøkelser av leverandørkjeder er gjennomført.	Kontroll av enkeltaktører	Tjenestekjøp som er i leverandørkjeden, som har små underentreprenører uten

Oslo Universitetssykehus HF # 14  
04.06.2025 08:57:31



This file is sealed with a digital signature. The seal is a guarantee for the authenticity of the document.

Document ID:  
75D3B448AEA1441E9F1A20BDA475D2BF



byggearbeid er				faglærte, kan medføre lavere grad av kontroll.
<b>Eiendom /drift</b> Tjenestekjøp av arkitekt og rådgiverarbeid i byggeprosjekt	Lav risiko			
<b>Legemidler</b> Uregistrerte legemidler -fra land i EU -fra land utenfor EU	Lav til middels risiko for brudd på etiske retningslinjer			Uregistrerte legemidler kan ha opprinnelse i ukjent leverandørkjeder

\*) Inndeling av land i kategorier:

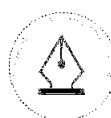
<https://datahelpdesk.worldbank.org/knowledgebase/articles/906519-world-bank-country-and-lending-groups>

Landsrisiko etter åpenhetsloven

## Styreforsikring

Helse Sør-Øst RHF har tegnet en fellesavtale på styreansvarsforsikring som gjelder alle foretak foretaksgruppen. Forsikringssummen er 25 millioner kroner. Forsikringen gjelder for ethvert nåværende, tidligere og fremtidig styremedlem eller ledende ansatt, inkludert daglig leder. Forsikringen omfatter sikredes rettslige erstatningsansvar for formuesskade som sikrede kan pådra seg i egenskap av sin rolle.

Oslo Universitetssykehus HF # 1  
04.06.2025 08:57:31



This file is sealed with a digital signature.  
The seal is a guarantee for the authenticity of the document.

Document ID:  
75D3B448AEA1441E9F1A20BDA475D2BF



## Årsregnskapet

Oslo universitetssykehus HF har de siste årene hatt en krevende økonomisk situasjon med økte kostnader på flere områder, samtidig som aktivitetsnivået har vært lavere enn planlagt. Styret har derfor gitt helseforetaket en omstillingsperiode på tre år for å oppnå faglig og økonomisk bærekraft. 2024 er første året i denne tre-årsperioden.

For 2024 ble det et bedre økonomisk resultat for Oslo universitetssykehus HF enn resultatkravet fra Helse Sør-Øst RHF. Likevel er det fortsatt stor ubalanse i driften og omstillingen må derfor fortsette. Det positive økonomiske resultatet skyldes i hovedsak engangspenger som kom i desember, og som skal benyttes til å styrke helseforetakets investeringsevne. Gjennom det gode resultatet har Oslo universitetssykehus HF fått økte muligheter til å videreutvikle helseforetakets posisjon som et ledende sykehus til nytte for den enkelte pasient og for den samlede helsetjenesten.

Gjennom 2024 har flere klinikker hatt en positiv utvikling, selv om klinikkene samlet sett for 2024 har lavere aktivitet enn planlagt og negativt budsjettavvik. Med Storbylegevakten og nye Radiumhospitalet er helseforetaket allerede inne i en fremtid med stadig økte kostnader til kapital som krever store omstillinger i driften, men motstykket til dette er flotte og moderne sykehus som gir bedre pasientbehandling og bedre arbeidsmiljø for medarbeidere.

## Årsresultat og disponering

Oslo universitetssykehus HF hadde for 2024 et årsresultat på 665 millioner kroner. Når overskudd fra datterselskap på 3 millioner kroner medregnes var konsernets årsresultat 668 millioner kroner. Det økonomiske overskuddet gir helseforetaket mulighet til investeringer og oppgraderinger av utstyr og bygninger.

Samlede driftsinntekter for helseforetaket i 2024 var 31 752 millioner kroner. Helseforetakets driftsinntekter består av 15 900 millioner kroner i tildeling (basisramme) fra Helse Sør-Øst RHF, 12 215 millioner kroner i aktivitetsbaserte inntekter og 3 637 millioner kroner i andre driftsinntekter. Basisrammen økte med 1 251 millioner kroner og aktivitetsbaserte inntekter økte med 871 millioner kroner i 2024 i forhold til 2023. Økt basisramme skyldes kompensasjon for lønns- og prisvekst, finansiering av økte pensjonskostnader og økte inntekter fra eier i forbindelse med Revidert nasjonalbudsjett og Nysalderingen av statsbudsjettet i desember, begge til styrking av sykehusøkonomien.

Helseforetakets samlede driftskostnader i 2024 var 30 911 millioner kroner. De samlede driftskostnadene økte med 1 405 millioner kroner fra 2023. Herav økte lønns- og andre personalkostnader med 1 082 millioner kroner i forhold til 2023. Lønnskostnadene økte med 687 millioner kroner fra 2023 og arbeidsgiveravgift økte som konsekvens av lønnsvekst i 2024. Endelige beregninger av pensjonskostnadene for 2024 viste at pensjonskostnaden ble anslått 200 millioner kroner høyere enn det som var lagt til grunn i budsjett 2024 og om lag 260 millioner kroner høyere enn i 2023. Økte pensjonskostnader forklares med endrede økonomiske forutsetninger og økt bestand i pensjonsordningene. Økt pensjonskostnad i forhold til budsjett 2024 medførte at tildelingen fra

26



This file is sealed with a digital signature.  
The seal is a guarantee for the authenticity  
of the document.

Document ID:  
75D3B448AEA1441E9F1A20BDA475D2BF



Helse Sør-Øst RHF økte med 200 millioner kroner. Lønn til ansatte som direkte er involvert i utviklingen av nye bygg og andre investeringsaktiviteter aktiveres i balansen. I 2024 ble 75 millioner kroner aktivert som følge av dette.

Finanskostnadene i 2024 økte med 211 millioner kroner i forhold til 2023. Økningen forklares i hovedsak med renter på økt utnyttelse av driftskreditt, men også renter på lån knyttet nytt klinikkbygg på Radiumhospitalet, samt økte renter knyttet til finansielle leieavtaler.

Foretaksrådet 26. februar 2024 vedtok et mål for årsresultat for 2024 på minst 150 millioner kroner. Årsresultatet for konsernet Oslo universitetssykehus HF er på 668 millioner kroner, som er 518 millioner kroner større enn resultatkravet. Det fremlagte årsregnskapet gir etter styrets og administrerende direktørs mening en riktig fremstilling av virksomheten i 2024. Styret foreslår at overskuddet for helseforetaket overføres til annen egenkapital.

## Investeringer

Gjennom 2024 investerte Oslo universitetssykehus HF 6 990 millioner kroner i bygg, medisinsk-teknisk utstyr og annet.

I april 2024 overtok Oslo universitetssykehus HF nytt klinikkbygg og protonbygg på Radiumhospitalet fra Helse Sør-Øst RHF. De nye byggene med tilhørende nytt utstyr ble regnskapsført med om lag 5,7 milliarder kroner. Byggene ble finansiert med overtagelse av langsiktig gjeld, eksterne tilskudd og bruk av basisfordring på Helse Sør-Øst RHF.

Gjennom 2024 ble det i tillegg til de nye byggene på Radiumhospitalet investert for om lag 1,3 milliarder kroner. Herav ble det investert om lag 175 millioner kroner i midlertidig helikopterlandingsplass på Rikshospitalet, som tas i drift i 2025. På utstyrssiden ble det gjennom 2024 prioritert å anskaffe medisinsk-teknisk utstyr for å erstatte sammenbrudd.

## Egenkapital

Egenkapitalen ved utgangen av 2024 var 11,4 milliarder kroner og økte i forhold til 2023 med årsresultatet for 2024. Ved utgangen av 2024 var estimatavvik knyttet til pensjon 9,5 milliarder kroner. Dette er tap som i samsvar med god regnskapsskikk foreløpig ikke er resultatført. Resultatføring ble medført en betydelig svekkelse av egenkapitalen.

Oslo Universitetssykehus HF # 1  
04.06.2025 08:57:31



This file is sealed with a digital signature.  
The seal is a guarantee for the authenticity  
of the document.

Document ID:  
75D3B448AEA1441E9F1A20BDA475D2BF



## Kontantstrøm

Til tross for et positivt årsresultat for 2024 hadde Oslo universitetssykehus HF en negativ kontantstrøm fra drift på 560 millioner kroner. I resultatregnskap ble det regnskapsført avskrivninger med om lag 1,1 milliarder kroner, som ikke hadde kontanteffekt. Andre forhold uten kontanteffekt utgjorde om lag 500 millioner kroner, herav 470 millioner kroner i basisinntekt som ikke ble utbetalt fra Helse Sør-Øst RHF. Endringer i omløpsmidler og kortsiktig gjeld hadde en negativ effekt med om lag 960 millioner kroner. I tillegg var betalbar pensjonspremie 860 millioner kroner høyere enn resultatført pensjonskostnad. Forskjellen mellom betalbar pensjonspremie og pensjonskostnaden finansieres ved å trekke på innvilget driftskreditt.

Utbetalinger for anskaffelse av driftsmidler og egenkapitaltilskudd til pensjonskasser var 1 450 millioner kroner i 2024. Dette ble i hovedsak finansiert med egen likviditet, samt noe låneopptak og øremerkede tilskudd.

Til sammen utgjorde finansieringsaktiviteter 2 106 millioner kroner i 2024, herav økt utnyttelse av driftskreditt på 1 829 millioner kroner. Økt utnyttelse av driftskreditt forklares i stor grad med utbetalinger for anskaffelse av driftsmidler og betaling av pensjonspremie.

## Likviditetssituasjonen

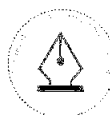
Gjennom 2024 økte likviditetsbeholdningen med 96 millioner kroner, fra 952 millioner kroner til 1 047 millioner kroner. Ved utgangen av 2024 var det benyttet om lag 5,2 milliarder kroner av innvilget driftskredittramme på 8,7 milliarder kroner.

## Fortsatt drift

Styret bekrefter at regnskapet for 2024 er avlagt under forutsetning om fortsatt drift. Fra årsskiftet og fram til regnskapet avlegges er det ikke inntruffet andre forhold av vesentlig betydning som det ikke er tatt hensyn til i regnskapet.

## Finansiell risiko

Staten hefter ubegrenset for Oslo universitetssykehus HF sine forpliktelser. Helseforetakene kan ikke ta opp lån fra andre enn Helse Sør-Øst RHF. Oslo universitetssykehus HF er i begrenset grad sårbar for svingninger i valutakurser. En andel av helseforetakets pensjonsmidler i Statens pensjonskasse blir tildelt avkastningen i Statens pensjonsfond utland i norske kroner. Den tildelte avkastningen er ikke sikret mot endringer i valutakurser.

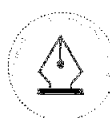




Størstedelen av Oslo universitetssykehus HF sine inntekter kommer fra offentlig eide eller offentlige virksomheter og organer. Det er derfor liten risiko for at helseforetaket ikke skal kunne oppfylle sine økonomiske forpliktelser overfor andre.

Oslo Universitetssykehus HF # 1  
04.06.2025 08:57:31

29



This file is sealed with a digital signature.  
The seal is a guarantee for the authenticity  
of the document.

Document ID:  
75D3B448AEA1441E9F1A20BDA475D2BF



Oslo 27. Mars 2025

Gunnar Bovim  
styreleder

Sigrun E. Vågeng  
nestleder

Vegard Andreas Jacobsen  
styremedlem

Tore Eriksen  
styremedlem

Hanne F. Harbo  
styremedlem

Svein Lyngroth  
styremedlem

Eirik Høiskar  
styremedlem

Else Lise Skjæret-Larsen  
styremedlem

Else-Marie Løberg  
styremedlem

Morten Thorkildsen  
styremedlem

Therese Heggedal  
styremedlem

Bjørn Anker Bjørnbeth  
administrerende direktør

Oslo Universitetssykehus HF # 1  
04.06.2025 08:57:31

30



This file is sealed with a digital signature.  
The seal is a guarantee for the authenticity  
of the document.

Document ID:  
75D3B448AEA1441E9F1A20BDA475D2BF



Til foretaksmøtet i Oslo universitetssykehus HF

## Uavhengig revisors beretning

### Konklusjon

Vi har revidert årsregnskapet for Oslo universitetssykehus HF som består av balanse per 31. desember 2024, resultatregnskap og kontantstrømoppstilling for regnskapsåret avsluttet per denne datoen og noter til årsregnskapet, herunder et sammendrag av viktige regnskapsprinsipper.

Etter vår mening oppfyller årsregnskapet gjeldende lovkrav, og gir årsregnskapet et rettviseende bilde av foretakets finansielle stilling per 31. desember 2024, og av dets resultater og kontantstrømmer for regnskapsåret avsluttet per denne datoen i samsvar med regnskapslovens regler og god regnskapsskikk i Norge.

### Grunnlag for konklusjonen

Vi har gjennomført revisjonen i samsvar med International Standards on Auditing (ISA-ene). Våre oppgaver og plikter i henhold til disse standardene er beskrevet nedenfor under *Revisors oppgaver og plikter ved revisjonen av årsregnskapet*. Vi er uavhengige av foretaket i samsvar med kravene i relevante lover og forskrifter i Norge og International Code of Ethics for Professional Accountants (inkludert internasjonale uavhengighetsstandarder) utstedt av International Ethics Standards Board for Accountants (IESBA-reglene), og vi har overholdt våre øvrige etiske forpliktelser i samsvar med disse kravene. Innhentet revisjonsbevis er etter vår vurdering tilstrekkelig og hensiktsmessig som grunnlag for vår konklusjon.

### Øvrig informasjon

Styret og daglig leder (ledelsen) er ansvarlige for informasjonen i årsberetningen. Øvrig informasjon omfatter informasjon i årsrapporten bortsett fra årsregnskapet og den tilhørende revisjonsberetningen. Vår konklusjon om årsregnskapet ovenfor dekker ikke informasjonen i årsberetningen.

I forbindelse med revisjonen av årsregnskapet er det vår oppgave å lese årsberetningen. Formålet er å vurdere hvorvidt det foreligger vesentlig inkonsistens mellom årsberetningen og årsregnskapet og den kunnskap vi har opparbeidet oss under revisjonen av årsregnskapet, eller hvorvidt informasjon i årsberetningen ellers fremstår som vesentlig feil. Vi har plikt til å rapportere dersom årsberetningen fremstår som vesentlig feil. Vi har ingenting å rapportere i så henseende.

Basert på kunnskapen vi har opparbeidet oss i revisjonen, mener vi at årsberetningen

- er konsistent med årsregnskapet og
- inneholder de opplysninger som skal gis i henhold til gjeldende lovkrav.

### Ledelsens ansvar for årsregnskapet

Ledelsen er ansvarlig for å utarbeide årsregnskapet og for at det gir et rettviseende bilde i samsvar med regnskapslovens regler og god regnskapsskikk i Norge. Ledelsen er også ansvarlig for slik internkontroll som den finner nødvendig for å kunne utarbeide et årsregnskap som ikke inneholder vesentlig feilinformasjon, verken som følge av misligheter eller utilsiktede feil.

Ved utarbeidelsen av årsregnskapet må ledelsen ta standpunkt til foretakets evne til fortsatt drift og opplyse om forhold av betydning for fortsatt drift. Forutsetningen om fortsatt drift skal legges til grunn for årsregnskapet så lenge det ikke er sannsynlig at virksomheten vil bli avvirket.

### Revisors oppgaver og plikter ved revisjonen av årsregnskapet

Vårt mål er å oppnå betryggende sikkerhet for at årsregnskapet som helhet ikke inneholder vesentlig feilinformasjon, verken som følge av misligheter eller utilsiktede feil, og å avgi en revisjonsberetning som inneholder vår konklusjon. Betryggende sikkerhet er en høy grad av sikkerhet, men ingen garanti for at en

PricewaterhouseCoopers AS, Dronning Eufemias gate 71, Postboks 748 Sentrum, NO-0106 Oslo  
T: 02316, org. no.: 987 009 713 MVA, [www.pwc.no](http://www.pwc.no)  
Statsautoriserte revisorer, medlemmer av Den norske Revisorforening og autorisert regnskapsførerselskap



revisjon utført i samsvar med ISA-ene, alltid vil avdekke vesentlig feilinformasjon. Feilinformasjon kan oppstå som følge av misligheter eller utilsiktede feil. Feilinformasjon er å anse som vesentlig dersom den enkeltvis eller samlet med rimelighet kan forventes å påvirke de økonomiske beslutningene som brukerne foretar på grunnlag av årsregnskapet. For videre beskrivelse av revisors oppgaver og plikter vises det til: <https://revisorforeningen.no/revisjonsberetninger>

Oslo, 27. mars 2025  
**PricewaterhouseCoopers AS**

Hans-Christian Berger  
Statsautorisert revisor  
(elektronisk signert)



 Securely signed with Brevio

Revisjonsberetning - OUS 2024

**Signers:**

<b>Name</b>	<b>Method</b>	<b>Date</b>
Berger, Hans-Christian	BANKID	2025-03-27 09:20

**This document package contains:**

- Closing page (this page)
- The original document(s)
- The electronic signatures. These are not visible in the document, but are electronically integrated.



This file is sealed with a digital signature.  
The seal is a guarantee for the authenticity  
of the document.



Admincontrol

## List of Signatures Page 1/1

### Styresak 2025-022-03 Årsregnskap Helseforetak til signering.pdf

Name	Method	Signed at
Skjæret-Larsen, Else Lise	BANKID	2025-06-04 12:06 GMT+02
Thorkildsen, Morten	BANKID	2025-06-06 10:14 GMT+02
Løberg, Else-Marie	BANKID	2025-06-04 11:33 GMT+02
Larrarte, Vegard Andreas J	BANKID	2025-06-04 10:39 GMT+02
Vågeng, Sigrun Elisabeth	BANKID	2025-06-04 09:17 GMT+02
Eriksen, Tore	BANKID	2025-06-07 09:34 GMT+02
Lyngroth, Svein	BANKID	2025-06-04 09:13 GMT+02
Harbo, Hanne-Cathrin F	BANKID	2025-06-04 18:53 GMT+02
Høiskar, Erik	BANKID	2025-06-04 14:11 GMT+02
Heggedal, Therese	BANKID	2025-06-04 13:49 GMT+02
Bovim, Gunnar	BANKID	2025-06-04 12:19 GMT+02



This file is sealed with a digital signature. The seal is a guarantee for the authenticity of the document.

External reference: BE0D893293FA4910A65784A8CC168372



## Årsregnskap

### Resultatregnskap 01.01 - 31.12

#### Oslo universitetssykehus HF

(Alle tall i NOK 1000)

	Note	2024	2023
<b>DRIFTSINNTEKTER OG DRIFTSKOSTNADER</b>			
Basisramme	1,2	15 900 144	14 649 189
Aktivitetsbasert inntekt	1,2	12 214 706	11 343 693
Annen driftsinntekt	1,2	3 636 903	3 655 354
<b>Sum driftsinntekter</b>		<b>31 751 754</b>	<b>29 648 236</b>
Kjøp av helsejenester	3	695 889	739 704
Varekostnad	4	3 748 006	3 487 519
Lønn og annen personalkostnad	5	20 940 916	19 858 455
Ordinære avskrivninger	6	1 097 689	1 040 734
Nedskrivning	6	0	5 598
Annen driftskostnad	7	4 428 672	4 373 903
<b>Sum driftskostnader</b>		<b>30 911 172</b>	<b>29 505 914</b>
<b>Driftresultat</b>		<b>840 582</b>	<b>142 322</b>
<b>FINANSINNTEKTER OG FINANSKOSTNADER</b>			
Finansinntekt	8,9	262 379	236 955
Nedskrivning av finansielle anleggsmidler	8	10 100	0
Finanskostnad	8	428 298	217 493
<b>Netto finansposter</b>		<b>-176 019</b>	<b>19 462</b>
<b>Resultat før skattekostnad</b>		<b>664 563</b>	<b>161 784</b>
<b>ÅRSRESULTAT</b>		<b>664 563</b>	<b>161 784</b>
<b>OVERFØRINGER</b>			
Overføringer til/fra annen egenkapital	RS0530	-664 563	-161 784
<b>Sum overføringer</b>		<b>-664 563</b>	<b>-161 784</b>

Oslo Universitetssykehus HF # 1  
04.06.2025 08:57:17



This file is sealed with a digital signature.  
The seal is a guarantee for the authenticity  
of the document.

Document ID:  
BE0D893293FA4910A65784A8CC168372



## Arsregnskap

### Balanse per 31.12

#### Oslo universitetssykehus HF

(Alle tall i NOK 1000)

	Note	2024	2023
<b>EIENDELER</b>			
<b>Anleggsmidler</b>			
<b>Værgedriftsmidler</b>			
Tomter, bygninger og annen fast eiendom	6	15 310 172	11 703 248
Medisinskteknisk utstyr, inventar, transportmidler og lignende	6	2 467 157	2 238 029
Anlegg under utførelse	6	3 202 706	1 213 711
<b>Sum værgedriftsmidler</b>		<b>20 980 035</b>	<b>15 154 988</b>
<b>Finansielle anleggsmidler</b>			
Investering i datterselskap/-foretak	10	44 988	55 088
Investeringer i FKV og TS	10	20 100	20 100
Investeringer i andre aksjer og andeler	10	814 209	736 075
Andre finansielle anleggsmidler	9	5 414 970	5 488 475
Pensjonsmidler	11	6 777 182	6 636 225
<b>Sum finansielle anleggsmidler</b>		<b>13 071 449</b>	<b>12 935 963</b>
<b>Sum anleggsmidler</b>		<b>34 051 483</b>	<b>28 090 951</b>
<b>Omløpsmidler</b>			
Varer	12	58 526	53 859
<b>Fordringer</b>			
Fordringer	13	2 196 413	1 625 895
<b>Sum fordringer</b>		<b>2 196 413</b>	<b>1 625 895</b>
Bankinnskudd, kontanter o.l.	14	1 047 753	952 066
<b>Sum omløpsmidler</b>		<b>3 302 691</b>	<b>2 631 820</b>
<b>SUM EIENDELER</b>		<b>37 354 175</b>	<b>30 722 771</b>
<b>EGENKAPITAL OG GJELD</b>			
<b>Egenkapital</b>			
<b>Innskutt egenkapital</b>			
Foretaks kapital	15	100	100
Annen innskutt egenkapital	15	11 739 559	11 739 559
<b>Sum innskutt egenkapital</b>		<b>11 739 659</b>	<b>11 739 659</b>
<b>Opptjent egenkapital</b>			
Annen egenkapital	15	-336 203	-1 000 766
<b>Sum opptjent egenkapital</b>		<b>-336 203</b>	<b>-1 000 766</b>
<b>Sum egenkapital</b>		<b>11 403 457</b>	<b>10 738 894</b>
<b>Gjeld</b>			
<b>Avsetning for forpliktelses</b>			
Pensjonsforpliktelses	11	460 140	478 333
Andre avsetninger for forpliktelses	16	2 150 298	1 449 102
<b>Sum avsetninger for forpliktelses</b>		<b>2 610 438</b>	<b>1 927 435</b>



This file is sealed with a digital signature.  
The seal is a guarantee for the authenticity  
of the document.

Document ID:  
BE0D893293FA4910A65784A8CC168372



<b>Annen langsiktig gjeld</b>			
Øvrig langsiktig gjeld	9	10 680 181	6 145 573
<b>Sum annen langsiktig gjeld</b>		<b>10 680 181</b>	<b>6 145 573</b>
<b>Kortsiktig gjeld</b>			
Skyldige offentlige avgifter		1 413 698	1 525 084
Annen kortsiktig gjeld	17	11 246 401	9 685 722
<b>Sum kortsiktig gjeld</b>		<b>12 660 099</b>	<b>11 210 806</b>
<b>Sum gjeld</b>		<b>23 340 280</b>	<b>17 356 379</b>
<b>SUM EGENKAPITAL OG GJELD</b>		<b>37 354 175</b>	<b>30 722 771</b>

Oslo, 27.03.2025

Gunnar Bovim  
styreleder

Sigrun E. Vågeng  
nestleder

Vegard Andreas Jacobsen  
styremedlem

Tore Eriksen  
styremedlem

Hanne F. Harbo  
styremedlem

Svein Lyngroth  
styremedlem

Erik Høiskar  
styremedlem

Else Lise Skjæret-Larsen  
styremedlem

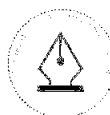
Else-Marie Løberg  
styremedlem

Morten Thorkildsen  
styremedlem

Therese Heggedal  
styremedlem

Bjørn Atle Lein Bjørnbeth  
administrerende direktør

Oslo Universitetssykehus HF # 1  
04.06.2025 08:57:17



This file is sealed with a digital signature.  
The seal is a guarantee for the authenticity  
of the document.

Document ID:  
BE0D893293FA4910A65784A8CC168372

## Regnskapsprinsipper

### Generelt om regnskapet

Årsregnskapet er avlagt i samsvar med regnskapsloven og god regnskapskikk.

De regionale helseforetakene ble stiftet med basis i helseforetaksloven i forbindelse med at staten overtok ansvaret for spesialisthelsetjenesten fra fylkeskommunene. Staten overførte formuesposisjonene knyttet til spesialisthelsetjenesten i daværende Helse Sør RHF og Helse Øst RHF 1. januar 2002. Virksomheten er regulert av lov om helseforetak m.m. Virksomhetsoverføringene skjedde som tingsinnskudd og virkelig verdi ble lagt til grunn.

Helse Sør RHF og Helse Øst RHF fusjonerte til Helse Sør-Øst RHF med regnskapsmessig virkning 1.1.2007.

I forbindelse med sykehusreformen utarbeidet uavhengige tekniske miljøer høsten 2001 takster for bygg og tomter basert på gjenanskaffelsesverdi. I gjenanskaffelsesverdien ble det tatt hensyn til slit og elde, teknisk og funksjonell standard etc. For andre anleggsmidler ble også gjenanskaffelseskost beregnet. Tilsvarende ble gjennomført i 2003/2004 i tilknytning til overføringen av rusomsorgen.

I forbindelse med avleggelsen av regnskapet for 2002 ble det diskutert om foreliggende takster burde nedjusteres i forhold til forventninger om nivået på fremtidige kontantstrømmer (bevilgninger). Basert på verdier fastsatt av daværende Helsedepartementet ble regnskapet for 2002 avlagt med foreløpig åpningsbalanse der verdiene på bygg var lavere enn takstverdiene. Ved regnskapsavleggelsen for 2003 ble åpningsbalansen verdsatt til gjenanskaffelsesverdi, dvs. tilsvarende takstene utarbeidet høsten 2001. Dette ble basert på at helseforetakene er non-profit-virksomheter der eier har stilt krav om resultatmessig balanse i driften, men ikke krav til avkastning på innskutt kapital, og at bruksverdi dermed representerer virkelig verdi for anleggsmidler. Det ble samtidig gjort fradrag for overførte anleggsmidler der det per 1.1.2002 var kjent at disse ikke ville være i bruk eller kun ville være i bruk en begrenset periode i fremtiden.

Det følger av Helseforetakslovens § 31- 33 at det er restriksjoner med hensyn til foretakets muligheter til å avhende faste eiendommer, avhende sykehusvirksomhet samt mulighet for opptak av lån, garantier og pantstillelser.

### Vurderings- og klassifiseringsprinsipper

#### Virksomhetsoverdragelser

Virksomhetsoverdragelser mellom foretak i Helse Sør-Øst bokføres etter regnskapsmessig kontinuitet. Nettoeffekten av bokførte verdier av overførte eiendeler og forpliktelse knyttet til overført virksomhet føres som et tingsuttak i form av en kapitalnedsettelse avgivende helseforetak, og et tingsinnskudd i mottakende helseforetak.

#### Generelt om inntekts- og kostnadsføringsprinsipper

Inntekts- og kostnadsføringsprinsippene bygger på de grunnleggende regnskapsprinsippene om transaksjonsoppføring, sammenstilling og forsiktighet. I den grad regnskapet inneholder usikre poster, bygger disse på beste estimat basert på tilgjengelig informasjon på balansedagen.



This file is sealed with a digital signature.  
The seal is a guarantee for the authenticity  
of the document.

Document ID:  
BE0D893293FA4910A65784A8CC168372



## Prinsipper for inntektsføring

Driftsinntektene til helseforetakene kan deles i tre: Fast grunnfinansiering (basis) fra eier, aktivitetsbaserte inntekter og andre driftsinntekter. Inntekter fra Helse- og omsorgsdepartementet som går via det regionale helseforetaket er bruttoført i Helse Sør-Øst RHF.

## Grunnfinansiering

Grunnfinansieringen består av basisramme drift. Grunnfinansieringen tildeles foretakene fra Helse Sør-Øst RHF som fast bevilgning til drift og investering i foretaket. Grunnfinansieringen er normalt et driftstilskudd uten bestemte vilkår som gis nærmest uavhengig av aktivitet for å opprettholde en kapasitet som er tilstrekkelig for det sykehusområde et helseforetak er ansvarlig for. Dette tilsier normalt sett at grunnfinansieringen inntektsføres i sin helhet innenfor det året bevilgningen gis.

Gjennom Revidert nasjonalbudsjett 2020 ble Helse Sør Øst tildelt en ekstra basisbevilgningen for å sikre at helseforetakene har tilstrekkelig med midler til å bekjempe Covid-19 pandemien. Den ekstra bevilgningen er vurdert å ikke være tidsbegrenset, og ved utgangen av 2021 kan pandemien ikke sies å være under kontroll. Den delen av ekstrabevilgning som per desember ikke er benyttet til dette formålet har Helse Sør Øst derfor besluttet å avsette som utsatt inntekt i balansen for å imøtekomme negative økonomiske effekter av pandemien i 2021. Avsetningens størrelse er begrenset av både forventet ekstra bevilgning i 2021 knyttet til bekjempelse av pandemien, samt konkrete vurderinger knyttet til tilhørende pandemikostnader i 2021

## Aktivitetsbaserte inntekter

Aktivitetsbaserte inntekter består i all hovedsak av ISF (ISF = innsattsstyrt finansiering), polikliniske inntekter (refusjoner fra HELFO og egenandeler), gjestepasientinntekter, inntekter fra selvbetalende pasienter og salg av laboratorie- og røntgentjenester. Oppførte ISF-refusjoner er basert på koding i Norsk Pasientregister (NPR). Det er fokus i helseforetakene på betydningen av riktig koding for å få vist korrekte inntektstall. Gjestepasientoppgjør føres brutto, dvs. kostnadsføring for kjøp av helse tjenester med tilhørende ISF innen somatisk virksomhet, og inntektsføring for salg av helse tjenester. ISF-refusjoner og poliklinikkinntekter inntektsføres i den perioden aktiviteten er utført.

## Andre inntekter

Andre inntekter tilknyttet kjemivirksomheten er inntekter fra apotekene og fra kommuner knyttet til utskrivningsklare pasienter. I tillegg har helseforetakene salgsinntekter fra kantine og leieinntekter fra personalboliger. Andre inntekter inntektsføres i den perioden varen/tjenesten er levert.

I tillegg mottas det ørmerkede statistiskudd. Ørmerkede tilskudd inntektsføres når aktivitetene gjennomføres og i takt med kostnadene som er knyttet til gjennomføringen av de aktivitetene som tilskuddet er knyttet til. Disse tilskuddene kan overføres til fremtidige år.

## Prinsipper for kostnadsføring

Utgifter sammenstilles med og kostnadsføres samtidig med de inntekter utgiftene kan henføres til. Utgifter som ikke kan henføres direkte til inntekter, kostnadsføres når de påløper.

## Klassifisering av balanseposter

Omløpsmidler og kortsiktig gjeld omfatter poster som forfaller til betaling innen ett år etter anskaffelsestidspunktet. Øvrige poster er klassifisert som anleggsmidler/langsiktig gjeld. Omløpsmidler vurderes til laveste av anskaffelseskost og virkelig verdi. Kortsiktig gjeld balanseføres til nominelt beløp på opptakstidspunktet. Anleggsmidler vurderes til anskaffelseskost på anskaffelsestidspunktet og avskrives lineært over forventet brukstid. Anleggsmidler nedskrives dersom de ikke lenger vil være i bruk. Langsiktig gjeld balanseføres til nominelt beløp på etableringstidspunktet. Første års avdrag på langsiktig gjeld vises sammen med øvrig langsiktig gjeld.



This file is sealed with a digital signature.  
The seal is a guarantee for the authenticity  
of the document.

Document ID:  
BE0D893293FA4910A65784A8CC168372



## Varige driftsmidler

Varige driftsmidler balanseføres til anskaffelseskost og avskrives over driftsmidlets forventede levetid. Et driftsmiddel anses som varig dersom det har en økonomisk levetid på over tre år samt en kostpris på over kr. 100.000,- inkl mva. Driftsmidler avskrives fra det tidspunkt de tas i bruk. Dersom gjenvinnbart beløp av driftsmidlet er lavere enn balanseført verdi foretas en nedskrivning til gjenvinnbart beløp. Gjenvinnbart beløp er det høyeste av netto salgsverdi og verdi i bruk.

Tomter avskrives ikke da disse anses å ha ubegrenset økonomisk levetid.

Utgifter forbundet med periodisk vedlikehold og reparasjoner på produksjonsutstyr, periodiseres. Utgifter forbundet med normalt vedlikehold og reparasjoner blir løpende kostnadsført. Utgifter ved større utskiftninger og fornyelser som øker driftsmidlenes levetid vesentlig, balanseføres. Driftsmidler som erstattes, kostnadsføres. Renter som knytter seg til anlegg under oppføring blir aktivert som en del av kostprisen.

## Immaterielle eiendeler, herunder forskning og utvikling

Utgifter til utvikling balanseføres i den grad det kan identifiseres en fremtidig økonomisk fordel knyttet til utvikling av identifiserbare immaterielle eiendeler. I motsatt fall kostnadsføres slike utgifter løpende. Balanseført utvikling avskrives lineært over den økonomiske levetiden. Utgifter til forskning og innovasjon kostnadsføres løpende. Andre immaterielle eiendeler som forventes å gi fremtidige inntekter balanseføres og avskrives over økonomisk levetid.

## Usikre forpliktelser

Dersom det etter selskapets oppfatning er sannsynlig at en usikker forpliktelse vil komme til oppgjør, og verdien av oppgjøret kan estimeres pålitelig, kostnadsføres forpliktelsen i resultatregnskapet og tas inn som en avsetning for forpliktelser i balansen. Investeringsstilskudd avsettes i balansen og inntektsføres i takt med avskrivningene på den tilhørende investeringen.

## Datterselskap

Med datterselskap menes annet foretak der helseforetaket normalt har en eierandel på over 50 %, hvor investeringen er av langvarig og strategisk karakter og hvor helseforetaket har bestemmende innflytelse. Datterselskap vurderes etter kostmetoden i foretakets regnskap. Investeringen er vurdert til anskaffelseskost med mindre nedskrivning har vært nødvendig. Det foretas nedskrivning til virkelig verdi når det oppstår verdifall som skyldes årsaker som ikke kan antas å være forbigående og det må anses nødvendig etter god regnskapsskikk. Nedskrivninger reverseres når grunnlaget for nedskrivning ikke lenger er til stede. Fra 2020 vil OUS ikke få revidert og styrebehandlet et komplett notesett for OUS konsern, dette vil HSØ RHF inkludere i sitt konsernregnskap.

## Behandling av felleskontrollerte virksomheter

Med felleskontrollert virksomhet (joint venture) menes virksomhet hvor deltakerne sammen har felles kontroll. Ingen deltaker alene har bestemmende innflytelse, men sammen har man bestemmende innflytelse. Samarbeidet må være regulert i en samarbeidsavtale som hjemler felles kontroll, og deltakelsen må ikke være midlertidig. Helse Sør-Øst vurderer felleskontrollert virksomhet etter egenkapitalmetoden i morselskapets og foretaksgruppens regnskap.

## Tilknyttede selskap

Med tilknyttet selskap menes et selskap hvor investor har betydelig innflytelse uten at det foreligger et konsernforhold eller felles kontrollert virksomhet (joint venture). Betydelig innflytelse anses normalt å foreligge når investor har 20 % til 50 % av stemmeberettiget kapital i et selskap. Tilsvarende gjelder dersom to eller flere konsernselskap har en slik innflytelse over et annet selskap. Investering i tilknyttet selskap vurderes etter egenkapitalmetoden i morselskapets og foretaksgruppens regnskap.

## Egenkapitalinnskudd pensjonskasser

Egenkapitalinnskudd i KLP og andre pensjonskasser er verdsatt til anskaffelseskost.



This file is sealed with a digital signature.  
The seal is a guarantee for the authenticity  
of the document.

Document ID:  
BE0D893293FA4910A65784A8CC168372



## Pensjoner

Regnskapsføring av pensjonskostnader skjer i samsvar med Norsk Regnskapsstandard, NRS 6 Pensjonskostnader. Selskapets pensjonsforpliktelser, både sikret og usikret, beregnes som den diskonterte verdi av de fremtidige pensjonsytelser som anses påløpt på balansedagen. Det forutsettes at arbeidstakere opparbeider sine pensjonsrettigheter lineært over den yrkesaktive perioden. Pensjonsmidlene er vurdert til virkelig verdi og fratrukket i netto pensjonsforpliktelse i balansen. Eventuell overfinansiering balanseføres i den grad overfinansieringen kan utnyttes eller tilbakebetales. Den enkelte pensjonsordning vurderes for seg, men verdi av overfinansiering i en ordning og underfinansiering i andre ordninger nettoføres i balansen såfremt pensjonsmidlene kan overføres mellom ordningene. Netto pensjonsmidler presenteres som andre langsiktige fordringer, mens netto pensjonsforpliktelser presenteres som avsetning for forpliktelser.

Endringer i forpliktelsen som skyldes endringer i pensjonsplaner fordeles over antatt gjennomsnittlig gjenværende opptjeningsstid. Endringer i forpliktelsen og pensjonsmidlene som skyldes endringer i og avvik mot beregningsforutsetningene (estimatendringer) fordeles over antatt gjennomsnittlig gjenværende opptjeningsstid for den del av avvikene som overstiger 10 % av det største av brutto pensjonsforpliktelser eller pensjonsmidler.

Periodens netto pensjonskostnad er inkludert i lønn og sosiale kostnader, og består av periodens pensjonsopptjening, rentekostnad på den beregnede pensjonsforpliktelsen, forventet avkastning av pensjonsmidlene, resultatført virkning av endringer i estimater og pensjonsplaner, resultatført virkning av avvik mellom faktisk og forventet avkastning, samt periodisert arbeidsgiveravgift.

Arbeidstakers andel av pensjonspremien er kommet til fradrag i lønnskostnaden.

## Konsolideringsprinsipper

Regnskapet for foretaksgruppen omfatter morselskapet Helse Sør-Øst RHF og alle underliggende helseforetak. Regnskapet for foretaksgruppen er utarbeidet som om gruppen var én økonomisk enhet. Transaksjoner og mellomværende mellom foretakene i gruppen er eliminert. Alle bevilgninger fra Helse- og omsorgsdepartementet resultatføres via det regionale helseforetaket.

## Fordringer

Kundefordringer og andre fordringer er oppført i balansen til pålydende etter fradrag for avsetning til forventet tap. Avsetning til tap gjøres på grunnlag av individuelle vurderinger av de enkelte fordringene. I tillegg gjøres det for øvrige kundefordringer en uspesifisert avsetning for å dekke antatt tap.

## Varebeholdninger

Lager av innkjøpte varer er verdsatt til laveste av anskaffelseskost og virkelig verdi. Varelageret nedskrives dersom virkelig verdi er lavere enn anskaffelseskost. Reservedeler klassifiseres som varelager.

## Valuta

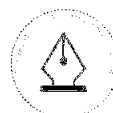
Pengeposter i utenlandsk valuta er vurdert til kursen ved regnskapsårets slutt.

## Kontantstrømpstilling

Kontantstrømpstillingen er utarbeidet etter indirekte metode. Trekk på konsernkontoordningen er klassifisert som kortsiktig gjeld, og presentert på egen linje i kontantstrømpstillingen. Likviditetsbeholdningen består av bundne midler og bankkontoer i konsernkontoordningen.

## Konsernkontoordning

Helseforetakenes innskudd og gjeld på konsernkontoen er klassifisert som kortsiktig fordring/gjeld mot Helse Sør-Øst RHF. Foretaksgruppens netto innskudd i konsernkontoordningen er klassifisert som omløpsmidler. Rentekoster-/kostnader er behandlet som konserninterne renter i helseforetaket.



This file is sealed with a digital signature.  
The seal is a guarantee for the authenticity  
of the document.

Document ID:  
BE0D893293FA4910A65784A8CC168372



## Endringer i regnskapsprinsipp og feil i tidligere perioder

Virkingen av endringer i regnskapsprinsipp og korrigering av feil i tidligere perioder er ført direkte mot egenkapitalen. Tilsvarende er enkelte tall i noter og balanseoppstilling endret.

## Sikringsbokføring

Helse Sør Øst handler finansielle kontrakter (sikringsinstrument) på Nord Pool for å redusere risikoeksponeringen i forhold til varierende strømpris (sikringsobjekt).

Helse Sør Øst benytter seg av sikringsbokføring ved at endringen i verdien på sikringsinstrumentet og sikringsobjektet utligner hverandre.

## Skatt

Foretakets virksomhet, sykehusdrift, er ikke skattepliktig. Skatteberegning som fremkommer i regnskapet til foretaksgruppen knytter seg til skattepliktig virksomhet i datterdatter foretak, samt publikumsdelen av Sykehusapotekenes virksomhet.

Skattekostnaden omfatter både periodens betalbare skatt og endring i utsatt skatt/ skattefordel. Betalbar skatt beregnes på grunnlag av årets skattemessige resultat. Utsatt skatt/ skattefordel beregnes på grunnlag av midlertidige forskjeller mellom regnskapsmessige og skattemessige verdier, samt skattevirkninger av underskudd til fremføring. Utsatt skattefordel er bare balanseført i den grad det er sannsynlig at fordelene vil bli realisert i fremtiden.

## Leieavtaler

Helseforetak har anledning til å inngå finansielle leiekontrakter, jf. Helseforetaksloven § 33 og vedtektene til Helse Sør-Øst RHF § 12. De finansielle leieavtalene er balanseført til kostpris og som langsiktig gjeld, og avskrives over eiendelens levetid, fordelt på de ulike delkomponentene.

## Nøytral merverdiavgift

Med virkning fra 1. januar 2017 ble det innført en ordning med nøytral merverdiavgift for helseforetakene. Endret finansiering av foretakene innebærer en generell reduksjon både av inntekter og kostnader i regnskapet fra 2017 sammenlignet med tidligere år. Endringen har ikke ført til noen prinsippendringer i regnskapsavleggelsen.

Oslo Universitetssykehus HF # 1  
04.06.2025 08:57:17



This file is sealed with a digital signature.  
The seal is a guarantee for the authenticity  
of the document.

Document ID:  
BE0D893293FA4910A65784A8CC168372



## Årsregnskap

### Kontantstrømoppstilling

#### Oslo universitetssykehus HF

(Alle tall i NOK 1000)

	2024	2023
<b>KONTANTSTRØMMER FRA OPERASJONELLE AKTIVITETER:</b>		
Årsresultat	664 563	161 764
Tapgevinst ved avgang anleggsmidler	218	166
Ordinære avskrivninger	1 097 689	1 040 734
Nedskrivninger varige driftsmidler og finansielle anleggsmidler	10 100	5 596
Øvrige resultatposter uten kontanteffekt	-441 136	-421 940
Endring i omløpsmidler	-576 109	111 603
Endring i kortsiktig gjeld	-382 941	677 739
Forskjell mellom kostnadsført pensjon og inn-/utbetalinger i	-659 212	-2 233 611
Inntektsført investeringsstilskudd	-71 496	-74 730
<b>Netto kontantstrømmer fra operasjonelle aktiviteter</b>	<b>-560 325</b>	<b>-732 656</b>
<b>KONTANTSTRØMMER FRA INVESTERINGS AKTIVITETER:</b>		
Innbetalinger ved salg av driftsmidler	12	91
Utbetalinger ved kjøp av driftsmidler	-1 307 950	-907 200
Tilgang anleggsmidler uten kontanteffekt	0	-85 064
Innbetalinger av avdrag på utlån (långs. fordringer)	51 456	25 711
Utbetalinger ved utlån (långs. fordringer)	-115 002	-70 792
Utbetalinger av egenkapitalstilskudd til pensjonskasser	-78 135	-64 096
<b>Netto kontantstrøm fra investeringsaktiviteter</b>	<b>-1 449 620</b>	<b>-1 101 350</b>
<b>KONTANTSTRØMMER FRA FINANSIERINGS AKTIVITETER:</b>		
Innbetalinger ved opptak av ny langsiktig gjeld	117 249	116 969
Innbetalinger ved nedbetaling av langsiktig fordring	229 495	146 520
Endring driftskreditt	1 828 882	1 877 026
Utbetalinger ved nedbetaling av gjeld	-144 259	-146 521
Innbetaling av investeringsstilskudd	260 943	90 378
Endring øvrige langsiktige forpliktelser	-186 686	-166 423
<b>Netto kontantstrøm fra finansieringsaktiviteter</b>	<b>2 105 631</b>	<b>1 895 970</b>
Netto endring i likviditetsbeholdning	95 686	61 763
Likviditetsbeholdning pr 01.01.	952 086	890 303
<b>Beholdning av bankinnskudd, kontanter og lignende pr 31.12</b>	<b>1 047 753</b>	<b>952 066</b>
Ubenyttet trekkramme 31.12	3 479 402	3 889 250
<b>Likviditetsreserve 31.12</b>	<b>4 527 155</b>	<b>4 841 316</b>
Innvilget trekkramme 31.12.	8 660 000	7 240 885
Bankinnskudd, kontanter o.l.	1 047 753	952 086
Differanse	0	0

Oslo Universitetssykehus HF # 1  
04.06.2025 08:57:17



This file is sealed with a digital signature.  
The seal is a guarantee for the authenticity  
of the document.

Document ID:  
BE0D893293FA4910A65784A8CC168372



## Årsregnskap

### Note 1 - Virksomhetsområder

#### Oslo universitetssykehus HF

(Alle tall i NOK 1000)

	2024	2023
<b>Driftsinntekter pr virksomhetsområde</b>		
Somatiske tjenester	25 987 344	24 253 981
Psykisk helsevern VOP	2 594 475	2 403 298
Psykisk helsevern BUP	718 440	653 134
Tverrfaglig spesialisert behandling for rusmisbrukere	686 363	652 738
Annet	1 765 132	1 685 085
<b>Driftsinntekter pr virksomhetsområde</b>	<b>31 751 754</b>	<b>29 648 236</b>
<b>Driftskostnader pr virksomhetsområde</b>		
Somatiske tjenester	-25 299 366	-24 137 554
Psykisk helsevern VOP	-2 525 790	-2 391 762
Psykisk helsevern BUP	-699 421	-649 999
Tverrfaglig spesialisert behandling for rusmisbrukere	-668 192	-649 605
Annet	-1 718 403	-1 676 994
<b>Driftskostnader pr virksomhetsområde</b>	<b>-30 911 172</b>	<b>-29 505 914</b>
<b>Driftsinntekter fordelt på geografi</b>		
Pasienter hjemmehørende i Helse Sør-Øst RHF sitt opptaksomr	30 547 081	28 524 752
Pasienter hjemmehørende i resten av landet	1 148 915	1 057 665
Pasienter hjemmehørende i utlandet	55 758	65 820
<b>Driftsinntekter fordelt på geografi</b>	<b>31 751 754</b>	<b>29 648 236</b>

Oslo Universitetssykehus HF # 1  
04.06.2025 08:57:17



This file is sealed with a digital signature.  
The seal is a guarantee for the authenticity  
of the document.

Document ID:  
BE0D893293FA4910A65784A8CC168372



## Årsregnskap

### Note 2 - Inntekter

#### Oslo universitetssykehus HF

(Alle tall i NOK 1000)

	2024	2023
<b>DRIFTSINTEKTER</b>		
<b>Basisramme</b>		
Basisramme	15 900 144	14 649 189
<b>Basisramme</b>	<b>15 900 144</b>	<b>14 649 189</b>
<b>Aktivitetsbasert inntekt</b>		
Behandling av egne pasienter i egen region 1)	5 086 582	4 675 342
Behandling av pasienter internt i egen region	4 161 654	3 890 380
Behandling av egne pasienter i andre regioner 2)	14 853	11 277
Behandling av andre pasienter i egen region 3)	1 050 382	983 871
Poliklinikk, laboratorie og radiologi	1 376 130	1 283 225
Utskrivningsklare pasienter	9 214	14 373
Andre aktivitetsbaserte inntekter	515 891	485 226
<b>Aktivitetsbasert inntekt</b>	<b>12 214 706</b>	<b>11 343 693</b>
<b>Annen driftsinntekt</b>		
Øremerket tilskudd til psykisk helsevern		
Kvalitetsbasert finansiering	80 369	78 681
Øremerkede tilskudd til andre formål	2 040 545	2 069 539
Inntektsføring av investeringstilskudd 4)	71 496	74 730
Driftsinntekter fra apotekene 5)	1	198
Andre driftsinntekter	1 444 493	1 432 205
<b>Annen driftsinntekt</b>	<b>3 636 903</b>	<b>3 655 354</b>
<b>Sum driftsinntekter</b>	<b>31 751 754</b>	<b>29 648 236</b>

- 1) ISF inntekter (DRG-refusjon) for diagnostikk og behandling i egen helseregion av pasienter innenfor Helse Sør-Øst RHF sitt "sørge for"-ansvar
- 2) ISF inntekter (DRG-refusjon) for diagnostikk og behandling i andre helseregioner av pasienter innenfor Helse Sør-Øst RHF sitt "sørge for"-ansvar
- 3) Inntekter for diagnostikk og behandling av pasienter tilhørende andre regionale helseforetak (gjestepasienter)
- 4) Inntektsføring av del av balanseført investeringstilskudd
- 5) I regnskapet for foretaksgruppen er salg fra Sykehusapotekene HF til foretak i Helse Sør-Øst RHF eliminert

Oslo Universitetssykehus HF # 1  
04.06.2025 08:57:17



This file is sealed with a digital signature.  
The seal is a guarantee for the authenticity  
of the document.

Document ID:  
BE0D893293FA4910A65784A8CC168372



## Aktivitetstall

### Aktivitetstall somatikk

Antall DRG poeng iht. "sørge for" ansvaret	236 072	225 762
Antall DRG poeng iht. eieransvaret	253 682	243 284
Antall inntektsgivende polikliniske konsultasjoner	911 321	899 144

### Aktivitetstall psykisk helsevern for barn og unge

Antall utskrevne pasienter fra døgntilrettelagt behandling	197	212
Antall inntektsgivende polikliniske konsultasjoner	56 091	54 394
Antall ISF-poeng iht eieransvar	18 290	17 866

### Aktivitetstall psykisk helsevern for voksne

Antall utskrevne pasienter fra døgntilrettelagt behandling	2 308	2 273
Antall inntektsgivende polikliniske konsultasjoner	100 726	99 821
Antall ISF-poeng iht eieransvar	19 478	19 747

### Aktivitetstall tverrfaglig spesialisert behandling for rusmisbrukere

Antall utskrevne pasienter fra døgntilrettelagt behandling	2 056	2 177
Antall inntektsgivende polikliniske konsultasjoner	25 113	23 902
Antall ISF-poeng iht eieransvar	4 573	4 640

Aktiviteten innen somatikk er delvis finansiert med basisbevilgning og delvis med inntekter koblet til behandlingsaktivitet. Ved sammenligning av foretakenes inntekter over tid må det hensyntas at andelen av inntektene som er koblet til behandlingsaktivitet og basisramme kan variere.

DRG-systemet klassifiserer sykehusopphold i grupper som er medisinsk og ressursmessig tilnærmet homogene. Inntektene i DRG-systemet er i 2024 satt til 40 % av full DRG-pris, det vil si kr 20.061 per DRG poeng.

Aktivitetstallene inkluderer ikke aktivitet finansiert av andre premerkede midler/særskilt finansiering. Aktivitetstallene består også av pasienter behandlet hos private.

Fra og med 2017 er den aktivitetsbaserte finansieringen av poliklinisk psykisk helsevern og poliklinisk tverrfaglig spesialisert rusbehandling overført til ISF-ordningen. I antall polikliniske konsultasjoner for TSB og PH for 2017 inngår også de konsultasjonene som er finansiert gjennom ISF (antall DRG-poeng).

Ved innføring av ISF-refusjon er det samtidig endret tellemåte når det gjelder antall konsultasjoner.

Oslo Universitetssykehus HF # 1  
04.06.2025 08:57:17



This file is sealed with a digital signature.  
The seal is a guarantee for the authenticity  
of the document.

Document ID:  
BE0D893293FA4910A65784A8CC168372



## Årsregnskap

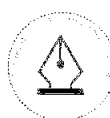
### Note 3 - Kjøp av helsetjenester

#### Oslo universitetssykehus HF

(Alle tall i NOK 1000)

	2024	2023
<b>KJØP AV HELSETJENESTER</b>		
Kjøp av offentlige helsetjenester somatikk eksternt	157 803	131 576
Kjøp av offentlige helsetjenester somatikk internt i foretaksgruppen	95 596	91 468
Kjøp av private helsetjenester somatikk	42 093	44 703
Kjøp av offentlige helsetjenester psykiatri eksternt	6 582	7 151
Kjøp av offentlige helsetjenester psykiatri internt i foretaksgruppen	22 390	20 245
Kjøp av private helsetjenester psykiatri	1 955	9 417
Kjøp av offentlige helsetjenester rus eksternt	852	1 647
Kjøp av offentlige helsetjenester rus internt i foretaksgruppen	19 955	21 716
Kjøp av private helsetjenester rus	550	18 572
Kjøp av helsetjenester utland	157 863	131 409
<b>Sum gjestepasientkostnader</b>	<b>505 628</b>	<b>477 904</b>
Innleie av helsepersonell fra vikarbyrå	118 215	187 659
Kjøp fra Luftambulansen ANS	1 165	425
Kjøp av andre ambulansetjenester	1 350	1 528
Andre kjøp av helsetjenester	69 531	72 188
<b>Sum kjøp av andre helsetjenester</b>	<b>190 261</b>	<b>261 800</b>
<b>Sum kjøp av helsetjenester</b>	<b>695 889</b>	<b>739 704</b>

Oslo Universitetssykehus HF # 1  
04.06.2025 08:57:17



This file is sealed with a digital signature.  
The seal is a guarantee for the authenticity  
of the document.

Document ID:  
BE0D893293FA4910A65784A8CC168372



## Årsregnskap

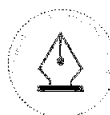
### Note 4 - Varekostnad

#### Oslo universitetssykehus HF

(Alle tall i NOK 1000)

	2024	2023
<b>VAREKOSTNAD</b>		
Legemidler	1 275 869	1 155 881
Medisinske forbruksvarer	2 248 233	2 120 236
Andre varekostnader til eget forbruk	223 873	210 372
Innkjøpte varer for videresalg	-28	1 030
<b>Sum varekostnad</b>	<b>3 748 006</b>	<b>3 487 519</b>

Oslo Universitetssykehus HF # 1  
04.06.2025 08:57:17



This file is sealed with a digital signature.  
The seal is a guarantee for the authenticity  
of the document.

Document ID:  
BE0D893293FA4910A65784A8CC168372



## Årsregnskap

### Note 5 - Lønnskostn., antall ansatte, godtgjørelser mm.

#### Oslo universitetssykehus HF

(Alle tall i NOK 1000)

	2024	2023
<b>LØNSKOSTNADER</b>		
Lønnskostnader	16 078 834	15 392 276
Arbeidsgiveravgift	2 364 162	2 268 422
Pensjonskostnader inkl arbeidsgiveravgift	2 364 723	2 103 604
Andre ytelser	208 287	199 249
- balanseførte lønnskostnader egne ansatte	- 75 089	- 105 095
<b>Sum lønn og andre personalkostnader</b>	<b>20 940 916</b>	<b>19 858 455</b>
Gjennom snittlig antall ansatte	25 081	24 999
Gjennom snittlig antall årsverk	20 484	20 528
 (Tall i kroner)		
Revisjonshonorar fordeler seg på følgende tjenestekategorier:		
Lovpålagt revisjon	942 138	823 608
Andre attestasjonstjenester	635 398	644 652
Skatte- og avgiftsrådgivning	0	166 173
Andre tjenester utenfor revisjon	301 832	13 222
<b>Sum godtgjørelse til revisor</b>	<b>1 879 368</b>	<b>1 647 655</b>
Honorar til revisor i henhold til inngåtte avtale		
 Spesifikasjon av andre tjenester utenfor revisjon		
Gjennomgang prosjektregnskap ny storbylegevakt Oslo	301 832	
<b>Spesifikasjon av andre tjenester utenfor revisjon</b>	<b>301 832</b>	

Oslo Universitetssykehus HF # 1  
04.06.2025 08:57:17



This file is sealed with a digital signature.  
The seal is a guarantee for the authenticity  
of the document.

Document ID:  
BE0D893293FA4910A65784A8CC168372



## Årsregnskap

### Note 6 - Varige driftsmidler

#### Oslo universitetssykehus HF

(Alle tall i NOK 1000)

2024	Tomter og boliger	Bygninger	Anlegg under utførelse	Medisinsk- teknisk utstyr	Transportmidl. og annet	Sum varige driftsmidler
Anskaffelseskost 1.1	22 92 807	26 690 742	1 213 711	6 674 468	1 578 542	38 450 270
Korrigeringer iB		0		-24	77	54
<b>Åpningsbalanse korrigert</b>	<b>22 92 807</b>	<b>26 690 742</b>	<b>1 213 711</b>	<b>6 674 445</b>	<b>1 578 619</b>	<b>38 450 323</b>
Tilgang ekstern	0	-250	2 996 816	-13 731	14 341	2 997 176
Tilgang intern (inkl virk overdragelse)		3 710 334		282 365		3 992 699
Tilgang egenbivirket 1)						0
Tilgang fra anlegg under utførelse	44 639	450 489	-1 007 907	496 278	17 501	0
Avgang ved salg, ekstern					-85 064	-85 064
Avgang ved salg, intern (inkl virk overdragelse)						0
Utrangering		-132 936	-3		-3 130	-136 069
Reklassifisering		1 378	89	12		1 479
<b>Anskaffelseskost 31.12.24</b>	<b>23 37 446</b>	<b>30 719 757</b>	<b>3 202 706</b>	<b>7 438 368</b>	<b>1 522 267</b>	<b>45 220 543</b>
Akkumulerte avskrivninger 1.1	0	-16 942 846	0	-4 649 974	-1 364 956	-22 957 776
Korrigeringer iB				24	268	292
<b>Akkumulerte avskrivninger korrigert</b>	<b>0</b>	<b>-16 942 846</b>	<b>0</b>	<b>-4 649 950</b>	<b>-1 364 688</b>	<b>-22 957 486</b>
Årets avskrivning		-599 336		-451 218	-47 136	-1 097 689
Akk. Avskrivning ved avgang ekstern					16 836	16 836
Akk. avskr. ved avgang, intern						0
Akk. Avskrivning ved utrangering		132 606			3 130	136 736
Akk. avskrivninger reklassifisering					-389	-389
<b>Akkumulerte avskrivninger 31.12.24</b>	<b>0</b>	<b>-17 409 576</b>	<b>0</b>	<b>-5 101 168</b>	<b>-1 392 258</b>	<b>-23 903 002</b>
Akkumulerte nedskrivninger 1.1	0	-337 456	0	0	-51	-337 506
Korrigeringer iB						0
<b>Akkumulerte nedskrivninger korrigert</b>	<b>0</b>	<b>-337 456</b>	<b>0</b>	<b>0</b>	<b>-51</b>	<b>-337 506</b>
Årets nedskrivning						0
Reversering av nedskrivning						0
Akk. nedskrivning ved avgang ekstern						0
Akk. nedskrivning ved avgang, intern						0
Akk. nedskrivning ved utrangering						0
Akk. nedskrivning reklassifisering						0
<b>Akkumulerte nedskrivning 31.12.24</b>	<b>0</b>	<b>-337 456</b>	<b>0</b>	<b>0</b>	<b>-51</b>	<b>-337 506</b>
<b>Bokført verdi 31.12.24</b>	<b>23 37 446</b>	<b>12 972 726</b>	<b>3 202 706</b>	<b>2 337 200</b>	<b>129 957</b>	<b>20 990 035</b>
1) herav balanseført i leiekostnader						0

Operasjonell leasing/ leieavtaler	Årlig leiebeløp	Varighet (år)
Bygninger	NDM201	3-32
<b>Bygninger</b>	<b>291 690</b>	

Finansielle leieavtaler	Bokført verdi 31.12	Estimert leiebeløp			Årlige avskrivninger	Varighet kontrakt (år)
		Neste år	2 til 5 år	utover 5 år		
Bygninger	1 536 857	84 619	338 475	2 792 422	40 066	40
<b>Bygninger</b>	<b>1 536 857</b>	<b>84 619</b>	<b>338 475</b>	<b>2 792 422</b>	<b>40 066</b>	
Anlegg under utførelse	0					
Medisinsk-teknisk utstyr	845 594	218 626	574 828	191 806	176 093	4-16
<b>Medisinsk-teknisk utstyr</b>	<b>845 594</b>	<b>218 626</b>	<b>574 828</b>	<b>191 806</b>	<b>176 093</b>	
Transportmidler og annet	37 015	18 826	21 756		15 064	3-5
<b>Transportmidler og annet</b>	<b>37 015</b>	<b>18 826</b>	<b>21 756</b>		<b>15 064</b>	

Oslo Universitetssykehus HF # 1 C  
04.06.2025 08:57:17



This file is sealed with a digital signature.  
The seal is a guarantee for the authenticity  
of the document.

Document ID:  
BE0D893293FA4910A65784A8CC168372



Investeringsprosjekter	Akkverdi 2012	Akkverdi 2012	Total kostnads- ramme	Plan tidspunkt ferdigstillelse
1 783853 - RH ny midlertidig helikopterlandingsplass AW101	231 277	56 702	316 401	27.02.2025
2 783767 - RH Tilbygg D2-D3	90 049	21 566	110 900	14.02.2025
3 783776 - Generell forskningsbibliotek og nyfødt bibliotek	71 332	53 822	246 902	31.12.2025
4 783848 - RH Infrærstruktur til C7 modulbygg	55 138	0	55 138	31.12.2024
5 797210 - Nye klinikkbygg RAD	56 129	46 884	0	01.09.2024
6 797250 - Nye Rikshospitalet	51 190	49 847	0	01.10.2031
7 797240 - Nye Aker	46 275	38 042	0	01.10.2031
8 783704 - RH - Nytt SD-anlegg	33 932	25 447	37 082	01.06.2024
9 783888 - Rokade Aker trinn 1	22 820	10 996	24 600	01.06.2024
10 783805 - RAD rokade 2.0	19 607	433	26 100	30.10.2025
11 783879 - RH A Flere Automatikkprosjektet	16 240	8 474	22 490	01.03.2025
12 783873 - Flytting av RMA til Ulløval stadion	11 563	2 577	13 588	15.09.2024
13 783916 - AS Biobank - Erstatningsareal for Myrens verksted	14 826	0	16 482	01.12.2024
14 783895 - US 6 Varmeanlegg	14 761	3 875	13 700	31.12.2024
15 783897 - RH Nytt Sylinderonsenter	14 421	4 967	17 200	31.03.2025
16 797011 - RH Utskifting av kjølemaskiner	14 006	14 006	14 048	31.07.2024
17 797230 - Ny sikkerhetspsykiatri	13 869	11 924	0	31.12.2026
18 797220 - Nye protonbygg RAD	13 769	11 761	0	01.10.2024
19 000000 - Byggårånsenter (m tilsynspålegg	13 578	13 578	0	31.12.2024
20 783857 - RAD Påkoblingspunkter bygg C	13 130	17 821	53 600	30.05.2025
21 783870 - Oppgradering av Heiser RH	12 112	857	20 700	01.06.2028
22 783867 - RAD Kabling WiFi fase II	10 964	4 064	17 484	30.09.2024
23 776747 - E2023 OUS Oppgradering stue 10 RAD	10 822	0	10 800	30.09.2024
24 770777 - Suppleringskjøp - Pasientovervåking Oslo Universitetssykehus HF	7 908	0	8 000	01.08.2025
25 797260 - LVB (Lusvitenkapsbygg) (et)	7 934	7 188	0	31.12.2026
26 770770 - E2024 RAD KRE Avd for medisinsk fysikk Linac	7 712	0	36 970	01.07.2025
27 776942 - RH NVR/OPK Operasjonsbord	7 581	0	8 000	01.03.2025
28 783896 - RH A2 U1 Innstallering PET/MR	6 673	2 950	7 276	30.06.2025
29 783874 - AS 4 6 Nytt styreskap for ventilasjon	6 187	493	6 187	30.11.2024
30 777235 - MTA 777235	5 648	0	5 648	01.06.2025
31 783778 - RH RMF obduksjonsbord, bygg A	5 594	1 554	34 803	31.01.2025
32 783827 - IKT Infrærstruktur Stogn BUP	5 016	77	4 500	22.08.2024
<b>Sum</b>	<b>911 903</b>	<b>408 515</b>	<b>1 127 478</b>	

Oslo Universitetssykehus HF # 1  
04.06.2025 08:57:17



This file is sealed with a digital signature.  
The seal is a guarantee for the authenticity  
of the document.

Document ID:  
BE0D893293FA4910A65784A8CC168372



## Årsregnskap

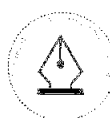
### Note 7 - Andre driftskostnader

#### Oslo universitetssykehus HF

(Alle tall i NOK 1000)

	2024	2023
Transport av pasienter	374 866	392 755
Bygninger og kontorlokaler inkl energi og forsikring	762 337	890 355
Kjøp og leie av medisinskteknisk utstyr, IKT, inventar mv.	264 601	226 349
Konsulenttjenester	159 002	183 467
Annen ekstern tjeneste	2 046 040	1 879 559
Reparasjon vedlikehold og service	403 964	383 964
Kontor og kommunikasjonskostnader	83 670	93 456
Kostnader forbundet med transportmidler	51 362	49 109
Reisekostnader	82 540	83 456
Forsikringskostnader	22 676	19 849
Pasientskadeerstatning	-670	-923
Lisenskostnad	26 361	29 805
Øvrige driftskostnader	151 923	142 702
<b>Andre driftskostnader</b>	<b>4 428 672</b>	<b>4 373 903</b>

Oslo Universitetssykehus HF # 1  
04.06.2025 08:57:17



This file is sealed with a digital signature.  
The seal is a guarantee for the authenticity  
of the document.

Document ID:  
BE0D893293FA4910A65784A8CC168372



Årsregnskap

Note 8 - Finansinntekter- og kostnader

Oslo universitetssykehus HF

(Alle tall i NOK 1000)

	2024	2023
<b>Finansinntekter</b>		
Konserninterne renteinntekter	217 805	190 965
Andre renteinntekter	40 976	28 478
Andre finansinntekter	3 589	17 512
<b>Finansinntekter</b>	<b>262 379</b>	<b>236 955</b>
<b>Finanskostnader</b>		
Konserninterne rentekostnader	279 232	101 686
Andre rentekostnader	1 755	1 619
Andre finanskostnader	157 411	114 188
<b>Finanskostnader</b>	<b>438 398</b>	<b>217 493</b>

Oslo Universitetssykehus HF # 1  
04.06.2025 08:57:17



This file is sealed with a digital signature.  
The seal is a guarantee for the authenticity  
of the document.

Document ID:  
BE0D893293FA4910A65784A8CC168372



## Årsregnskap

### Note 9 - Finansielle anleggsmidler og gjeld

#### Oslo universitetssykehus HF

(Alle tall i NOK 1000)

	2024	2023
<b>Finansielle anleggsmidler</b>		
Lån og fordringer til foretak i samme foretaksgruppe	5 414 970	5 488 475
<b>Sum finansielle anleggsmidler</b>	<b>5 414 970</b>	<b>5 488 475</b>
<b>Langsiktig gjeld</b>		
Langsiktig gjeld til foretak i samme gruppe	8 085 877	3 446 990
Annen langsiktig gjeld	2 594 304	2 698 583
<b>Sum langsiktig gjeld</b>	<b>10 680 181</b>	<b>6 145 573</b>
Herav langsiktig gjeld som forfaller senere enn 5 år	6 737 367	3 223 501

Oslo Universitetssykehus HF # 1  
04.06.2025 08:57:17



This file is sealed with a digital signature.  
The seal is a guarantee for the authenticity  
of the document.

Document ID:  
BE0D893293FA4910A65784A8CC168372



## Årsregnskap

### Note 10 - Eierandel i datter- og tilkn. foretak

#### Oslo universitetssykehus HF

(Alle tall i NOK 1000)

Investering i datterforetak	Hovedkontor	Eierandeler	Andel stemmer	Balansført verdi	Egenkapital	Årets resultat	Årets nedskrivning
Sophies Minde Ortopedi AS	Oslo	100,00	100,00	12 000	191 438	2 836	
Norsk Medisinsk Sykkeltromønter AS	Oslo	70,00	100,00	1 400	13 107	-4 842	
Radiumhospitalets parkeringselskap AS	Oslo	100,00	100,00	31 888	75 168	5 357	
Sykkeltoss AS	Oslo	100,00	100,00	0	3 226	-1 651	
<b>Sum datterforetak</b>				<b>44 988</b>	<b>282 938</b>	<b>1 700</b>	
<b>Tilknyttede selskap</b>							
Inven2	Oslo	50,00	50,00	20 100	225 706	3 313	
<b>Sum tilknyttede selskap</b>				<b>20 100</b>	<b>225 706</b>	<b>3 313</b>	
<b>Andre finansielle investeringer</b>							
<b>Sum andre finansielle investeringer</b>							
			<b>Total</b>	<b>Total</b>			
<b>Investeringer i TS og FKV</b>			<b>2024</b>	<b>2023</b>			
Sum eiendeler i felleskontrollerte virksomheter							
Sum eiendeler i tilknyttede selskaper			20 100	20 100			
<b>Sum investeringer i TS og FKV</b>			<b>20 100</b>	<b>20 100</b>			
Disposisjonsretten til medlemmestruktur KLP er begrenset. Verdien av tilkuddet vil først kunne bli utbetalt dersom foretaket går ut av KLP (slik KLP er organisert p.t.). Ved en eventuell omstrukturering eller annen omorganisering av KLP antas det at medlemmene får tildeelt aksjer.							
			<b>Total</b>	<b>Total</b>			
<b>Investeringer i andre aksjer og andeler</b>			<b>2024</b>	<b>2023</b>			
Andre aksjer og andeler							
Egenkapital/makudd i pensjonskasser/KLP			814 209	736 075			
<b>Sum investeringer i andre aksjer og andeler</b>			<b>814 209</b>	<b>736 075</b>			

Oslo Universitetssykehus HF # 1  
04.06.2025 08:57:17



This file is sealed with a digital signature.  
The seal is a guarantee for the authenticity  
of the document.

Document ID:  
BE0D893293FA4910A65784A8CC168372



## Årsregnskap

### Note 11 - Pensjoner

#### Oslo universitetssykehus HF

(Alle tall i NOK 1000)

**2024**      **2023**

Oslo universitetssykehus HF har pensjonsordninger som omfatter i alt 89237 personer, hvorav 22673 er yrkesaktive. 47701 er oppsatte og 18663 er pensjonister. Ordningene gir rett til definerte fremtidige ytelser etter sluttlønnprinsippet. Disse er i hovedsak avhengig av antall opptjeningsår, stillingsfaktor og lønnsnivå ved nådd pensjonsalder. Pensjonsytelsene samordnes med folketrygdens ytelser. Forståkrets pensjonsansvar i forhold til den ordnare tariffestedetjenestepensjonsordning er dekket gjennom pensjonsordningene. Felles kommunal pensjonsordning, pensjonsordning for sykehusleger og pensjonsordning for sykepleiere i Kommunal Landspensjonskasse, SPK, Akershus fylkeskommunale pensjonskasse og Oslo pensjonsforsikring AS. I tillegg til den ordnare tjenestepensjonsordning kommer ytelser i form av Avtalefestet pensjon (AFP) til aldersgruppen 62 til og med 66 år. AFP etter 66 år er dekket med tilskudd og utjevnet på risikodelingsskapet i den enkelte "multiemployer plan".

	2024	2023
<b>Pensjonsforpliktelse</b>		
Brutto påløpte pensjonsforpliktelser	61 337 044	59 013 439
Pensjonsmidler	-58 572 229	-53 994 460
<b>Netto pensjonsforpliktelse</b>	<b>2 764 814</b>	<b>5 028 979</b>
Arbeidsgiveravgift på netto pensjonsforpliktelse	389 639	709 086
Ikke resultatført tap (gev) av estimerte og planerte inkl. ag	-9471 695	-11 135 656
<b>Netto balanseførte forpliktelse inkl arbeidsgiveravgift</b>	<b>-5317 042</b>	<b>-5467 620</b>
Herav balanseført netto pensjonsforpliktelser inkl. ag	460 140	1 178 306
Herav balanseført netto pensjonsmidler inkl. ag	6 777 182	6 636 225
<b>Spesifikasjon av pensjonskostnad</b>		
Nåverdi av opptjente pensjonsrettigheter i året	2 516 720	2 433 780
Rentekostnad på pensjonsforpliktelser	1 898 543	1 691 355
<b>Årets brutto pensjonskostnad</b>	<b>4 415 263</b>	<b>4 125 134</b>
Forventet avkastning på pensjonsmidler	-2 873 773	-2 617 193
Administrasjonskostnad	105 896	106 644
<b>Netto pensjonskostnad inkl adm.kost</b>	<b>1 647 376</b>	<b>1 614 585</b>
Års netto pensjonskostnad inkl adm.kost	269 696	238 749
Resultatført akkuratert tap (gevinst)	182 617	182 673
Resultatført ag av akkuratert tap (gevinst)	38 026	25 757
Resultatført planendring	247 117	41 640
<b>Årets netto pensjonskostnad</b>	<b>2364 723</b>	<b>2 103 804</b>

#### Pensjonsmidler - premiefond

Brutto pensjonsmidler inkluderer premiefond med følgende beløp og bevegelse i løpet av regnskapsåret.

Premiefond 01-01	891 699	2 093 537
Tilførte premiefond	1 370 888	130 292
Utak fra premiefond	-1 604 955	-1 642 100
<b>Saldo per 31.12.</b>	<b>417 722</b>	<b>681 689</b>

#### Økonomiske forutsetninger

Diskonteringsrente	3,9	3,1
Forventet avkastning på pensjonsmidler	5,8	5,1
Årlig lønnsregulering	4	3,5
Årets pensjonsregulering	3	2,8
Regulering av folketrygdens grunnbeløp	3,75	3,25

Antall personer omfattet av helseforståkrets pensjonsordning	89 037	86 434
herav aktive personer med i ordningen	22 673	22 771
herav oppsatte personer i ordningen	47 701	46 305
herav pensjonister med i ordningen	18 663	17 368



This file is sealed with a digital signature.  
The seal is a guarantee for the authenticity of the document.

Document ID:  
BE0D893293FA4910A65784A8CC168372

Oslo Universitetssykehus HF # 1  
04.06.2025 08:57:17



Pensjonskalkylen for 2024 er basert på forutsetninger i veiledning om pensjonsforpliktelser utarbeidet av Norsk regnskapsstiftelse. Det er utarbeidet et beste estimat for pensjonsforpliktelser pr. 31.12.2024 basert på de økonomiske forutsetningene som er angitt for 2024. Basert på avkastningen i pensjonskassene for 2024 er det også vist et beste estimat for pensjonsmidlene pr. 31.12.2024. Pensjonsordningen tilfredstiller kravene i Lov om offentlig tjenestepensjon.

Foretaket har ytelsesbaserte tjenestepensjonsordninger i Pensjonskassen for helseforetakene i hovedstadsområdet, Kommunal landspensjonskasse, Oslo pensjonsforlikring og Statens pensjonskasse. Ordningene i de to sistnevnte er lukket. Pensjonsordningene tilfredstiller kravene i Lov om offentlig tjenestepensjon.

#### Pensjonsordningen

Tantfestet tjenestepensjon for de ansatte er sikret i pensjonsordningen. Dette gjelder alders-, uføre-, etterlatte-, tidligpensjon, AFP og betinget tjenestepensjon. Årskullene født før 1963 er sikret tidligpensjon og AFP 62-67 år. Årskullene født fra 1963 er sikret betinget tjenestepensjon eller livsvarig AFP. Når regelverket krever det samordnes pensjonene med utbetalningene fra folketrygden. Det tjenes ikke opp pensjon for lønn over 12G (folketrygdens grunnbeløp). Regnskapsføring av tjenestepensjonsordninger med vedtekstfestet ytelsesnivå følger norsk regnskapsstandard NRS 6 pensjonskostnader. Siden offentlig AFP er tatt integrert med ordnede tjenestepensjoner inngår forpliktelsen for AFP som del av beregningen av pensjonsforpliktelser.

#### Regelverksendringer i offentlig tjenestepensjon

Partene i arbeidslivet ble enige om ny offentlig tjenestepensjon (OTIP) fra 1. januar 2020. Stortinget vedtok 11. juni 2019 endringer av flere lover som regulerer pensjon innen offentlig sektor. Regnskapsstiftelsen gav ut egen veiledning i august 2019 om regnskapsmessig håndtering av endringene i offentlig tjenestepensjon. Veiledningen ble lagt til grunn ved beregningene for 2019. Forsatt gjelder deler av pensjonsreformene. Stortingets vedtak 63 (2021-2022) av 17. mars 2022 om endret regulering av lepende alderspensjoner ble tatt inn i beregningene fra om med 2022.

Ny livsvarig avtattestet pensjon (AFP) i offentlig sektor ble sanksjonert i lov om statens pensjonskasse 12. april 2024. Ny AFP i offentlig sektor gjelder for ansatte som er født i 1963 eller senere og innebærer at AFP for ansatte i offentlig sektor endres fra å være en tidligpensjonsordning til å en ordning med livsvarig påslag til folketrygden. Det vil medføre en planendring. Det gjelder fortsatt å få på plass regelverk for fordeling av finansieringen. For et nytt avtaleverk er på plass anses det som vanskelig å måle effekten av planendringen på ledig, og regnskapsføringen av planendringen utsettes frem til avtaleverket er knyttet til fordeling av finansiering er ferdig. Beregningene av pensjonskostnader for 2025 er derfor basert på gjennomsnittlig regelverk, også for ansatte født 1963 og senere. Planendringen vil medføre vesentlig økning i pensjonsforpliktelser og pensjonskostnader fra tidspunktet den tas inn i regnskapet. For den årlige premien vil effekten av ny AFP gi økning i premien over tid.

Regjeringen og partene i offentlig sektor inngikk 25. august 2023 avtale om endrede pensjonsregler for yrkesgrupper som har særaldersgrenser. Den nye avtalen innebærer at særalderspensjonen endres fra en tidligpensjonsordning for kullene født 1963 og senere til et livsvarig påslag til pensjonen for de som går av tidlig (overgangsregler for kullene født 1964 og 1965). Reglene antas vedtatt i 2025 og er ikke innregnet per 31. desember 2024.

Regjeringen har i Stortingetsmelding 6 (2023-2024) kommet med en tilråding om å øke aldersgrensen, bedre alderspensjonen til uføre og andre regulering av minstytelser i folketrygden. Dersom dette vedtas vil en naturlig konsekvens være at disse endringene gjøres samtidig i offentlig tjenestepensjon. Avtalen om endrede pensjonsregler for yrkesgrupper med særaldersgrenser foreslår at endringene foreslår i stortingsmeldingen vedtas.

#### Beregningforutsetninger

De økonomiske forutsetninger per 31. desember 2024 følger siste veiledning gitt av Regnskapsstiftelsen i januar 2025. Basert på disse er det beregnet beste estimat brutto pensjonsforpliktelser per 31. desember 2024.

#### Demografiske forutsetninger

Med hensyn på dødelighet og uførhet mv. er det i beregningene benyttet forutsetninger som i pensjonskassens forsikringsstatistiske beregningsgrunnlag.

			2024	2023		
			K20139E	K20139E		
			15-46%	15-46%		
Arvrent, dødelighetstabell						
Forventet utakshyppighet AFP						
<b>Frivillig avgang for sykepleiere (1 %)</b>						
Alder år	<20	20-25	26-30	31-40	41-49	50-55 >55
Sykepleiere						
<b>Frivillig avgang for sykehusleger og fellesordning (1 %)</b>						
Alder år	<24	24-29	30-39	40-49	50-55	>55
Sykehusleger og fellesordning						

Oslo Universitetssykehus HF # 1  
04.06.2025 08:57:17



This file is sealed with a digital signature. The seal is a guarantee for the authenticity of the document.

Document ID:  
BE0D893293FA4910A65784A8CC168372



## Arsregnskap

### Note 12 - Varebeholdning

#### Oslo universitetssykehus HF

(Alle tall i NOK 1000)

	2024	2023
<b>VAREBEHOLDNING*</b>		
Andre varebeholdninger (egget bruk)	58 526	53 859
Sum lager til eget bruk	<b>58 526</b>	<b>53 859</b>
Sum varebeholdning	<b>58 526</b>	<b>53 859</b>
Kontroll mot Balanse (BA1110)	58 526	53 859
Anskaffelseskost	58 526	53 859
Nedskrivning for verdifall		
<b>Bokført verdi 31.12</b>	<b>58 526</b>	<b>53 859</b>

Oslo Universitetssykehus HF # 1  
04.06.2025 08:57:17



This file is sealed with a digital signature.  
The seal is a guarantee for the authenticity  
of the document.

Document ID:  
BE0D893293FA4910A65784A8CC168372



## Årsregnskap

### Note 13 - Kundefordringer og andre fordringer

#### Oslo universitetssykehus HF

(Alle tall i NOK 1000)

	2024	2023
<b>Fordringer</b>		
Kundefordringer	528 696	463 303
Fordringer på foretak i foretaksgruppen Helse Sør-Øst	1 467 547	907 669
Opplyente inntekter (inkl pasienter under behandl.)	8 530	181 544
Øvrige kortsiktige fordringer	191 530	73 379
<b>Fordringer</b>	<b>2 196 413</b>	<b>1 625 895</b>
<b>Avsetning for tap på fordringer 31.12</b>		
Avsetning for tap på kundefordringer 1.1.	-37 817	-30 124
Årets endring i avsetning til tap på krav	108	-7 693
<b>Avsetning for tap på fordringer 31.12</b>	<b>-37 709</b>	<b>-37 817</b>
<b>Årets konstanterte tap</b>		
<b>Årets konstanterte tap</b>	<b>14 212</b>	<b>10 560</b>
<b>Kundefordringer pålydende 31.12</b>		
Ikke forfalte fordringer	467 232	432 050
Forfalte fordringer 1-30 dager	30 558	5 884
Forfalte fordringer 30-60 dager	14 199	5 415
Forfalte fordringer 60-90 dager	2 318	2 350
Forfalte fordringer over 90 dager	14 339	17 605
<b>Kundefordringer pålydende 31.12</b>	<b>528 696</b>	<b>463 303</b>

Oslo Universitetssykehus HF # 1  
04.06.2025 08:57:17



This file is sealed with a digital signature.  
The seal is a guarantee for the authenticity  
of the document.

Document ID:  
BE0D893293FA4910A65784A8CC168372



## Årsregnskap

### Note 14 - Kontanter og bankinnskudd

#### Oslo universitetssykehus HF

(Alle tall i NOK 1000)

	2024	2023
Innestående skattetreksmidler	726 779	703 572
Andre bundne konti	320 236	247 997
<b>Sum bundne bankinnskudd</b>	<b>1 047 016</b>	<b>951 569</b>
Bankinnskudd og kontanter som ikke er bundet	737	497
<b>Sum bankinnskudd og kontanter</b>	<b>1 047 753</b>	<b>952 066</b>

Oslo universitetssykehus HF har en kredittamme på 8660 mill. kroner tilknyttet konsernkontoordningen. Av trekkrammen er det benyttet 5180,5 mill. kroner.

Trekk på konsernkontoordning er klassifisert som kortsiktig gjeld i Helse Sør-Øst RHF og i foretaksgruppen.

Oslo Universitetssykehus HF # 1  
04.06.2025 08:57:17



This file is sealed with a digital signature.  
The seal is a guarantee for the authenticity  
of the document.

Document ID:  
BE0D893293FA4910A65784A8CC168372



## Årsregnskap

### Note 15 - Egenkapital

#### Oslo universitetssykehus HF

(Alle tall i NOK 1000)

	Foretaks- kapital	Strukturfond	Annen innskutt egenkapital	Fond for vurderings- forskjeller	Minoritets- interesser	Annen egenkapital	Total Egenkapital
<b>EGENKAPITAL 31.12.23</b>							
Inngående balanse 1.1	100	0	11 739 559	0	0	-1 162 550	10 577 109
Korrigeringer i/B, spesifiser nedenfor							
<b>Åpning balanse korrigert</b>	<b>100</b>	<b>0</b>	<b>11 739 559</b>	<b>0</b>	<b>0</b>	<b>-1 162 550</b>	<b>10 577 109</b>
Egenkapitaltransaksjoner, spesifiser nedenfor							
Minoritetsinteresser							0
Årets resultat						161 784	161 784
<b>Egenkapital 31.12.23</b>	<b>100</b>	<b>0</b>	<b>11 739 559</b>	<b>0</b>	<b>0</b>	<b>-1 000 766</b>	<b>10 738 894</b>
<b>EGENKAPITAL 31.12.24</b>							
Inngående balanse 1.1	100	0	11 739 559	0	0	-1 000 766	10 738 894
Korrigeringer i/B, spesifiser nedenfor							
<b>Åpning balanse korrigert</b>	<b>100</b>	<b>0</b>	<b>11 739 559</b>	<b>0</b>	<b>0</b>	<b>-1 000 766</b>	<b>10 738 894</b>
Egenkapitaltransaksjoner, spesifiser nedenfor							
Minoritetsinteresser							0
Årets resultat						664 563	664 563
<b>Egenkapital 31.12.24</b>	<b>100</b>	<b>0</b>	<b>11 739 559</b>	<b>0</b>	<b>0</b>	<b>-336 203</b>	<b>11 403 457</b>

Oslo Universitetssykehus HF # 1  
04.06.2025 08:57:17



This file is sealed with a digital signature.  
The seal is a guarantee for the authenticity  
of the document.

Document ID:  
BE0D893293FA4910A65784A8CC168372



## Årsregnskap

### Note 16 - Andre avsetninger for forpliktelser

#### Oslo universitetssykehus HF

(Alle tall i NOK 1000)

	2024	2023
Tariffestet utdanningspermisjon	385 132	385 132
Investeringsstilskudd	1 756 197	1 055 479
Andre avsetninger for forpliktelser	8 969	8 491
<b>Sum avsetning for forpliktelser</b>	<b>2 150 298</b>	<b>1 449 102</b>

Avsetning for overlegepermisjoner omfatter 1906 overlege- og psykologspesialistårverk. Uttakstilbøyeligheten er satt til 66,26 % for overlegestillingene og 66,26 % for psykologspesialister. Overordnede leger og spesialister i Oslo universitetssykehus HF har avtalefestet rett til fire måneders studiepermisjon hvert femte år. Under permisjonen mottar overlegene og spesialistene lønn. Lønnen kostnadsføres og avsettes som en langsiktig forpliktelse etter hvert som retten opparbeides. Uttakstilbøyeligheten kan variere mellom foretak i Helse Sør-Øst og internt mellom de enkelte avdelinger i foretakene. Helse Sør-Øst har besluttet at avsetningen for 2024 skal bli stående uendret fra 2023.

Oslo Universitetssykehus HF # 1  
04.06.2025 08:57:17



This file is sealed with a digital signature.  
The seal is a guarantee for the authenticity  
of the document.

Document ID:  
BE0D893293FA4910A65784A8CC168372



## Årsregnskap

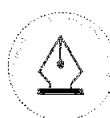
### Note 17 - Kortsiktig gjeld

#### Oslo universitetssykehus HF

(Alle tall i NOK 1000)

	2024	2023
<b>Annen kortsiktig gjeld</b>		
Leverandørgjeld	673 810	979 864
Kortsiktig gjeld til foretak i foretaksgruppen Helse Sør-Øst	5 644 230	3 806 863
Påløpte feriepenger	1 805 565	1 717 352
Påløpte lønnskostnader	482 422	457 463
Annen kortsiktig gjeld	2 640 374	2 724 181
<b>Annen kortsiktig gjeld</b>	<b>11 246 401</b>	<b>9 685 722</b>

Oslo Universitetssykehus HF # 1  
04.06.2025 08:57:17



This file is sealed with a digital signature.  
The seal is a guarantee for the authenticity  
of the document.

Document ID:  
BE0D893293FA4910A65784A8CC168372



## Årsregnskap Note 18 - Forskning og utvikling Oslo universitetssykehus HF

(Alle tall i NOK 1000)

	2024	2023
Øremerket tilskudd fra eier til forskning	731 956	934 856
Andre inntekter til forskning	656 284	690 681
Basisramme til forskning	1 314 377	1 291 377
Sum inntekter til forskning	2 702 617	2 916 914
Øremerkede tilskudd fra eier til utvikling	43 403	28 290
Andre inntekter til utvikling	2 537	3 721
Basisramme til utvikling	128 865	129 102
Sum inntekter til utvikling	174 805	161 113
Sum inntekter til forskning og utvikling	2 877 422	3 078 027
Kostnader til forskning :		
- som atikk	2 533 648	2 604 821
- psykisk helsevern	155 401	173 950
- TSB	13 568	23 724
Sum kostnader til forskning	2 702 617	2 802 495
Kostnader til utvikling :		
- som atikk	171 430	155 682
- psykisk helsevern	3 375	5 451
Sum kostnader til utvikling	174 805	161 113
Sum kostnader Forskning og utvikling	2 877 422	2 963 608
Ant avlagte doktorgrader	80	85
Ant publiserte artikler	2400	2251
Ant årsverk forskning	1696	1644
Ant årsverk utvikling	101	105

Oslo Universitetssykehus HF # 1  
04.06.2025 08:57:17



This file is sealed with a digital signature.  
The seal is a guarantee for the authenticity  
of the document.

Document ID:  
BE0D893293FA4910A65784A8CC168372



## Årsregnskap

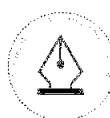
### Note 19 - Eiers styringsmål

#### Oslo universitetssykehus HF

(Alle tall i NOK 1000)

	2024	2023
Årsresultat	664 563	161 784
Årsresultat AS + 50% resultateffekt andel Invent2	1 904	16 626
<b>Korrigert resultat</b>	<b>666 467</b>	<b>178 410</b>
Resultat jf økonomiske krav fra HOD	666 467	178 410
Resultatkrav fra HOD	150 000	240 000
<b>Avvik fra resultatkrav</b>	<b>516 467</b>	<b>-61 590</b>

Oslo Universitetssykehus HF # 1  
04.06.2025 08:57:17



This file is sealed with a digital signature.  
The seal is a guarantee for the authenticity  
of the document.

Document ID:  
BE0D893293FA4910A65784A8CC168372



## Årsregnskap 2024 Note 20 - Nærstående parter Oslo universitetssykehus HF

Oslo universitetssykehus er 100 % eid av Helse Sør-Øst RHF.

Transaksjoner med andre helseforetak er i hovedsak knyttet til oppgjør for gjestepasienter. Det vil si pasienter bosatt i eget opptaksområde og som på grunn av midlertidig opphold, fritt sykehusvalg eller manglende kompetanse eller kapasitet i eget foretak får behandling i et annet helseforetak innen regionen, i annen region eller private sykehus eller andre helseregioner helseforetaket har avtale med.

Oslo universitetssykehus kjøp fra andre helseforetak/sykehus utgjorde 639 MNOK i 2024 mot 605 MNOK i 2023. Tilsvarende solgte Oslo universitetssykehus behandlingsaktivitet / tjenester til andre helseforetak, i og utenfor egen region, for til sammen 5.227 MNOK mot 4.886 MNOK i 2023.

Utover dette er det ordinære kjøp av medikamenter fra Sykehusapotekene HF, ordinære kjøp av medisinsk forbruksmaterieil fra den regionale leverandøren Forsyningscenteret, og kjøp av IKT- og HR tjenester av den regionale tjenesteleverandøren Sykehuspartner. Forsyningscenteret og Sykehuspartner er avdelinger innunder Helse Sør-Øst RHF.

Det er etablert rutiner som skal bidra til å sikre at ansatte som er ansvarlig for, eller har innflytelse på inngåelse av vesentlige innkjøps- og/eller salgsavtaler ikke sitter med verv eller har andre relasjoner til leverandører eller kunder mv som kan tenkes å komme i konflikt deres rolle i foretakene.

Oslo Universitetssykehus HF # 1  
04.06.2025 08:57:17



This file is sealed with a digital signature.  
The seal is a guarantee for the authenticity  
of the document.

Document ID:  
BE0D893293FA4910A65784A8CC168372

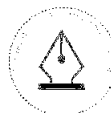


## Årsregnskap 2024 Note 21 - Betingede utfall Oslo universitetssykehus HF

Sykehotel AS har inngått avtale om negativ pantsettelse ved at selskapet forplikter seg overfor långiver til ikke å frivillig pantsette sine aktiva (helt eller delvis) til andre kreditorer så lenge lånet i DnBNOR løper.

I forbindelse med omdanningen til helseforetak tok Oslo universitetssykehus HF som heleid datterforetak av Helse Sør RHF, over alle formuesposisjoner knyttet til offentlige virksomheter innen spesialisthelsetjenestene, somatisk helsevern, psykisk helsevern, rehabiliterings- og habiliteringstjenester, medisinsk nødmeldtjeneste og ambulansetjenester.

Oslo Universitetssykehus HF # 1  
04.06.2025 08:57:17



This file is sealed with a digital signature.  
The seal is a guarantee for the authenticity  
of the document.

Document ID:  
BE0D893293FA4910A65784A8CC168372