



## ÅRSREGNSKAPET FOR REGNSKAPSÅRET 2019 - GENERELL INFORMASJON

### Enheten

Organisasjonsnummer: 994 877 097  
Organisasjonsform: Aksjeselskap  
Foretaksnavn: RUBUS ARTICUS AS  
Forretningsadresse: Plassvingen 24  
2819 GJØVIK

### Regnskapsår

Årsregnskapets periode: 01.01.2019 - 31.12.2019

### Konsern

Morselskap i konsern: Nei

### Regnskapsregler

Regler for små foretak benyttet: Ja  
Benyttet ved utarbeidelsen av årsregnskapet til selskapet: Regnskapslovens alminnelige regler

### Årsregnskapet fastsatt av kompetent organ

Bekreftet av representant for selskapet: Heidi Øye Grimstad  
Dato for fastsettelse av årsregnskapet: 18.05.2020

### Grunnlag for avgivelse

År 2019: Årsregnskapet er elektronisk innlevert  
År 2018: Tall er hentet fra elektronisk innlevert årsregnskap fra 2019

*Det er ikke krav til at årsregnskapet m.v. som sendes til Regnskapsregisteret er undertegnet. Kontrollen på at dette er utført ligger hos revisor/enhetens øverste organ. Sikkerheten ivaretas ved at innsender har rolle/rettighet for innsending av årsregnskapet via Altinn, og ved at det bekreftes at årsregnskapet er fastsatt av kompetent organ.*

Brønnøysundregistrene, 10.06.2021



### Resultatregnskap

| Beløp i: NOK                                  | Note     | 2019           | 2018           |
|---|----------|----------------|----------------|
| <b>RESULTATREGNSKAP</b>                       |          |                |                |
| <b>Inntekter</b>                              |          |                |                |
| Avkastning på finansinvesteringer             | 1        | 202 474        | 333 481        |
| <b>Sum inntekter</b>                          |          | <b>202 474</b> | <b>333 481</b> |
| <b>Kostnader</b>                              |          |                |                |
| Lønnskostnad                                  | 2        |                |                |
| Negativ avkastning på finansinvesteringer     | 1        |                |                |
| Annen driftskostnad                           | 2        | 91 502         | 105 453        |
| <b>Sum kostnader</b>                          |          | <b>91 502</b>  | <b>105 453</b> |
| <b>Driftsresultat</b>                         |          | <b>110 972</b> | <b>228 028</b> |
| <b>Finansinntekter og finanskostnader</b>     |          |                |                |
| Annen renteinntekt                            |          | 11 012         | 6 688          |
| <b>Sum finansinntekter</b>                    |          | <b>11 012</b>  | <b>6 688</b>   |
| Annen rentekostnad                            | 2        | 54 089         | 33 313         |
| <b>Sum finanskostnader</b>                    |          | <b>54 089</b>  | <b>33 313</b>  |
| <b>Netto finans</b>                           |          | <b>-43 077</b> | <b>-26 625</b> |
| <b>Ordinært resultat før skattekostnad</b>    |          | <b>67 895</b>  | <b>201 403</b> |
| Skattekostnad på ordinært resultat            | 3        |                |                |
| <b>Ordinært resultat etter skattekostnad</b>  |          | <b>67 895</b>  | <b>201 403</b> |
| <b>Årsresultat</b>                            |          | <b>67 895</b>  | <b>201 403</b> |
| <b>Årsresultat etter minoritetsinteresser</b> |          | <b>67 895</b>  | <b>201 403</b> |
| <b>Totalresultat</b>                          |          | <b>67 895</b>  | <b>201 403</b> |
| <b>Overføringer og disponeringer</b>          |          |                |                |
| Utbytte                                       | 5        |                |                |
| Avsatt til annen egenkapital                  |          | 67 895         | 201 403        |
| <b>Sum overføringer og disponeringer</b>      | <b>5</b> | <b>67 895</b>  | <b>201 403</b> |



## Resultatregnskap

| <b>Beløp i: NOK</b> | <b>Note</b> | <b>2019</b> | <b>2018</b> |
|---------------------|-------------|-------------|-------------|
|---------------------|-------------|-------------|-------------|

---



### Balanse

| Beløp i: NOK                                   | Note | 2019             | 2018             |
|--|------|------------------|------------------|
| <b>BALANSE - EIENDELER</b>                     |      |                  |                  |
| <b>Anleggsmidler</b>                           |      |                  |                  |
| <b>Immaterielle eiendeler</b>                  |      |                  |                  |
| Utsatt skattefordel                            | 3    |                  |                  |
| <b>Sum anleggsmidler</b>                       |      | <b>0</b>         | <b>0</b>         |
| <b>Omløpsmidler</b>                            |      |                  |                  |
| <b>Varer</b>                                   |      |                  |                  |
| <b>Investeringer</b>                           |      |                  |                  |
| Omløpsaksjer og -aksjefond                     | 4    | 7 111 206        | 6 474 908        |
| Andeler i deltakerligende selskaper            | 4    | 501 167          | 603 969          |
| Obligasjoner og pengemarkedsfond               | 4    | 943              | 305 854          |
| Andre finansielle instrumenter                 | 4    |                  |                  |
| <b>Sum investeringer</b>                       |      | <b>7 613 315</b> | <b>7 384 731</b> |
| <b>Bankinnskudd, kontanter og lignende</b>     |      |                  |                  |
| Bankinnskudd, kontanter o.l.                   |      | 830 710          | 963 579          |
| <b>Sum bankinnskudd, kontanter og lignende</b> |      | <b>830 710</b>   | <b>963 579</b>   |
| <b>Sum omløpsmidler</b>                        |      | <b>8 444 025</b> | <b>8 348 310</b> |
| <b>SUM EIENDELER</b>                           |      | <b>8 444 025</b> | <b>8 348 310</b> |
| <b>BALANSE - EGENKAPITAL OG GJELD</b>          |      |                  |                  |
| <b>Egenkapital</b>                             |      |                  |                  |
| <b>Innskutt egenkapital</b>                    |      |                  |                  |
| Aksjekapital                                   | 5, 6 | 2 000 000        | 2 000 000        |
| Beholdning av egne aksjer                      | 6    |                  |                  |
| Overkurs                                       | 5    | 1 500 000        | 1 500 000        |
| <b>Sum innskutt egenkapital</b>                |      | <b>3 500 000</b> | <b>3 500 000</b> |
| <b>Opptjent egenkapital</b>                    |      |                  |                  |



## Balanse

| <b>Beløp i: NOK</b>             | <b>Note</b> | <b>2019</b>      | <b>2018</b>      |
|---------------------------------|-------------|------------------|------------------|
| Annen egenkapital               | 5           | 1 207 203        | 1 139 308        |
| <b>Sum opptjent egenkapital</b> |             | <b>1 207 203</b> | <b>1 139 308</b> |
| <b>Sum egenkapital</b>          | 7           | <b>4 707 203</b> | <b>4 639 308</b> |
| <b>Gjeld</b>                    |             |                  |                  |
| <b>Langsiktig gjeld</b>         |             |                  |                  |
| Utsatt skatt                    | 3           |                  |                  |
| <b>Annen langsiktig gjeld</b>   |             |                  |                  |
| <b>Sum langsiktig gjeld</b>     |             | <b>0</b>         | <b>0</b>         |
| <b>Kortsiktig gjeld</b>         |             |                  |                  |
| Leverandørgjeld                 |             | 1 859            | 12 086           |
| Betalbar skatt                  | 3           |                  |                  |
| Annen kortsiktig gjeld          | 2           | 3 734 963        | 3 696 915        |
| <b>Sum kortsiktig gjeld</b>     |             | <b>3 736 822</b> | <b>3 709 001</b> |
| <b>Sum gjeld</b>                |             | <b>3 736 822</b> | <b>3 709 001</b> |
| <b>SUM EGENKAPITAL OG GJELD</b> |             | <b>8 444 025</b> | <b>8 348 310</b> |




## Årsregnskap 2019


---

# Rubus Articus AS

org. nr. 994 877 097


 Legally signed by  
Bjarte Arneson  
18.05.2020

 Legally signed by  
Anna Kristina Arneson  
19.05.2020

 Legally signed by  
Arid Storbråten  
19.05.2020

 Legally signed by  
Mari Katrine Storbråten  
19.05.2020

 Legally signed by  
Gaute Arneson Storbråten  
20.05.2020



Utarbeidet av Formuesforvaltning Forretningsførsel AS



## Rubus Articus AS

### RESULTATREGNSKAP 01.01. - 31.12.

|   | Note | 2019            | 2018             |
|---|------|-----------------|------------------|
| <b>DRIFTSINNEKTER</b>                         |      |                 |                  |
| Avkastning på finansinvesteringer             | 1    | 202 474         | 333 481          |
| <b>SUM DRIFTSINNEKT</b>                       |      | <b>202 474</b>  | <b>333 481</b>   |
| <b>DRIFTSKOSTNADER</b>                        |      |                 |                  |
| Annen driftskostnad                           | 2    | (91 502)        | (105 453)        |
| <b>SUM DRIFTSKOSTNAD</b>                      |      | <b>(91 502)</b> | <b>(105 453)</b> |
| <b>DRIFTSRESULTAT</b>                         |      | <b>110 972</b>  | <b>228 028</b>   |
| <b>FINANSPOSTER</b>                           |      |                 |                  |
| Annen renteinntekt                            |      | 11 012          | 6 688            |
| Annen rentekostnad                            | 2    | (54 089)        | (33 313)         |
| <b>SUM FINANSPOSTER</b>                       |      | <b>(43 077)</b> | <b>(26 625)</b>  |
| <b>ORDINÆRT RESULTAT FØR SKATTEKOSTNAD</b>    |      | <b>67 895</b>   | <b>201 403</b>   |
| Skattekostnad på ordinært resultat            | 3    | 0               | 0                |
| <b>ÅRSRESULTAT</b>                            |      | <b>67 895</b>   | <b>201 403</b>   |
| <b>DISPONERING (DEKNING) AV ÅRSRESULTATET</b> |      |                 |                  |
| Avsatt til annen egenkapital                  |      | 67 895          | 201 403          |
| <b>SUM DISPONERT (DEKKET)</b>                 | 5    | <b>67 895</b>   | <b>201 403</b>   |



## Rubus Articus AS

BALANSE PR. 31.12.

|                                     | Note | 2019             | 2018             |
|-------------------------------------|------|------------------|------------------|
| <b>EIENDELER</b>                    |      |                  |                  |
| <b>OMLØPSMIDLER</b>                 |      |                  |                  |
| <b>Finansielle omløpsmidler</b>     |      |                  |                  |
| Omløpsaksjer og -aksjefond          | 4    | 7 111 206        | 6 474 908        |
| Andeler i deltakerligende selskaper | 4    | 501 167          | 603 969          |
| Obligasjoner og pengemarkedsfond    | 4    | 943              | 305 854          |
| <b>Sum finansielle omløpsmidler</b> |      | <b>7 613 315</b> | <b>7 384 731</b> |
| Bankinnskudd, kontanter o.l.        |      | 830 710          | 963 579          |
| <b>SUM OMLØPSMIDLER</b>             |      | <b>8 444 025</b> | <b>8 348 310</b> |
| <b>SUM EIENDELER</b>                |      | <b>8 444 025</b> | <b>8 348 310</b> |



## Rubus Articus AS

BALANSE PR. 31.12.

|                                 | Note     | 2019             | 2018             |
|---------------------------------|----------|------------------|------------------|
| <b>EGENKAPITAL OG GJELD</b>     |          |                  |                  |
| <b>EGENKAPITAL</b>              |          |                  |                  |
| <b>Innskutt egenkapital</b>     |          |                  |                  |
| Aksjekapital                    | 5, 6     | 2 000 000        | 2 000 000        |
| Overkurs                        | 5        | 1 500 000        | 1 500 000        |
| <b>Sum innskutt egenkapital</b> |          | <b>3 500 000</b> | <b>3 500 000</b> |
| <b>Opptjent egenkapital</b>     |          |                  |                  |
| Annen egenkapital               | 5        | 1 207 203        | 1 139 308        |
| <b>Sum opptjent egenkapital</b> |          | <b>1 207 203</b> | <b>1 139 308</b> |
| <b>SUM EGENKAPITAL</b>          | <b>7</b> | <b>4 707 203</b> | <b>4 639 308</b> |
| <b>GJELD</b>                    |          |                  |                  |
| <b>Kortsiktig gjeld</b>         |          |                  |                  |
| Leverandørgjeld                 |          | 1 859            | 12 086           |
| Annen kortsiktig gjeld          | 2        | 3 734 963        | 3 696 915        |
| <b>Sum kortsiktig gjeld</b>     |          | <b>3 736 822</b> | <b>3 709 001</b> |
| <b>SUM GJELD</b>                |          | <b>3 736 822</b> | <b>3 709 001</b> |
| <b>SUM EGENKAPITAL OG GJELD</b> |          | <b>8 444 025</b> | <b>8 348 310</b> |

Gjøvik, 18.05.2020

Arild Storbråten  
Styrets leder / Daglig leder

Anna Kristina Arneson  
Nestleder

Gaute Arneson Storbråten  
Styremedlem

Mari Katrine Storbråten  
Styremedlem

Bjarte Arneson  
Styremedlem



## Rubus Articus AS

### NOTER TIL ÅRSREGNSKAPET 2019

#### REGNSKAPSPRINSIPPER

Årsregnskapet er satt opp i samsvar med regnskapsloven og god regnskapsskikk for små foretak.

Eiendeler bestemt til varig eie eller bruk er klassifisert som anleggsmidler. Andre eiendeler er klassifisert som omløpsmidler. Fordringer som skal tilbakebetales innen ett år er uansett klassifisert som omløpsmidler. Ved klassifisering av kortsiktig og langsiktig gjeld er tilsvarende kriterier lagt til grunn.

#### Omløpsmidler

Omløpsmidler vurderes til laveste av anskaffelseskost og virkelig verdi. Kortsiktig gjeld balanseføres til nominelt mottatt beløp på etableringstidspunktet.

#### Investeringer i aksjer, andeler og andre finansielle instrumenter

Kortsiktige plasseringer (aksjer, andeler mv. vurdert som omløpsmidler) vurderes til laveste av anskaffelseskost og virkelig verdi på balansedagen. For verdipapirer som er en del av en veldiversifisert portefølje med innslag av ulike aktivaklasser der porteføljen forvaltes samlet med hensyn på risiko og avkastning, benyttes laveste verdis prinsipp samlet for porteføljen.

#### Inntektsføring av avkastning på investeringer

Avkastning på investering i aksjer, andeler og andre finansielle instrumenter, samt mottatt utbytte og andre utdelinger, inngår i avkastning på finansinvesteringer under driftsinntekter. Avkastning inkluderer både realiserte og urealiserte resultatførte beløp, renter på obligasjoner og pengemarkedsfond og valutaendringer knyttet til investeringer, negativ avkastning (resultatførte tap og nedskrivning) kommer til fradrag. Netto negativ avkastning inngår i negativ avkastning på finansinvesteringer under driftskostnader.

#### Skatt

Skattekostnaden i resultatregnskapet omfatter både periodens betalbare skatt og endring i utsatt skatt. Utsatt skatt/skattefordel er beregnet med 22 % på grunnlag av de midlertidige forskjeller som eksisterer mellom regnskapsmessige og skattemessige verdier. Skatteøkende og skattereduserende midlertidige forskjeller som reverserer eller kan reversere i samme periode er utlignet. Utsatt skattefordel er i samsvar med god regnskapsskikk for små foretak unnlatt balanseført.

#### NOTE 1 SAMMENSLÅTTE POSTER

| POSITIV / NEGATIV AVKASTNING FINANSINVESTERINGER          | 2019           | 2018           |
|---|----------------|----------------|
| Mottatt utbytte / renter obligasjoner og pengemarkedsfond | 233 597        | 145 721        |
| Realisert gevinst / tap finansinvesteringer               | -31 123        | 187 760        |
| <b>SUM</b>  | <b>202 474</b> | <b>333 481</b> |



## Rubus Articus AS

### NOTER TIL ÅRSREGNSKAPET 2019

#### NOTE 2 LØNNKOSTNADER, GODTJØRELSE MM

selskapet har ingen ansatte. Ingen ledende personer har mottatt ytelser fra selskapet i 2019. Selskapet er ikke pliktig til å ha obligatorisk tjenstepensjon.

| <b>MELLOMVÆRENDE</b>                              | <b>31.12.2019</b> | <b>31.12.2018</b> |
|---|-------------------|-------------------|
| Mellomværende med aksjonær (+ fordring / - gjeld) | -3 713 627        | -3 692 851        |

| <b>RENTER AKSJONÆR</b>  | <b>2019</b> | <b>2018</b> |
|-------------------------|-------------|-------------|
| Renter på mellomværende | 54 089      | 33 313      |

#### REVISOR

Selskapet har fravalgt revisor i henhold til reglene i aksjeloven §7-6.

#### NOTE 3 SKATT

| <b>Årets skattekostnad</b>               | <b>2019</b>    | <b>2018</b>    |
|--|----------------|----------------|
| Resultatført skatt på ordinært resultat: |                |                |
| Betalbar skatt                           | 0              | 0              |
| Endring i utsatt skattefordel            | 0              | 0              |
| <b>SKATTEKOSTNAD ORDINÆRT RESULTAT</b>   | <b>0</b>       | <b>0</b>       |
| Skattepliktig inntekt:                   |                |                |
| Ordinært resultat før skatt              | 67 895         | 201 403        |
| Permanente forskjeller                   | -163 519       | -293 083       |
| <b>SKATTEPLIKTIG INNTEKT</b>             | <b>-95 624</b> | <b>-91 680</b> |
| Betalbar skatt i balansen:               |                |                |
| Betalbar skatt på årets resultat         | 0              | 0              |
| <b>SUM BETALBAR SKATT I BALANSEN</b>     | <b>0</b>       | <b>0</b>       |

Skatteeffekten av midlertidige forskjeller og underskudd til fremføring som har gitt opphav til utsatt skatt og utsatte skattefordeler, spesifisert på typer av midlertidige forskjeller

|   | <b>2019</b> | <b>2018</b> | <b>Endring</b> |
|---|-------------|-------------|----------------|
| Andeler                                   | -1 059 620  | -908 834    | 150 786        |
| Akkumulert fremførbart underskudd         | -1 607 471  | -1 511 847  | 95 624         |
| Inngår ikke i beregningen av utsatt skatt | 2 667 091   | 2 420 682   | -246 410       |
| <b>UTSATT SKATTEFORDEL (22 %)</b>         | <b>0</b>    | <b>0</b>    | <b>0</b>       |



## Rubus Articus AS

### NOTER TIL ÅRSREGNSKAPET 2019

#### NOTE 4 INVESTERINGER I AKSJER, ANDELER OG ANDRE FINANSIELLE INSTRUMENTER

| INVESTERINGER                       | Anskaffelses<br>kost | Balanseført<br>verdi<br>31.12.2019 | Virkelig<br>verdi<br>31.12.2019 | Uinnkalt<br>ansvar*) |
|-------------------------------------|----------------------|------------------------------------|---------------------------------|----------------------|
| Omløpsaksjer og -aksjefond          | 7 111 206            | 7 111 206                          | 7 067 708                       | 2 007 276            |
| Andeler i deltakerlignede selskaper | 501 167              | 501 167                            | 1 497 478                       | 402 368              |
| Obligasjoner og pengemarkedsfond    | 943                  | 943                                | 1 073                           | 0                    |
| <b>SUM</b>                          | <b>7 613 315</b>     | <b>7 613 315</b>                   | <b>8 566 259</b>                | <b>2 409 644</b>     |

\*) Uinnkalt ansvar er på tidspunktet for avleggelse av regnskapet.

#### NOTE 5 EGENKAPITAL

| EGENKAPITAL           | Aksjekapital     | Overkurs         | Annen<br>egenkapital | Sum<br>egenkapital |
|-----------------------|------------------|------------------|----------------------|--------------------|
| Pr. 01.01.2019        | 2 000 000        | 1 500 000        | 1 139 308            | 4 639 308          |
| Årets resultat        | 0                | 0                | 67 895               | 67 895             |
| <b>PR. 31.12.2019</b> | <b>2 000 000</b> | <b>1 500 000</b> | <b>1 207 203</b>     | <b>4 707 203</b>   |

#### NOTE 6 ANTALL AKSJER, AKSJEEIERE M.V.

##### AKSJEKAPITALEN I RUBUS ARTICUS AS PR. 31.12 BESTÅR AV:

|                 | Antall           | Pålydende | Bokført          |
|-----------------|------------------|-----------|------------------|
| Ordinære aksjer | 2 000 000        | 1,00      | 2 000 000        |
| <b>SUM</b>      | <b>2 000 000</b> |           | <b>2 000 000</b> |

##### EIERSTRUKTUR

De største aksjonærene i % pr. 31.12 var:

|                             | Ordinære         | Eierandel    | Stemmeandel  |
|-----------------------------|------------------|--------------|--------------|
| Alfred Arneson-Sauge        | 250 000          | 12,5         | 12,5         |
| Anna Kristina Arneson       | 250 000          | 12,5         | 12,5         |
| Arild Storbråten            | 250 000          | 12,5         | 12,5         |
| Bjarte Arneson              | 250 000          | 12,5         | 12,5         |
| Gaute Arneson Storbråten    | 250 000          | 12,5         | 12,5         |
| Helena Silvestre Storbråten | 250 000          | 12,5         | 12,5         |
| Kollbein Bunes              | 250 000          | 12,5         | 12,5         |
| Mari Katrine Storbråten     | 250 000          | 12,5         | 12,5         |
| <b>TOTALT ANTALL AKSJER</b> | <b>2 000 000</b> | <b>100,0</b> | <b>100,0</b> |



## Rubus Articus AS

### NOTER TIL ÅRSREGNSKAPET 2019

---

#### AKSJER OG OPSJONER EIET AV MEDLEMMER I STYRET OG DAGLIG LEDER:

| <b>Navn</b>              | <b>Verv</b>                  | <b>Ordinære</b> |
|--------------------------|------------------------------|-----------------|
| Arild Storbråten         | Styrets leder / Daglig leder | <b>250 000</b>  |
| Anna Kristina Arneson    | Nestleder                    | <b>250 000</b>  |
| Mari Katrine Storbråten  | Styremedlem                  | <b>250 000</b>  |
| Gaute Arneson Storbråten | Styremedlem                  | <b>250 000</b>  |
| Bjarte Arneson           | Styremedlem                  | <b>250 000</b>  |

#### NOTE 7 HENDELSER ETTER BALANSEDAGEN

WHO erklærte koronautbruddet som en global folkehelsekrise 30. januar 2020 og som en global pandemi 11. mars 2020. De økonomiske konsekvensene av koronautbruddet er foreløpig ikke kjent, men har påvirket den globale økonomien.

Selskapets investeringsportefølje er berørt av verdifallet, men det er på det nåværende tidspunkt ikke mulig å anslå den økonomiske effekten. Bokført verdi og virkelig verdi av porteføljen per 31.12.2019 fremkommer i note 4.

På tidspunkt for avleggelse av årsregnskapet bekreftes det at selskapet fortsatt har betryggende egenkapital.