



## ÅRSREGNSKAPET FOR REGNSKAPSÅRET 2023 - GENERELL INFORMASJON

### Enheten

Organisasjonsnummer:	890 620 302
Organisasjonsform:	Aksjeselskap
Foretaksnavn:	INSURANCE MANAGEMENT ADMINISTRATION & ADVISORS AS
Forretningsadresse:	Lensmannslia 4 1386 ASKER

### Regnskapsår

Årsregnskapets periode:	01.01.2023 - 31.12.2023
-------------------------	-------------------------

### Konsern

Morselskap i konsern:	Nei
-----------------------	-----

### Regnskapsregler

Regler for små foretak benyttet:	Ja
Benyttet ved utarbeidelsen av årsregnskapet til selskapet:	Regnskapslovens alminnelige regler

### Årsregnskapet fastsatt av kompetent organ

Bekreftet av representant for selskapet:	Jan Syrstad
Dato for fastsettelse av årsregnskapet:	20.06.2024

### Grunnlag for avgivelse

År 2023: Årsregnskapet er elektronisk innlevert  
År 2022: Tall er hentet fra elektronisk innlevert årsregnskap fra 2023

*Det er ikke krav til at årsregnskapet m.v. som sendes til Regnskapsregisteret er undertegnet. Kontrollen på at dette er utført ligger hos revisor/enhetens øverste organ. Sikkerheten ivaretas ved at innsender har rolle/rettighet for innsending av årsregnskapet via Altinn, og ved at det bekreftes at årsregnskapet er fastsatt av kompetent organ.*

Brønnøysundregistrene, 22.07.2025



### Resultatregnskap

Beløp i: NOK	Note	2023	2022
<b>RESULTATREGNSKAP</b>			
<b>Inntekter</b>			
Salgsinntekt	1	11 347 192	11 902 815
<b>Sum inntekter</b>		<b>11 347 192</b>	<b>11 902 815</b>
<b>Kostnader</b>			
Lønnskostnad	2	6 259 016	6 689 663
Avskrivning av driftsmidler og immaterielle eiendeler	3, 4	294 399	463 045
Annen driftskostnad	1, 2	4 638 506	5 049 885
<b>Sum kostnader</b>		<b>11 191 921</b>	<b>12 202 592</b>
<b>Driftsresultat</b>		<b>155 271</b>	<b>-299 777</b>
<b>Finansinntekter og finanskostnader</b>			
Annen renteinntekt			15
Annen finansinntekt		1 118	
<b>Sum finansinntekter</b>		<b>1 118</b>	<b>15</b>
Annen rentekostnad			7
<b>Sum finanskostnader</b>			<b>7</b>
<b>Netto finans</b>		<b>1 118</b>	<b>8</b>
<b>Ordinært resultat før skattekostnad</b>		<b>156 389</b>	<b>-299 769</b>
Skattekostnad på resultat	5	24 569	-33 760
<b>Ordinært resultat etter skattekostnad</b>		<b>131 820</b>	<b>-266 009</b>
<b>Årsresultat</b>		<b>131 820</b>	<b>-266 009</b>
<b>Årsresultat etter minoritetsinteresser</b>		<b>131 820</b>	<b>-266 009</b>
<b>Totalresultat</b>		<b>131 820</b>	<b>-266 009</b>
<b>Overføringer og disponeringer</b>			
Avsatt til annen egenkapital		131 820	-266 009
<b>Sum overføringer og disponeringer</b>	6	<b>131 820</b>	<b>-266 009</b>



## Resultatregnskap

<b>Beløp i: NOK</b>	<b>Note</b>	<b>2023</b>	<b>2022</b>
---------------------	-------------	-------------	-------------

---



### Balanse

Beløp i: NOK	Note	2023	2022
<b>BALANSE - EIENDELER</b>			
<b>Anleggsmidler</b>			
<b>Immaterielle eiendeler</b>			
Utvikling	4	789 420	438 200
Utsatt skattefordel	5	24 259	48 828
<b>Sum immaterielle eiendeler</b>		<b>813 679</b>	<b>487 028</b>
<b>Varige driftsmidler</b>			
Driftsløsøre, inventar o.a. utstyr	3	26 160	43 625
<b>Sum varige driftsmidler</b>		<b>26 160</b>	<b>43 625</b>
<b>Sum anleggsmidler</b>		<b>839 839</b>	<b>530 653</b>
<b>Omløpsmidler</b>			
<b>Varer</b>			
<b>Fordringer</b>			
Kundefordringer		828 698	1 351 552
Andre kortsiktige fordringer		273 416	198 176
Konsernfordringer	7	472 099	446 351
<b>Sum fordringer</b>		<b>1 574 213</b>	<b>1 996 078</b>
<b>Bankinnskudd, kontanter og lignende</b>			
Bankinnskudd, kontanter o.l.	8	1 116 222	775 781
<b>Sum bankinnskudd, kontanter og lignende</b>		<b>1 116 222</b>	<b>775 781</b>
<b>Sum omløpsmidler</b>		<b>2 690 435</b>	<b>2 771 859</b>
<b>SUM EIENDELER</b>		<b>3 530 274</b>	<b>3 302 512</b>
<b>BALANSE - EGENKAPITAL OG GJELD</b>			
<b>Egenkapital</b>			
<b>Innskutt egenkapital</b>			
Aksjekapital	6, 9	300 000	300 000



## Balanse

<b>Beløp i: NOK</b>	<b>Note</b>	<b>2023</b>	<b>2022</b>
Overkurs	6	1 350 000	1 350 000
Annen innskutt egenkapital	6	252 999	252 999
<b>Sum innskutt egenkapital</b>		<b>1 902 999</b>	<b>1 902 999</b>
<b>Opptjent egenkapital</b>			
Annen egenkapital	6	84 908	-46 912
<b>Sum opptjent egenkapital</b>		<b>84 908</b>	<b>-46 912</b>
<b>Sum egenkapital</b>		<b>1 987 907</b>	<b>1 856 087</b>
<b>Sum langsiktig gjeld</b>		<b>0</b>	<b>0</b>
<b>Kortsiktig gjeld</b>			
Leverandørgjeld		277 607	237 372
Betalbar skatt	5		
Skyldig offentlige avgifter		491 776	432 585
Kortsiktig konserngjeld	7		
Annen kortsiktig gjeld		772 984	776 467
<b>Sum kortsiktig gjeld</b>		<b>1 542 367</b>	<b>1 446 425</b>
<b>Sum gjeld</b>		<b>1 542 367</b>	<b>1 446 425</b>
<b>SUM EGENKAPITAL OG GJELD</b>		<b>3 530 274</b>	<b>3 302 512</b>



## Brønnøysundregistrene

### ÅRSREGNSKAP FOR REGNSKAPSÅRET 2023 - GENERELL INFORMASJON

Journalnummer: 2024 657669

#### Enheten

Organisasjonsnummer: 890 620 302  
Organisasjonsform: Aksjeselskap  
Foretaksnavn: INSURANCE MANAGEMENT  
ADMINISTRATION & ADVISORS AS  
Forretningsadresse: Lensmannslia 4  
1386 ASKER

#### Regnskapsår

Årsregnskapets periode: 01.01.2023 - 31.12.2023

#### Konsern

Morselskap i konsern: Nei

#### Regnskapsregler

Regler for små foretak benyttet: Ja  
Benyttet ved utarbeidelsen av  
årsregnskapet til selskapet: Regnskapslovens alminnelige regler

#### Årsregnskapet fastsatt av kompetent organ

Bekreftet av representant for selskapet: Jan Syrstad  
Dato for fastsettelse av årsregnskapet: 20.06.2024

#### Revisjon

Ekstern autorisert regnskapsfører har i løpet av regnskapsåret bistått ved den løpende regnskapsføringen eller utført andre tjenester for selskapet enn å utarbeide årsregnskapet: Ja

#### Grunnlag for avgivelse

År 2023: Årsregnskap er elektronisk innlevert.  
År 2022: Tall er hentet fra elektronisk innlevert årsregnskap fra 2023.

*Det er ikke krav til at årsregnskapet m.v. som sendes til Regnskapsregisteret er undertegnet. Kontrollen på at dette er utført ligger hos revisor/enhetens øverste organ. Sikkerheten ivaretas ved at innsender har rolle/rettighet for innsending av årsregnskapet via Altinn, og ved at det bekreftes at årsregnskapet er fastsatt av kompetent organ.*

Brønnøysundregistrene, 22.07.2024



Organisasjonsnr: 890 620 302  
INSURANCE MANAGEMENT  
ADMINISTRATION & ADVISORS AS

## RESULTATREGNSKAP

<b>Beløp i: NOK</b>	<b>Note</b>	<b>2023</b>	<b>2022</b>
<b>RESULTATREGNSKAP</b>			
<b>Inntekter</b>			
Salgsinntekt	1	11 347 192	11 902 815
<b>Sum inntekter</b>		<b>11 347 192</b>	<b>11 902 815</b>
<b>Kostnader</b>			
Lønnskostnad	2	6 259 016	6 689 663
Avskrivning av driftsmidler og immaterielle eiendeler	3, 4	294 399	463 045
Annen driftskostnad	1, 2	4 638 506	5 049 885
<b>Sum kostnader</b>		<b>11 191 921</b>	<b>12 202 592</b>
<b>Driftsresultat</b>		<b>155 271</b>	<b>-299 777</b>
<b>Finansinntekter og finanskostnader</b>			
Annen renteinntekt			15
Annen finansinntekt		1 118	
<b>Sum finansinntekter</b>		<b>1 118</b>	<b>15</b>
Annen rentekostnad			7
<b>Sum finanskostnader</b>			<b>7</b>
<b>Netto finans</b>		<b>1 118</b>	<b>8</b>
<b>Ordinært resultat før skattekostnad</b>			
Skattekostnad på resultat	5	24 569	-33 760
<b>Ordinært resultat etter skattekostnad</b>		<b>131 820</b>	<b>-266 009</b>
<b>Årsresultat</b>		<b>131 820</b>	<b>-266 009</b>
<b>Årsresultat etter minoritetsinteresser</b>		<b>131 820</b>	<b>-266 009</b>
<b>Totalresultat</b>		<b>131 820</b>	<b>-266 009</b>
<b>Overføringer og disponeringer</b>			
Avsatt til annen egenkapital		131 820	-266 009
<b>Sum overføringer og disponeringer</b>	6	<b>131 820</b>	<b>-266 009</b>



Organisasjonsnr: 890 620 302  
INSURANCE MANAGEMENT  
ADMINISTRATION & ADVISORS AS

## BALANSE

**Beløp i: NOK** **Note** **2023** **2022**

### BALANSE - EIENDELER

#### Anleggsmidler

##### Immaterielle eiendeler

Utvikling	4	789 420	438 200
Utsatt skattefordel	5	24 259	48 828
<b>Sum immaterielle eiendeler</b>		<b>813 679</b>	<b>487 028</b>

##### Varige driftsmidler

Driftsløsøre, inventar o. a. utstyr	3	26 160	43 625
<b>Sum varige driftsmidler</b>		<b>26 160</b>	<b>43 625</b>

<b>Sum anleggsmidler</b>		<b>839 839</b>	<b>530 653</b>
--------------------------	--	----------------	----------------

#### Omløpsmidler

##### Varer

##### Fordringer

Kundefordringer		828 698	1 351 552
Andre kortsiktige fordringer		273 416	198 176
Konsernfordringer	7	472 099	446 351
<b>Sum fordringer</b>		<b>1 574 213</b>	<b>1 996 078</b>

##### Bankinnskudd, kontanter og lignende

Bankinnskudd, kontanter o. l.	8	1 116 222	775 781
<b>Sum bankinnskudd, kontanter og lignende</b>		<b>1 116 222</b>	<b>775 781</b>

<b>Sum omløpsmidler</b>		<b>2 690 435</b>	<b>2 771 859</b>
-------------------------	--	------------------	------------------

<b>SUM EIENDELER</b>		<b>3 530 274</b>	<b>3 302 512</b>
----------------------	--	------------------	------------------

### BALANSE - EGENKAPITAL OG GJELD

#### Egenkapital

##### Innskutt egenkapital

Aksjekapital	6, 9	300 000	300 000
Overkurs	6	1 350 000	1 350 000
Annen innskutt egenkapital	6	252 999	252 999
<b>Sum innskutt egenkapital</b>		<b>1 902 999</b>	<b>1 902 999</b>

##### Opptjent egenkapital

Annen egenkapital	6	84 908	-46 912
-------------------	---	--------	---------



<b>Sum opptjent egenkapital</b>	<b>84 908</b>	<b>-46 912</b>
<b>Sum egenkapital</b>	<b>1 987 907</b>	<b>1 856 087</b>
<b>Sum langsiktig gjeld</b>	<b>0</b>	<b>0</b>
<b>Kortsiktig gjeld</b>		
Leverandørgjeld	277 607	237 372
Betalbar skatt 5		
Skyldig offentlige avgifter	491 776	432 585
Kortsiktig konserngjeld 7		
Annen kortsiktig gjeld	772 984	776 467
<b>Sum kortsiktig gjeld</b>	<b>1 542 367</b>	<b>1 446 425</b>
<b>Sum gjeld</b>	<b>1 542 367</b>	<b>1 446 425</b>
<b>SUM EGENKAPITAL OG GJELD</b>	<b>3 530 274</b>	<b>3 302 512</b>



Organisasjonsnr: 890 620 302  
INSURANCE MANAGEMENT  
ADMINISTRATION & ADVISORS AS

NOTEOPPLYSNINGER - SELSKAP - alle poster oppgitt i hele tall

Note  
2

Antall årsverk i regnskapsåret  
5.00

<u>Sum</u>	<u>Beløp</u>
<u>Balanseført verdi 31.12.</u>	<u>Varige driftsmidler Immaterielle eiend.</u>

Konsernregnskap

Morselskapet sitt navn

Forretningskontor for morselskapet

Begrunnelse for at datterselskap er utelatt fra konsolideringen

<u>Samlet beløp - tilknyttet selskap</u>	<u>Årets</u>	<u>Fjorårets</u>
--	--------------	------------------

<u>Samlet beløp - foretak i samme konsern</u>	<u>Årets</u>	<u>Fjorårets</u>
---	--------------	------------------

<u>Samlet beløp - foretak i samme konsern</u>	<u>Årets</u>	<u>Fjorårets</u>
---	--------------	------------------

<u>Samlet beløp - felles kontrollert virksomhet</u>	<u>Årets</u>	<u>Fjorårets</u>
---	--------------	------------------

<u>Pantstillelse</u>	<u>Beløp</u>
----------------------	--------------

<u>Beholdning av egne aksjer</u>	<u>Antall</u>	<u>Pålydende</u>	<u>Andel av aksjek.</u>
----------------------------------	---------------	------------------	-------------------------



**Årsregnskap 2023**  
**for**  
**Insurance Management Administration**  
**& Advisors AS**



<b>Resultatregnskap</b>			
<b>Insurance Management Administration &amp; Advisors AS</b>			
<b>Driftsinntekter og driftskostnader</b>	<b>Note</b>	<b>2023</b>	<b>2022</b>
Salgsinntekt	1	11 347 192	11 902 815
<b>Sum driftsinntekter</b>		<b>11 347 192</b>	<b>11 902 815</b>
Lønnskostnad	2	6 259 016	6 689 663
Avskrivning av driftsmidler og immaterielle eiendeler	3, 4	294 399	463 045
Annen driftskostnad	1, 2	4 638 506	5 049 885
<b>Sum driftskostnader</b>		<b>11 191 921</b>	<b>12 202 592</b>
<b>Driftsresultat</b>		<b>155 271</b>	<b>-299 777</b>
<b>Finansinntekter og finanskostnader</b>			
Annen renteinntekt		0	15
Annen finansinntekt		1 118	0
Annen rentekostnad		0	7
<b>Resultat av finansposter</b>		<b>1 118</b>	<b>8</b>
Resultat før skattekostnad		156 389	-299 769
Skattekostnad på resultat	5	24 569	-33 760
<b>Årsresultat</b>		<b>131 820</b>	<b>-266 009</b>
<b>Overføringer</b>			
Avsatt til annen egenkapital		131 820	-266 009
<b>Sum overføringer</b>	6	<b>131 820</b>	<b>-266 009</b>

Insurance Management Administration &amp; Advisors AS

Side 2



<b>Balanse</b>				
<b>Insurance Management Administration &amp; Advisors AS</b>				
<b>Eiendeler</b>	<b>Note</b>	<b>2023</b>	<b>2022</b>	
<b>Anleggsmidler</b>				
<b>Immaterielle eiendeler</b>				
Utvikling	4	789 420	438 200	
Utsatt skattefordel	5	24 259	48 828	
<b>Sum immaterielle eiendeler</b>		<b>813 679</b>	<b>487 028</b>	
<b>Varige driftsmidler</b>				
Driftsløsøre, inventar o.a. utstyr	3	26 160	43 625	
<b>Sum varige driftsmidler</b>		<b>26 160</b>	<b>43 625</b>	
<b>Sum anleggsmidler</b>		<b>839 839</b>	<b>530 653</b>	
<b>Omløpsmidler</b>				
<b>Fordringer</b>				
Kundefordringer		828 698	1 351 552	
Andre kortsiktige fordringer		273 416	198 176	
Konsernfordringer	7	472 099	446 351	
<b>Sum fordringer</b>		<b>1 574 213</b>	<b>1 996 078</b>	
Bankinnskudd, kontanter o.l.	8	1 116 222	775 781	
<b>Sum omløpsmidler</b>		<b>2 690 435</b>	<b>2 771 859</b>	
<b>Sum eiendeler</b>		<b>3 530 274</b>	<b>3 302 512</b>	

Insurance Management Administration & Advisors AS




Side 3

*Handwritten signature and initials: F. P. 200*



<b>Balanse</b>				
<b>Insurance Management Administration &amp; Advisors AS</b>				
<b>Egenkapital og gjeld</b>	<b>Note</b>	<b>2023</b>	<b>2022</b>	
<b>Egenkapital</b>				
<b>Innskutt egenkapital</b>				
Aksjekapital	6, 9	300 000	300 000	
Overkurs	6	1 350 000	1 350 000	
Annen innskutt egenkapital	6	252 999	252 999	
<b>Sum innskutt egenkapital</b>		<b>1 902 999</b>	<b>1 902 999</b>	
<b>Opptjent egenkapital</b>				
Annen egenkapital	6	84 908	-46 912	
<b>Sum opptjent egenkapital</b>		<b>84 908</b>	<b>-46 912</b>	
<b>Sum egenkapital</b>		<b>1 987 907</b>	<b>1 856 087</b>	
<b>Gjeld</b>				
<b>Kortsiktig gjeld</b>				
Leverandørgjeld		277 607	237 372	
Skyldig offentlige avgifter		491 776	432 585	
Annen kortsiktig gjeld		772 984	776 467	
<b>Sum kortsiktig gjeld</b>		<b>1 542 367</b>	<b>1 446 425</b>	
<b>Sum gjeld</b>		<b>1 542 367</b>	<b>1 446 425</b>	
<b>Sum egenkapital og gjeld</b>		<b>3 530 274</b>	<b>3 302 512</b>	

Asker, 10.06.2024  
Styret i Insurance Management Administration & Advisors AS

 Bjørn Olav Olsen styremedlem	 Per Myklestu styreleder	 Jan Syrstad styremedlem/daglig leder
--	---	--

Insurance Management Administration & Advisors AS Side 4



## Insurance Management Administration & Advisors AS

### Noter til regnskapet 2023

#### Regnskapsprinsipper

Årsregnskapet er satt opp i samsvar med regnskapsloven av 1998 og god regnskapsskikk for små foretak i Norge.

#### Bruk av estimater

Utarbeidelse av regnskap i samsvar med regnskapsloven, krever bruk av estimater. Videre krever anvendelse av selskapets regnskapsprinsipper at ledelsen må utøve skjønn.

#### Salgsinntekter

Inntekter ved salg av varer og tjenester vurderes til virkelig verdi av vederlaget, netto etter fradrag for merverdiavgift, returer, rabatter og andre avslag.

Salg av tjenester inntektsføres etter hvert som de er levert.

#### Klassifisering og vurdering av balanseposter

Eiendeler bestemt til varig eie eller bruk er klassifisert som anleggsmidler. Anleggsmidler er vurdert til anskaffelseskost. Omløpsmidler og kortsiktig gjeld omfatter normalt poster som forfaller til betaling innen ett år etter balansedagen, samt poster som knytter seg til varekretsløpet. Omløpsmidler vurderes til laveste verdi av anskaffelseskost og antatt virkelig verdi.

Fordringer klassifiseres som omløpsmidler hvis de skal tilbakebetales i løpet av ett år. For gjeld er analoge kriterier lagt til grunn. Første års avdrag på langsiktige fordringer og langsiktig gjeld klassifiseres likevel ikke som omløpsmiddel og kortsiktig gjeld.

Enkelte poster er vurdert etter andre regler. Postene det gjelder vil være blant de postene som omhandles nedenfor.

#### Varige driftsmidler

Varige driftsmidler balanseføres og avskrives lineært til restverdi over driftsmidlenes forventede utnyttbare levetid. Ved endring i avskrivningsplan fordeles virkningen over gjenværende avskrivningstid ("knekkpunktmetoden"). Vedlikehold av driftsmidler kostnadsføres løpende. Påkostninger eller forbedringer tillegges driftsmiddelets kostpris og avskrives i takt med driftsmidlet. Skillet mellom vedlikehold og påkostning/ forbedring regnes i forhold til driftsmidlets stand ved kjøp av driftsmidlet.

Utgifter til leie av driftsmidler kostnadsføres. Forskuddsbetalinger balanseføres som forskuddsbetalt kostnad, og fordeles over leieperioden.

#### Immaterielle eiendeler

Utgifter til utvikling balanseføres i den grad det kan identifiseres en fremtidig økonomisk fordel knyttet til utvikling av en identifiserbar immateriell eiendel og utgiftene kan måles pålitelig. I motsatt fall kostnadsføres slike utgifter løpende. Balanseført utvikling avskrives lineært over økonomisk levetid.

#### Fordringer

Kundefordringer og andre fordringer er oppført i balansen til pålydende etter fradrag for avsetning til forventet tap. Avsetning for tap gjøres på grunnlag av individuelle vurderinger av de enkelte fordringene. I tillegg gjøres det for øvrige kundefordringer en uspesifisert avsetning for å dekke antatt tap.



## Pensjoner

Premier til innskuddsbasert pensjonsordning organisert gjennom livsforsikringsselskap kostnadsføres den perioden innskuddet gjelder og inngår blant lønnskostnader i resultatregnskapet. Forpliktelse eller pensjonsmidler knyttet til kollektiv forsikret pensjonsordning balanseføres ikke.

## Skatt

Skattekostnaden i resultatregnskapet omfatter både periodens betalbare skatt og endring i utsatt skatt. Utsatt skatt beregnes med 22 % på grunnlag av de midlertidige forskjeller som eksisterer mellom regnskapsmessige og skattemessige verdier, samt eventuelt ligningsmessig underskudd til fremføring ved utgangen av regnskapsåret. Skatteøkende og skattereduserende midlertidige forskjeller som reverseres eller kan reverseres i samme periode er utlignet og nettoført.

## Note 1 Transaksjoner med nærstående parter

Ytelser til ledende ansatte er omtalt i note 2, og mellomværende med konsernselskaper er omtalt i note 7.

Selskapets transaksjoner med nærstående parter	2023	2022
<i>Salg av tjenester:</i>		
Salg av tjenester til morselskap	2 150 000	2 160 000
<i>Kjøp av varer og tjenester:</i>		
Kjøp av konsulenttjenester fra morselskap	250 000	500 000

## Note 2 Lønnskostnader, antall ansatte, godtgjørelser, lån til ansatte mm

Lønnskostnader	2023	2022
Lønn	5 619 672	5 616 796
Herav aktivert lønn	-628 154	-
Arbeidsgiveravgift	833 394	739 010
Pensjonskostnader	318 612	253 956
Andre ytelser	115 492	79 902
<b>Sum</b>	<b>6 259 016</b>	<b>6 689 664</b>

Gjennomsnittlig antall årsverk sysselsatt i regnskapsåret

	5	5
--	---	---

Ytelser til ledende personer	Daglig leder	Styret
Lønn	860 018	-
Pensjonsutgifter	-	-
Styrehonorar	57 000	139 500
<b>Sum</b>	<b>917 018</b>	<b>139 500</b>

Det er ikke gitt lån/ sikkerhetstillegg til daglig leder, styrets leder eller andre nærstående parter.

## OTP

Selskapet er pliktig til å ha tjenestepensjonsordning etter lov om obligatorisk tjenestepensjon. Selskapets pensjonsordninger tilfredsstiller kravene i denne lov.

## Revisor

Kostnadsført honorar til revisor for 2023 utgjør kr 34 988.

Lovpålagt revisjon	34 988
Andre tjenester	-
<b>Sum honorar til revisor</b>	<b>34 988</b>



**Note 3 Varige driftsmidler**

	<b>Driftsløse inventar og utstyr</b>
Anskaffelseskost 01.01	2 941 255
Tilgang	-
Avgang	-
Anskaffelseskost 31.12	2 941 255
Akk. av-/nedskrivninger 31.12	-2 915 096
Balanseført verdi 31.12	26 160
Årets avskrivninger	17 465
Økonomisk levetid	5-10 år
Avskrivningsplan	Lineært

**Note 4 Immaterielle eiendeler**

<b>Immaterielle eiendeler</b>	<b>2023</b>	<b>2022</b>
Konsesjoner, patenter o.l.	1 511 934	883 780
Akk. av-/nedskrivninger 31.12	-722 514	-445 580
Årets tilgang utgjør	628 154	-
Bokført verdi	789 420	438 200

Dette er i sin helhet aktiverte kostnader vedrørende arbeid med langsiktige avtaler, utvikling av system, rutiner etc. knyttet til Skadeservice. Avskrives lineært over tre (3) år.

Årets avskrivninger utgjør kr 276 934.

**Note 5 Skatt**

<b>Årets skattekostnad</b>	<b>2023</b>	<b>2022</b>
Resultatført skatt på ordinært resultat:	-	-
Endring i utsatt skatt	24 570	-33 761
<b>Skattekostnad ordinært resultat</b>	<b>24 570</b>	<b>-33 761</b>
Skattepliktig inntekt:		
Ordinært resultat før skatt	156 389	-299 769
Permanente forskjeller	-	-
Endring i midlertidige forskjeller	-111 674	157 660
Avgitt konsernbidrag	-	-
Anvendelse av fremførbart underskudd	-44 716	-
<b>Skattepliktig inntekt</b>	<b>-</b>	<b>-142 108</b>
Betalbar skatt i balansen:		
Betalbar skatt på årets resultat	-	-
Betalbar skatt på avgitt konsernbidrag	-	-
<b>Sum betalbar skatt i balansen</b>	<b>-</b>	<b>-</b>

Skatteeffekten av midlertidige forskjeller som har gitt opphav til utsatt skatt og utsatte skattefordeler, spesifisert på typer av midlertidige forskjeller:

	<b>2023</b>	<b>2022</b>	<b>Endring</b>
Varige driftsmidler	-110 269	-221 943	111 674
Underskudd til fremføring	-97 394	-142 108	44 714
<b>Sum</b>	<b>-207 663</b>	<b>-364 051</b>	<b>156 388</b>
Forskjeller som ikke inngår i utsatt skatt	-97 394	-142 108	-
Grunnlag for beregning av utsatt skatt	-110 269	-221 943	111 674
<b>Utsatt skatt / skattefordel (22 %)</b>	<b>-24 259</b>	<b>-48 828</b>	<b>24 569</b>

*Ref*



## Note 6 Egenkapital

	Aksjekapital	Overkurs	Annen innskutt egenkapital	Annen egenkapital	Sum egenkapital
Egenkapital 01.01.2023	300 000	1 350 000	252 999	-46 912	1 856 087
Årets resultat				131 819	131 819
<b>Egenkapital 31.12.2023</b>	<b>300 000</b>	<b>1 350 000</b>	<b>252 999</b>	<b>84 908</b>	<b>1 987 907</b>

## Note 7 Mellomværende med selskap i samme konsern

<b>Fordringer</b>	<b>2023</b>	<b>2022</b>
Kortsiktig fordring til morselskap	472 099	446 351
<b>Gjeld</b>	<b>2023</b>	<b>2022</b>
Kortsiktig gjeld til morselskap	-	-
Skyldig konsernbidrag	-	-

## Note 8 Bankinnskudd

	<b>2023</b>	<b>2022</b>
Bundne skattetrekkmidter	311 000	296 492

## Note 9 Aksjonærer

Aksjekapital i selskapet består pr 31.12.2023 av:

	<b>Antall</b>	<b>Pålydende</b>	<b>Bokført</b>
Ordinære aksjer	300	1 000	300 000

### Eierstruktur

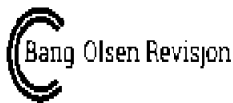
Aksjonær i % pr. 31.12. var:

	Ordinære	Eierandel	Stemmeandel
<b>NORSK FORSIKRING AS</b>	<b>300</b>	<b>100</b>	<b>100</b>
Totalt: antall aksjer	<b>300</b>	<b>100</b>	<b>100</b>

Aksjer eiet av styremedlemmer og daglig leder:

Jan Syrstad (daglig leder/ styremedlem)	Eier 74,4 % av Norsk Forsikring AS
Bjørn Olav Olsen (styremedlem)	Eier 1,7 % av Norsk Forsikring AS

04



Bang-Olsen Revisjon AS  
Muusøya 1, 3023 Drammen  
Telefon: + 47 997 11 500  
Foretaksregisteret: 927 732 416  
Medlem av Den norske Revisorforeningen  
Godkjent regnskapsselskap

Til generalforsamlingen i Insurance Management Administration & Advisors AS

## Uavhengig revisors beretning

### Konklusjon

Vi har revidert årsregnskapet for Insurance Management Administration & Advisors AS som viser et overskudd på kr 131 820. Årsregnskapet består av balanse per 31. desember 2023, resultatregnskap for regnskapsåret avsluttet per denne datoen og noter til årsregnskapet, herunder et sammendrag av viktige regnskapsprinsipper.

Etter vår mening

- oppfyller årsregnskapet gjeldende lovkrav, og
- gir årsregnskapet et rettviseende bilde av selskapets finansielle stilling per 31. desember 2023 og av dets resultater for regnskapsåret avsluttet per denne datoen i samsvar med regnskapslovens regler og god regnskapsskikk i Norge.

### Grunnlag for konklusjonen

Vi har gjennomført revisjonen i samsvar med International Standards on Auditing (ISA-ene). Våre oppgaver og plikter i henhold til disse standardene er beskrevet nedenfor under "Revisors oppgaver og plikter ved revisjonen av årsregnskapet". Vi er uavhengige av selskapet i samsvar med kravene i relevante lover og forskrifter i Norge og International Code of Ethics for Professional Accountants (inkludert internasjonale uavhengighetsstandarder) utstedt av International Ethics Standards Board for Accountants (IESBA-reglene), og vi har overholdt våre øvrige etiske forpliktelser i samsvar med disse kravene. Innhentet revisjonsbevis er etter vår vurdering tilstrekkelig og hensiktsmessig som grunnlag for vår konklusjon.

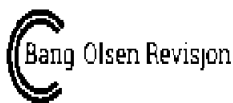
### Ledelsens ansvar for årsregnskapet

Styret og daglig leder (ledelsen) er ansvarlige for å utarbeide årsregnskapet og for at det gir et rettviseende bilde i samsvar med regnskapslovens regler og god regnskapsskikk i Norge. Ledelsen er også ansvarlig for slik intern kontroll som den finner nødvendig for å kunne utarbeide et årsregnskap som ikke inneholder vesentlig feilinformasjon, verken som følge av misligheter eller utilsiktede feil.

Ved utarbeidelsen av årsregnskapet må ledelsen ta standpunkt til selskapets evne til fortsatt drift og opplyse om forhold av betydning for fortsatt drift. Forutsetningen om fortsatt drift skal legges til grunn for årsregnskapet så lenge det ikke er sannsynlig at virksomheten vil bli avviklet.

Side 1 av 2

Uavhengig revisors beretning - Insurance Management Administration & Advisors AS



Bang-Olsen Revisjon AS  
Muusøya 1, 3023 Drammen  
Telefon: + 47 997 11 500  
Foretaksregisteret: 927 732 416  
Medlem av Den norske Revisorforeningen  
Godkjent regnskapsselskap

## Revisors oppgaver og plikter ved revisjonen av årsregnskapet

Vårt mål er å oppnå betryggende sikkerhet for at årsregnskapet som helhet ikke inneholder vesentlig feilinformasjon, verken som følge av misligheter eller utilsiktede feil, og å avgi en revisjonsberetning som inneholder vår konklusjon. Betryggende sikkerhet er en høy grad av sikkerhet, men ingen garanti for at en revisjon utført i samsvar med ISA-ene, alltid vil avdekke vesentlig feilinformasjon. Feilinformasjon kan oppstå som følge av misligheter eller utilsiktede feil. Feilinformasjon er å anse som vesentlig dersom den enkeltvis eller samlet med rimelighet kan forventes å påvirke de økonomiske beslutningene som brukerne foretar på grunnlag av årsregnskapet.

For videre beskrivelse av revisors oppgaver og plikter vises det til:  
<https://revisorforeningen.no/revisjonsberetninger>

Drammen, 12. juni 2024  
Bang-Olsen Revisjon AS

Erik Bang-Olsen  
statsautorisert revisor  
(elektronisk signert)

Side 2 av 2

Uavhengig revisors beretning - Insurance Management Administration & Advisors AS