



ÅRSREGNSKAPET FOR REGNSKAPSÅRET 2022 - GENERELL INFORMASJON

Enheten

Organisasjonsnummer: 976 027 663
Organisasjonsform: Aksjeselskap
Foretaksnavn: PEC ELEKTRO TØNSBERG AS
Forretningsadresse: Kilengaten 2
3117 TØNSBERG

Regnskapsår

Årsregnskapets periode: 01.01.2022 - 31.12.2022

Konsern

Morselskap i konsern: Nei

Regnskapsregler

Regler for små foretak benyttet: Ja
Benyttet ved utarbeidelsen av årsregnskapet til selskapet: Regnskapslovens alminnelige regler

Årsregnskapet fastsatt av kompetent organ

Bekreftet av representant for selskapet: Hans Ektvedt
Dato for fastsettelse av årsregnskapet: 18.04.2023

Grunnlag for avgivelse

År 2022: Årsregnskapet er elektronisk innlevert
År 2021: Tall er hentet fra elektronisk innlevert årsregnskap fra 2022

Det er ikke krav til at årsregnskapet m.v. som sendes til Regnskapsregisteret er undertegnet. Kontrollen på at dette er utført ligger hos revisor/enhetens øverste organ. Sikkerheten ivaretas ved at innsender har rolle/rettighet for innsending av årsregnskapet via Altinn, og ved at det bekreftes at årsregnskapet er fastsatt av kompetent organ.

Brønnøysundregistrene, 03.06.2024



Resultatregnskap

Beløp i: NOK	Note	2022	2021
RESULTATREGNSKAP			
Inntekter			
Salgsinntekt	2	65 695 147	55 108 322
Annen driftsinntekt		40 134	93 144
Sum inntekter		65 735 281	55 201 466
Kostnader			
Varekostnad	2	28 512 325	24 333 973
Lønnskostnad	3	26 958 333	21 964 147
Avskrivning av driftsmidler og immaterielle eiendeler	4	324 562	347 400
Annen driftskostnad	3	5 420 679	4 952 910
Sum kostnader		61 215 899	51 598 430
Driftsresultat		4 519 381	3 603 036
Finansinntekter og finanskostnader			
Inntekt på investering i tilknyttet selskap		110	100
Annen renteinntekt		55 042	8 963
Sum finansinntekter		55 152	9 063
Annen rentekostnad		7 965	2 741
Annen finanskostnad		13 807	13 201
Sum finanskostnader		21 772	15 942
Netto finans		33 380	-6 879
Ordinært resultat før skattekostnad		4 552 761	3 596 157
Skattekostnad på resultat	5	1 002 024	791 154
Ordinært resultat etter skattekostnad		3 550 737	2 805 003
Årsresultat	6	3 550 737	2 805 003
Årsresultat etter minoritetsinteresser		3 550 737	2 805 003
Totalresultat		3 550 737	2 805 003



Resultatregnskap

Beløp i: NOK	Note	2022	2021
Overføringer og disponeringer			
Ordinært utbytte		3 000 000	2 600 000
Avsatt til annen egenkapital		550 737	205 003
Sum overføringer og disponeringer		3 550 737	2 805 003



Balanse

Beløp i: NOK	Note	2022	2021
BALANSE - EIENDELER			
Anleggsmidler			
Immaterielle eiendeler			
Utsatt skattefordel	5		
Varige driftsmidler			
Tomter, bygninger o.a. fast eiendom	4		
Maskiner og anlegg	4		
Skip og flytende installasjoner	4		
Driftsløsøre, inventar o.a. utstyr	4	690 460	936 671
Sum varige driftsmidler	4	690 460	936 671
Finansielle anleggsmidler			
Lån til foretak i samme konsern	7		
Lån til tilknyttet selskap og felles kontrollert virksomhet	7		
Investeringer i aksjer og andeler		2 500	2 500
Andre langsiktige fordringer	7, 8	35 222	87 666
Sum finansielle anleggsmidler		37 722	90 166
Sum anleggsmidler		728 182	1 026 837
Omløpsmidler			
Varer			
Sum varer	8	948 844	1 317 634
Fordringer			
Kundefordringer	2, 7, 8, 9	11 567 622	12 002 439
Andre kortsiktige fordringer	7	1 492 359	1 126 895
Konsernfordringer	7		
Sum fordringer		13 059 981	13 129 334
Bankinnskudd, kontanter og lignende			
Bankinnskudd, kontanter o.l.	10	4 546 389	3 537 242
Sum bankinnskudd, kontanter og lignende		4 546 389	3 537 242



Balanse

Beløp i: NOK	Note	2022	2021
Sum omløpsmidler		18 555 214	17 984 210
SUM EIENDELER		19 283 396	19 011 048

BALANSE - EGENKAPITAL OG GJELD

Egenkapital

Innskutt egenkapital

Aksjekapital	6, 11	2 500 000	2 500 000
Beholdning av egne aksjer	6, 11		
Overkurs	6		
Annen innskutt egenkapital	6		
Sum innskutt egenkapital		2 500 000	2 500 000

Opptjent egenkapital

Fond for vurderingsforskjeller	6		
Annen egenkapital	6	2 702 065	2 151 328
Udekket tap	6		
Sum opptjent egenkapital		2 702 065	2 151 328

Sum egenkapital

6	5 202 065	4 651 328
---	------------------	------------------

Gjeld

Langsiktig gjeld

Utsatt skatt	5	91 240	168 298
Sum avsetninger for forpliktelser		91 240	168 298

Annen langsiktig gjeld

Øvrig langsiktig gjeld	7		
Sum langsiktig gjeld		91 240	168 298

Kortsiktig gjeld

Leverandørgjeld	7	2 481 288	3 454 579
Betalbar skatt	5	1 079 082	1 081 532
Skyldig offentlige avgifter		3 460 294	3 591 726
Utbytte		3 000 000	2 600 000
Kortsiktig konserngjeld	7		



Balanse

Beløp i: NOK	Note	2022	2021
Annen kortsiktig gjeld	2	3 969 426	3 463 585
Sum kortsiktig gjeld		13 990 091	14 191 422
Sum gjeld		14 081 331	14 359 720
SUM EGENKAPITAL OG GJELD		19 283 396	19 011 048



Brønnøysundregistrene

ÅRSREGNSKAP FOR REGNSKAPSÅRET 2022 - GENERELL INFORMASJON

Journalnummer: 2023 455495

Enheten

Organisasjonsnummer: 976 027 663
Organisasjonsform: Aksjeselskap
Foretaksnavn: PEC ELEKTRO TØNSBERG AS
Forretningsadresse: Kilengaten 2
3117 TØNSBERG

Regnskapsår

Årsregnskapets periode: 01.01.2022 - 31.12.2022

Konsern

Morselskap i konsern: Nei

Regnskapsregler

Regler for små foretak benyttet: Ja
Benyttet ved utarbeidelsen av
årsregnskapet til selskapet: Regnskapslovens alminnelige regler

Årsregnskapet fastsatt av kompetent organ

Bekreftet av representant for selskapet: Hans Ektvedt
Dato for fastsettelse av årsregnskapet: 18.04.2023

Grunnlag for avgivelse

År 2022: Årsregnskap er elektronisk innlevert.
År 2021: Tall er hentet fra elektronisk innlevert årsregnskap fra 2022.

Det er ikke krav til at årsregnskapet m.v. som sendes til Regnskapsregisteret er undertegnet. Kontrollen på at dette er utført ligger hos revisor/enhetens øverste organ. Sikkerheten ivaretas ved at innsender har rolle/rettighet for innsending av årsregnskapet via Altinn, og ved at det bekreftes at årsregnskapet er fastsatt av kompetent organ.

Brønnøysundregistrene, 10.06.2023



Organisasjonsnr: 976 027 663
PEC ELEKTRO TØNSBERG AS

RESULTATREGNSKAP

Beløp i: NOK	Note	2022	2021
RESULTATREGNSKAP			
Inntekter			
Salgsinntekt	2	65 695 147	55 108 322
Annen driftsinntekt		40 134	93 144
Sum inntekter		65 735 281	55 201 466
Kostnader			
Varekostnad	2	28 512 325	24 333 973
Lønnskostnad	3	26 958 333	21 964 147
Avskrivning av driftsmidler og immaterielle eiendeler	4	324 562	347 400
Annen driftskostnad	3	5 420 679	4 952 910
Sum kostnader		61 215 899	51 598 430
Driftsresultat		4 519 381	3 603 036
Finansinntekter og finanskostnader			
Inntekt på investering i tilknyttet selskap		110	100
Annen renteinntekt		55 042	8 963
Sum finansinntekter		55 152	9 063
Annen rentekostnad		7 965	2 741
Annen finanskostnad		13 807	13 201
Sum finanskostnader		21 772	15 942
Netto finans		33 380	-6 879
Ordinært resultat før skattekostnad			
Skattekostnad på resultat	5	1 002 024	791 154
Ordinært resultat etter skattekostnad		3 550 737	2 805 003
Årsresultat	6	3 550 737	2 805 003
Årsresultat etter minoritetsinteresser		3 550 737	2 805 003
Totalresultat		3 550 737	2 805 003
Overføringer og disponeringer			
Ordinært utbytte		3 000 000	2 600 000
Avsatt til annen egenkapital		550 737	205 003
Sum overføringer og disponeringer		3 550 737	2 805 003





Organisasjonsnr: 976 027 663
PEC ELEKTRO TØNSBERG AS

BALANSE

<u>Beløp i: NOK</u>	<u>Note</u>	<u>2022</u>	<u>2021</u>
BALANSE - EIENDELER			
Anleggsmidler			
Immaterielle eiendeler			
Utsatt skattefordel	5		
Varige driftsmidler			
Tomter, bygninger o.a. fast eiendom	4		
Maskiner og anlegg	4		
Skip og flytende installasjoner	4		
Driftsløsøre, inventar o. a. utstyr	4	690 460	936 671
Sum varige driftsmidler	4	690 460	936 671
Finansielle anleggsmidler			
Lån til foretak i samme konsern	7		
Lån til tilknyttet selskap og felles kontrollert virksomhet	7		
Investeringer i aksjer og andeler		2 500	2 500
Andre langsiktige fordringer	7, 8	35 222	87 666
Sum finansielle anleggsmidler		37 722	90 166
Sum anleggsmidler		728 182	1 026 837
Omløpsmidler			
Varer			
Sum varer	8	948 844	1 317 634
Fordringer			
Kundefordringer	2, 7, 8,	11 567 622	12 002 439
Andre kortsiktige fordringer	7	1 492 359	1 126 895
Konsernfordringer	7		
Sum fordringer		13 059 981	13 129 334
Bankinnskudd, kontanter og lignende			
Bankinnskudd, kontanter o. l.	10	4 546 389	3 537 242
Sum bankinnskudd, kontanter og lignende		4 546 389	3 537 242
Sum omløpsmidler		18 555 214	17 984 210



SUM EIENDELER		19 283 396	19 011 048
BALANSE - EGENKAPITAL OG GJELD			
Egenkapital			
Innskutt egenkapital			
Aksjekapital	6, 11	2 500 000	2 500 000
Beholdning av egne aksjer	6, 11		
Overkurs	6		
Annen innskutt egenkapital	6		
Sum innskutt egenkapital		2 500 000	2 500 000
Opptjent egenkapital			
Fond for			
vurderingsforskjeller	6		
Annen egenkapital	6	2 702 065	2 151 328
Udekket tap	6		
Sum opptjent egenkapital		2 702 065	2 151 328
Sum egenkapital	6	5 202 065	4 651 328
Gjeld			
Langsiktig gjeld			
Utsatt skatt	5	91 240	168 298
Sum avsetninger for forpliktelse		91 240	168 298
Annen langsiktig gjeld			
Øvrig langsiktig gjeld	7		
Sum langsiktig gjeld		91 240	168 298
Kortsiktig gjeld			
Leverandørgjeld	7	2 481 288	3 454 579
Betalbar skatt	5	1 079 082	1 081 532
Skyldig offentlige avgifter		3 460 294	3 591 726
Utbytte		3 000 000	2 600 000
Kortsiktig konserngjeld	7		
Annen kortsiktig gjeld	2	3 969 426	3 463 585
Sum kortsiktig gjeld		13 990 091	14 191 422
Sum gjeld		14 081 331	14 359 720
SUM EGENKAPITAL OG GJELD		19 283 396	19 011 048



Organisasjonsnr: 976 027 663
PEC ELEKTRO TØNSBERG AS

NOTEOPPLYSNINGER - SELSKAP - alle poster oppgitt i hele tall

Note
3

Antall årsverk i regnskapsåret
33.00

Sum Beløp

Balanseført verdi 31.12. Varige driftsmidler Immaterielle eiend.

Konsernregnskap

Morselskapet sitt navn

Forretningskontor for morselskapet

Begrunnelse for at datterselskap er utelatt fra konsolideringen

Samlet beløp - tilknyttet selskap Årets Fjorårets

Samlet beløp - foretak i samme konsern Årets Fjorårets

Samlet beløp - foretak i samme konsern Årets Fjorårets

Samlet beløp - felles kontrollert virksomhet Årets Fjorårets

Pantstillelse Beløp

Beholdning av egne aksjer Antall Pålydende Andel av aksjek.



Årsregnskap 2022

PEC Elektro Tønsberg AS

Resultatregnskap
Balanse
Noter til regnskapet



Org.nr.: 976 027 663


	BankID Signing Elin Hvidsten Ektvedt 2023-04-18
	BankID Signing Hans Ektvedt 2023-04-18
	BankID Signing Per Einar Nilsson 2023-04-18
	BankID Signing Marius Ektvedt 2023-04-19
	BankID Signing Anders August Ektvedt 2023-04-26




RESULTATREGNSKAP

PEC Elektro Tønsberg AS


DRIFTSINNEKTER OG DRIFTSKOSTNADER	Note	2022	
Salgsinntekt	2	65 695 147	55 108 322
Annen driftsinntekt		40 134	93 144
Sum driftsinntekter		65 735 281	55 201 466
Varekostnad	2	28 512 325	24 333 973
Lønnskostnad	3	26 958 333	21 964 147
Avskrivning av driftsmidler og immaterielle eiendeler	4	324 562	347 400
Annen driftskostnad	3	5 420 679	4 952 910
Sum driftskostnader		61 215 899	51 598 430
Driftsresultat		4 519 381	3 603 036
FINANSINNEKTER OG FINANSKOSTNADER			
Inntekt på investering i tilknyttet selskap		110	100
Annen renteinntekt		55 042	8 963
Annen rentekostnad		7 965	2 741
Annen finanskostnad		13 807	13 201
Resultat av finansposter		33 380	-6 879
Resultat før skattekostnad		4 552 761	3 596 157
Skattekostnad på resultat	5	1 002 024	791 154
Resultat		3 550 737	2 805 003
Årsresultat	6	3 550 737	2 805 003
OVERFØRINGER			
Avsatt til utbytte		3 000 000	2 600 000
Avsatt til annen egenkapital		550 737	205 003
Sum overføringer		3 550 737	2 805 003

 BankID Signing
Elin Hvidsten Ektvedt
2023-04-18

 BankID Signing
Hans Ektvedt
2023-04-18


 BankID Signing
Per Einar Nilsson
2023-04-18

 BankID Signing
Marius Ektvedt
2023-04-19


 BankID Signing
Anders August Ektvedt
2023-04-28




BALANSE			
PEC Elektro Tønsberg AS			
EIENDELER	Note	2022	
ANLEGGSMIDLER			
VARIGE DRIFTSMIDLER			
Driftsløsøre, inventar o.a. utstyr	4	690 460	936 671
Sum varige driftsmidler	4	690 460	936 671
FINANSIELLE ANLEGGSMIDLER			
Investeringer i aksjer og andeler		2 500	2 500
Andre langsiktige fordringer	7, 8	35 222	87 666
Sum finansielle anleggsmidler		37 722	90 166
Sum anleggsmidler		728 182	1 026 837
OMLØPSMIDLER			
Lager av varer og annen beholdning	8	948 844	1 317 634
FORDRINGER			
Kundefordringer	2, 7, 8, 9	11 567 622	12 002 439
Andre kortsiktige fordringer	7	1 492 359	1 126 895
Sum fordringer		13 059 981	13 129 334
Bankinnskudd, kontanter o.l.	10	4 546 389	3 537 242
Sum omløpsmidler		18 555 214	17 984 210
Sum eiendeler		19 283 396	19 011 048

 BankID Signing
Elin Hvidsten Ektvedt
2023-04-18

 BankID Signing
Hans Ektvedt
2023-04-18


 BankID Signing
Per Einar Nilsson
2023-04-18

 BankID Signing
Marius Ektvedt
2023-04-19


 BankID Signing
Anders August Ektvedt
2023-04-28




BALANSE			
PEC Elektro Tønsberg AS			
	Note	2022	
EGENKAPITAL OG GJELD			
EGENKAPITAL			
INNSKUTT EGENKAPITAL			
Aksjekapital	6, 11	2 500 000	2 500 000
Sum innskutt egenkapital		2 500 000	2 500 000
OPPTJENT EGENKAPITAL			
Annen egenkapital	6	2 702 065	2 151 328
Sum opptjent egenkapital		2 702 065	2 151 328
Sum egenkapital	6	5 202 065	4 651 328
GJELD			
AVSETNING FOR FORPLIKTELSER			
Utsatt skatt	5	91 240	168 298
Sum avsetning for forpliktelser		91 240	168 298
KORTSIKTIG GJELD			
Leverandørgjeld	7	2 481 288	3 454 579
Betalbar skatt	5	1 079 082	1 081 532
Skyldig offentlige avgifter		3 460 294	3 591 726
Utbytte		3 000 000	2 600 000
Annen kortsiktig gjeld	2	3 969 426	3 463 585
Sum kortsiktig gjeld		13 990 091	14 191 422
Sum gjeld		14 081 331	14 359 720
Sum egenkapital og gjeld		19 283 396	19 011 048

 BankID Signing
Elin Hvidsten Ektvedt
2023-04-18

 BankID Signing
Hans Ektvedt
2023-04-18

 BankID Signing
Per Einar Nilsson
2023-04-18

 BankID Signing
Marius Ektvedt
2023-04-19

 BankID Signing
Anders August Ektvedt
2023-04-28

Tønsberg, 18.04.2023
Styret i PEC Elektro Tønsberg AS

Hans Ektvedt
Styreleder

Elin Hvidsten Ektvedt
Styremedlem

Marius Ektvedt
Styremedlem

Anders August Ektvedt
Styremedlem

Per Einar Nilsson
Daglig leder



NOTER TIL ÅRSREGNSKAPET 2022

 BankID Signing
Elin Hvidsten Ektveit
2023-04-18

 BankID Signing
Hans Ektveit
2023-04-18

 BankID Signing
Per Einar Nilsson
2023-04-18

 BankID Signing
Marius Ektveit
2023-04-19

 BankID Signing
Anders August Ektveit
2023-04-26

Note 1 Regnskapsprinsipper

Årsregnskapet er satt opp i samsvar med regnskapsloven og NRS 8 - God regnskapskikk for små foretak.

DRIFTSINNTEKTER

Inntektsføring ved salg av varer skjer på leveringstidspunktet. Tjenester inntektsføres etter hvert som de leveres.

SKATT

Skattekostnaden i resultatregnskapet omfatter både periodens betalbare skatt og endring i utsatt skatt. Utsatt skatt er beregnet med 22% på grunnlag av de midlertidige forskjeller som eksisterer mellom regnskapsmessige og skattemessige verdier, samt ligningsmessig underskudd til fremføring ved utgangen av regnskapsåret. Skatteøkende og skattereduserende midlertidige forskjeller som reverserer eller kan reverseres i samme periode er utlignet og nettoført.

KLASSIFISERING OG VURDERING AV ANLEGGSMIDLER

Anleggsmidler omfatter eiendeler bestemt til varig eie og bruk. Anleggsmidler er vurdert til anskaffelseskost. Varige driftsmidler balanseføres og avskrives over driftsmidlets økonomiske levetid. Avskrivningsperioden for fast eiendom anskaffet etter 2009 er dekomponert i en del som gjelder råbygget og en del som gjelder faste tekniske installasjoner. Varige driftsmidler nedskrives til gjenvinnbart beløp ved verdifall som forventes ikke å være forbigående. Gjenvinnbart beløp er det høyeste av netto salgsverdi og verdi i bruk. Verdi i bruk er nåverdi av fremtidige kontantstrømmer knyttet til eiendelen. Nedskrivningen reverseres når grunnlaget for nedskrivningen ikke lenger er til stede.

KLASSIFISERING OG VURDERING AV OMLØPSMIDLER

Omløpsmidler og kortsiktig gjeld omfatter normalt poster som forfaller til betaling innen ett år etter balansedagen, samt poster som knytter seg til varekretsløpet. Omløpsmidler vurderes til laveste verdi av anskaffelseskost og virkelig verdi.

VARER

Varer er vurdert til det laveste av anskaffelseskost og netto salgsverdi.

FORDRINGER

Kundefordringer og andre fordringer oppføres til pålydende etter fradrag for avsetning til forventet tap. Avsetning til tap gjøres på grunnlag av en individuell vurdering av de enkelte fordringene.

GARANTI

Det er avsatt til forventede garantikostnader. Garantiaavsetningen er i balansen oppført under annen kortsiktig gjeld.



NOTER TIL ÅRSREGNSKAPET 2022

Note 2 Langsiktige tilvirkningskontrakter

	2022	
Kontrakter under utførelse	3 767 327	7 796 032
Kostnader knyttet til kontrakter under utførelse	3 066 591	6 855 320
Resultatført andel av kontrakter under utførelse	700 736	940 712

 BankID Signing
Elin Hvidsten Ektveit
2023-04-18

 BankID Signing
Hans Ektveit
2023-04-18

 BankID Signing
Per Einar Nilsson
2023-04-18

 BankID Signing
Marius Ektveit
2023-04-19

 BankID Signing
Anders August Ektveit
2023-04-26

Opptjente ikke fakturerte inntekter i prosjekt er oppført med kr. 3 968 800 under kundefordringer pr. 31.12.2022. Forskudd fra kunder er oppført med kr 553 932, hvorav kr 344 000 er ført til reduksjon av kundefordringer, da forskuddene står ubetalt pr 31.12.2022. Rest lik kr 209 932 er oppført under annen kortsiktig gjeld.

Note 3 Lønnskostnader og antall årsverk

LØNNSKOSTNADER

	2022	2021
Lønninger	21 953 387	18 055 131
Arbeidsgiveravgift	3 136 693	2 713 256
Pensjonskostnader	793 722	627 566
Andre ytelser	1 074 531	568 194
Sum	26 958 333	21 964 147


Selskapet har i 2022 sysselsatt 33 årsverk.

Note 4 Anleggsmidler


	Varebiler	Driftsløsøre, inventar ol.	Sum
Anskaffelseskost pr. 01.01.22	1 455 400	997 672	2 453 072
+ Tilgang kjøpte driftsmidler	140 000		140 000
- Avgang i året	132 049		132 049
= Anskaffelseskost 31.12.22	1 463 351	997 672	2 461 023
Akkumulerte avskrivninger 31.12.22	996 604	773 959	1 770 563
= Bokført verdi 31.12.22	466 747	223 713	690 460
Årets ordinære avskrivninger	200 004	124 558	324 562
Økonomisk levetid	0-5 år	3-10 år	




NOTER TIL ÅRSREGNSKAPET 2022

 BankID Signing
Elin Hvidsten Ektveit
2023-04-18

 BankID Signing
Hans Ektveit
2023-04-18

 BankID Signing
Per Einar Nilsson
2023-04-18

 BankID Signing
Marius Ektveit
2023-04-19

 BankID Signing
Anders August Ektveit
2023-04-28

Note 5 Skatt


Årets skattekostnad	2022	
Resultatført skatt på ordinært resultat:		
Betalbar skatt	1 079 082	1 081 532
Endring i utsatt skatt	-77 058	-290 378
Skattekostnad ordinært resultat	1 002 024	791 154
Skattepliktig inntekt:		
Resultat før skatt	4 552 761	3 596 157
Permanente forskjeller	1 892	0
Endring i midlertidige forskjeller	350 265	1 319 899
Skattepliktig inntekt	4 904 917	4 916 056
Betalbar skatt i balansen:		
Betalbar skatt på årets resultat	1 079 082	1 081 532
Sum betalbar skatt i balansen	1 079 082	1 081 532

Skatteeffekten av midlertidige forskjeller som har gitt opphav til utsatt skatt og utsatte skattefordeler, spesifisert på typer av midlertidige forskjeller


	2022	2021	Endring
Varige driftsmidler	41 624	146 454	104 830
Tilvirkningskontrakter	700 736	940 712	239 976
Fordringer	-127 634	-122 175	5 459
Avsetninger mv	-200 000	-200 000	0
Sum	414 727	764 991	350 265
Grunnlag for utsatt skatt	414 727	764 991	350 265
Utsatt skatt (22 %)	91 240	168 298	77 058




NOTER TIL ÅRSREGNSKAPET 2022

 BankID Signing
Elin Hvidsten Ektvedt
2023-04-18

 BankID Signing
Hans Ektvedt
2023-04-18

 BankID Signing
Per Einar Nilsson
2023-04-18

 BankID Signing
Marius Ektvedt
2023-04-19

 BankID Signing
Anders August Ektvedt
2023-04-28

Note 6 Egenkapital

	Aksjekapital	Overkurs	Annen innskutt egenkapital	Annen egenkapital	Annen egenkapital
Pr. 31.12.2021	2 500 000	0	0	2 151 328	4 651 328
Pr 01.01.2022	2 500 000	0	0	2 151 328	4 651 328
Årets resultat				3 550 737	3 550 737
Utbytte				-3 000 000	-3 000 000
Pr. 31.12.2022	2 500 000	0	0	2 702 065	5 202 065

Note 7 Mellomværende med selskap i samme konsern m.v.

	Kundefordringer		Andre fordringer	
	2022	2021	2022	2021
Foretak i samme konsern	12 830	5 503	0	0
Sum	12 830	5 503	0	0

	Leverandørgjeld		Annen gjeld	
	2022	2021	2022	2021
Foretak i samme konsern	175 876	123 288	3 000 000	2 600 000
Sum	175 876	123 288	3 000 000	2 600 000

Note 8 Fordringer og gjeld

	2022	2021
Fordringer med forfall senere enn ett år		
Andre langsiktige fordringer	35 222	87 666
Sum	35 222	87 666
Gjeld sikret ved pant	0	0
Pantsatte eiendeler:		
Kundefordringer	11 567 622	12 002 439
Varer	948 844	1 317 634
Sum	12 516 466	13 320 073

Selskapet har kausjonsansvar med kr. 6,4 mill og øvrige garantier med kr. 5 mill overfor PEC Holding AS.




NOTER TIL ÅRSREGNSKAPET 2022

Note 9 Kundefordringer


	2022	
Kundefordringer til pålydende	8 072 822	10 403 229
Avsetning til tap	-130 000	-130 000
Opptjent ikke fakturert	3 968 800	1 541 710
Forskudd kunder ikke betalt pr 31.12	-344 000	0
Kunder reklassifisert	0	187 500
Balansført verdi av kundefordringer 31.12	11 567 622	12 002 439

 BankID Signing
Elin Hvidsten Ektvedt
2023-04-18

 BankID Signing
Hans Ektvedt
2023-04-18

 BankID Signing
Per Einar Nilsson
2023-04-18

 BankID Signing
Marius Ektvedt
2023-04-19

 BankID Signing
Anders August Ektvedt
2023-04-28

Note 10 Bankinnskudd

Innestående midler på skattetrekkkonto (bundne midler) er på kr. 1 203 105.

Note 11 Aksjonærer


AKSJEKAPITALEN I PEC ELEKTRO TØNSBERG AS PR. 31.12 BESTÅR AV:

	Antall	Pålydende	Bokført
Ordinære aksjer	2 500	1 000,0	2 500 000
Sum	2 500		2 500 000

EIERSTRUKTUR

Aksjonærer i % pr. 31.12:

	Ordinære	Eierandel	Stemmeandel
Per Ektvedt Holding AS	2 500	100,0	100,0



ÅSVANG & CO
STATSAUTORISERTE
REVISORER

Til generalforsamlingen i Pec Elektro Tønsberg AS

Uavhengig revisors beretning

Konklusjon

Vi har revidert årsregnskapet for Pec Elektro Tønsberg AS som viser et overskudd på kr 3 550 737. Årsregnskapet består av balanse per 31. desember 2022, resultatregnskap for regnskapsåret avsluttet per denne datoen og noter til årsregnskapet, herunder et sammendrag av viktige regnskapsprinsipper.

Etter vår mening

- oppfyller årsregnskapet gjeldende lovkrav, og
- gir årsregnskapet et rettviseende bilde av selskapets finansielle stilling per 31. desember 2022 og av dets resultater for regnskapsåret avsluttet per denne datoen i samsvar med regnskapslovens regler og god regnskapsskikk i Norge.

Grunnlag for konklusjonen

Vi har gjennomført revisjonen i samsvar med International Standards on Auditing (ISA-ene). Våre oppgaver og plikter i henhold til disse standardene er beskrevet nedenfor under "Revisors oppgaver og plikter ved revisjonen av årsregnskapet". Vi er uavhengige av selskapet i samsvar med kravene i relevante lover og forskrifter i Norge og International Code of Ethics for Professional Accountants (inkludert internasjonale uavhengighetsstandarder) utstedt av International Ethics Standards Board for Accountants (IESBA-reglene), og vi har overholdt våre øvrige etiske forpliktelser i samsvar med disse kravene. Innhentet revisjonsbevis er etter vår vurdering tilstrekkelig og hensiktsmessig som grunnlag for vår konklusjon.

Ledelsens ansvar for årsregnskapet

Styret og daglig leder (ledelsen) er ansvarlige for å utarbeide årsregnskapet og for at det gir et rettviseende bilde i samsvar med regnskapslovens regler og god regnskapsskikk i Norge. Ledelsen er også ansvarlig for slik intern kontroll som den finner nødvendig for å kunne utarbeide et årsregnskap som ikke inneholder vesentlig feilinformasjon, verken som følge av misligheter eller utilsiktede feil.

Ved utarbeidelsen av årsregnskapet må ledelsen ta standpunkt til selskapets evne til fortsatt drift og opplyse om forhold av betydning for fortsatt drift. Forutsetningen om fortsatt drift skal legges til grunn for årsregnskapet så lenge det ikke er sannsynlig at virksomheten vil bli avvirket.

Adresse	Telefon	Foretaksnummer	Medlemmer av
Revisjonsfirmaet Åsvang & Co AS Munkegaten 3 Postboks 334 3101 Tønsberg	33 30 00 80 E-post revisjonsfirmaet@asvang.no	987 679 026 MVA Hjemmeside www.aasvang.no	<u>Den norske Revisorforening</u>

side 1 av 2



Revisors oppgaver og plikter ved revisjonen av årsregnskapet

Vårt mål er å oppnå betryggende sikkerhet for at årsregnskapet som helhet ikke inneholder vesentlig feilinformasjon, verken som følge av misligheter eller utilsiktede feil, og å avgi en revisjonsberetning som inneholder vår konklusjon. Betryggende sikkerhet er en høy grad av sikkerhet, men ingen garanti for at en revisjon utført i samsvar med ISA-ene, alltid vil avdekke vesentlig feilinformasjon.

Feilinformasjon kan oppstå som følge av misligheter eller utilsiktede feil. Feilinformasjon er å anse som vesentlig dersom den enkeltvis eller samlet med rimelighet kan forventes å påvirke de økonomiske beslutningene som brukerne foretar på grunnlag av årsregnskapet.

For videre beskrivelse av revisors oppgaver og plikter vises det til:
<https://revisorforeningen.no/revisjonsberetninger>

Tønsberg, 18.04.2023
Revisjonsfirmaet Åsvang & Co AS

Hans Petter Johannessen
statsautorisert revisor
(elektronisk signert)