



ÅRSREGNSKAPET FOR REGNSKAPSÅRET 2021 - GENERELL INFORMASJON

Enheten

Organisasjonsnummer: 818 027 982
Organisasjonsform: Aksjeselskap
Foretaksnavn: GRANS HOLDCO AS
Forretningsadresse: c/o Triteo AS
Kronprinsesse Märthas plass 1
0160 OSLO

Regnskapsår

Årsregnskapets periode: 01.01.2021 - 31.12.2021

Konsern

Morselskap i konsern: Nei

Regnskapsregler

Regler for små foretak benyttet: Ja
Benyttet ved utarbeidelsen av årsregnskapet til selskapet: Regnskapslovens alminnelige regler

Årsregnskapet fastsatt av kompetent organ

Bekreftet av representant for selskapet: Jarle Øyvind Gundersen
Dato for fastsettelse av årsregnskapet: 20.04.2022

Grunnlag for avgivelse

År 2021: Årsregnskapet er elektronisk innlevert
År 2020: Tall er hentet fra elektronisk innlevert årsregnskap fra 2021

Det er ikke krav til at årsregnskapet m.v. som sendes til Regnskapsregisteret er undertegnet. Kontrollen på at dette er utført ligger hos revisor/enhetens øverste organ. Sikkerheten ivaretas ved at innsender har rolle/rettighet for innsending av årsregnskapet via Altinn, og ved at det bekreftes at årsregnskapet er fastsatt av kompetent organ.

Brønnøysundregistrene, 31.03.2023



Resultatregnskap

Beløp i: NOK	Note	2021	2020
RESULTATREGNSKAP			
Kostnader			
Annen driftskostnad	3, 4	9 713	11 350
Sum kostnader		9 713	11 350
Driftsresultat		-9 713	-11 350
Finansinntekter og finanskostnader			
Annen renteinntekt		24	85
Sum finansinntekter		24	85
Annen rentekostnad		84	
Sum finanskostnader		84	
Netto finans		-60	85
Ordinært resultat før skattekostnad		-9 773	-11 265
Skattekostnad på ordinært resultat	5		
Ordinært resultat etter skattekostnad		-9 773	-11 265
Årsresultat		-9 773	-11 265
Årsresultat etter minoritetsinteresser		-9 773	-11 265
Totalresultat		-9 773	-11 265
Overføringer og disponeringer			
Udekket tap		-9 773	-11 265
Sum overføringer og disponeringer		-9 773	-11 265



Balanse

Beløp i: NOK	Note	2021	2020
BALANSE - EIENDELER			
Anleggsmidler			
Immaterielle eiendeler			
Finansielle anleggsmidler			
Investeringer i aksjer og andeler	7	7 755 930	7 755 930
Sum finansielle anleggsmidler		7 755 930	7 755 930
Sum anleggsmidler		7 755 930	7 755 930
Omløpsmidler			
Varer			
Andre kortsiktige fordringer	1		
Bankinnskudd, kontanter og lignende			
Bankinnskudd, kontanter o.l.		14 333	4 022
Sum bankinnskudd, kontanter og lignende		14 333	4 022
Sum omløpsmidler		14 333	4 022
SUM EIENDELER		7 770 263	7 759 952
BALANSE - EGENKAPITAL OG GJELD			
Egenkapital			
Innskutt egenkapital			
Aksjekapital	2	157 500	157 500
Overkurs		7 642 500	7 642 500
Annen innskutt egenkapital		-5 570	-5 570
Sum innskutt egenkapital		7 794 430	7 794 430
Opptjent egenkapital			
Udekket tap		47 718	37 945
Sum opptjent egenkapital		-47 718	-37 945



Balanse

Beløp i: NOK	Note	2021	2020
Sum egenkapital	6	7 746 712	7 756 485
Sum langsiktig gjeld		0	0
Kortsiktig gjeld			
Annen kortsiktig gjeld	1	23 551	3 467
Sum kortsiktig gjeld		23 551	3 467
Sum gjeld		23 551	3 467
SUM EGENKAPITAL OG GJELD		7 770 263	7 759 952



Brønnøysundregistrene

ÅRSREGNSKAP FOR REGNSKAPSÅRET 2021 - GENERELL INFORMASJON

Journalnummer: 2022 214541

Enheten

Organisasjonsnummer: 818 027 982
Organisasjonsform: Aksjeselskap
Foretaksnavn: GRANS HOLDCO AS
Forretningsadresse: c/o Triteo AS
Kronprinsesse Märthas plass 1
0160 OSLO

Regnskapsår

Årsregnskapets periode: 01.01.2021 - 31.12.2021

Konsern

Morselskap i konsern: Nei

Regnskapsregler

Regler for små foretak benyttet: Ja
Benyttet ved utarbeidelsen av
årsregnskapet til selskapet: Regnskapslovens alminnelige regler

Årsregnskapet fastsatt av kompetent organ

Bekreftet av representant for selskapet: Jarle Øyvind Gundersen
Dato for fastsettelse av årsregnskapet: 20.04.2022

Revisjon

Selskapet har besluttet at årsregnskapet
ikke skal revideres: Ja
Årsregnskapet er utarbeidet av ekstern
autorisert regnskapsfører: Ja
Ekstern autorisert regnskapsfører har i
løpet av regnskapsåret bistått ved den
løpende regnskapsføringen eller utført
andre tjenester for selskapet enn å
utarbeide årsregnskapet: Ja

Grunnlag for avgivelse

År 2021: Årsregnskap er elektronisk innlevert.
År 2020: Tall er hentet fra elektronisk innlevert årsregnskap fra 2021.

Det er ikke krav til at årsregnskapet m.v. som sendes til Regnskapsregisteret er undertegnet. Kontrollen på at dette er utført ligger hos revisor/enhetens øverste organ. Sikkerheten ivaretas ved at innsender har rolle/rettighet for innsending av årsregnskapet via Altinn, og ved at det bekreftes at årsregnskapet er fastsatt av kompetent organ.

Brønnøysundregistrene, 23.04.2022

Brønnøysundregistrene
Postadresse: Postboks 900, 8910 Brønnøysund
Telefon: 75 00 75 00
E-post: firmapost@brreg.no Internett: www.brreg.no
Organisasjonsnummer: 974 760 673



Organisasjonsnr: 818 027 982
GRANS HOLDCO AS

RESULTATREGNSKAP

Beløp i: NOK	Note	2021	2020
RESULTATREGNSKAP			
Kostnader			
Annen driftskostnad	3, 4	9 713	11 350
Sum kostnader		9 713	11 350
Driftsresultat		-9 713	-11 350
Finansinntekter og finanskostnader			
Annen renteinntekt		24	85
Sum finansinntekter		24	85
Annen rentekostnad		84	
Sum finanskostnader		84	
Netto finans		-60	85
Ordinært resultat før skattekostnad		-9 773	-11 265
Skattekostnad på ordinært resultat	5		
Ordinært resultat etter skattekostnad		-9 773	-11 265
Årsresultat		-9 773	-11 265
Årsresultat etter minoritetsinteresser		-9 773	-11 265
Totalresultat		-9 773	-11 265
Overføringer og disponeringer			
Udekket tap		-9 773	-11 265
Sum overføringer og disponeringer		-9 773	-11 265



Organisasjonsnr: 818 027 982
GRANS HOLDCO AS

BALANSE

Beløp i: NOK	Note	2021	2020
--------------	------	------	------

BALANSE - EIENDELER

Anleggsmidler Immaterielle eiendeler

Finansielle anleggsmidler

Investeringer i aksjer og andeler	7	7 755 930	7 755 930
Sum finansielle anleggsmidler		7 755 930	7 755 930
Sum anleggsmidler		7 755 930	7 755 930

Omløpsmidler

Varer

Andre kortsiktige fordringer	1		
Bankinnskudd, kontanter og lignende			
Bankinnskudd, kontanter o. l.		14 333	4 022
Sum bankinnskudd, kontanter og lignende		14 333	4 022
Sum omløpsmidler		14 333	4 022
SUM EIENDELER		7 770 263	7 759 952

BALANSE - EGENKAPITAL OG GJELD

Egenkapital

Innskutt egenkapital

Aksjekapital	2	157 500	157 500
Overkurs		7 642 500	7 642 500
Annen innskutt egenkapital		-5 570	-5 570
Sum innskutt egenkapital		7 794 430	7 794 430

Opptjent egenkapital

Udekket tap		47 718	37 945
Sum opptjent egenkapital		-47 718	-37 945

Sum egenkapital	6	7 746 712	7 756 485
-----------------	---	-----------	-----------

Sum langsiktig gjeld		0	0
----------------------	--	---	---

Kortsiktig gjeld

Annen kortsiktig gjeld	1	23 551	3 467
------------------------	---	--------	-------



Sum kortsiktig gjeld	23 551	3 467
Sum gjeld	23 551	3 467
SUM EGENKAPITAL OG GJELD	7 770 263	7 759 952



Organisasjonsnr: 818 027 982
GRANS HOLDCO AS

NOTEOPPLYSNINGER - SELSKAP - alle poster oppgitt i hele tall

Note

Antall aksjer og aksjeeiere

Note

3

Antall årsverk i regnskapsåret

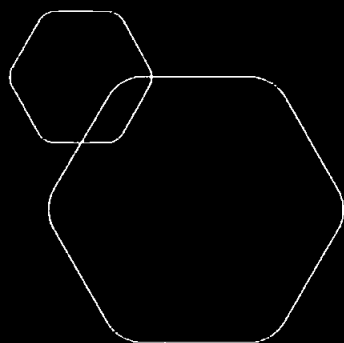
Virksomheten har hatt følgende antall årsverk:

0.00

Omløpsmidler Startdato Sluttdato Endring

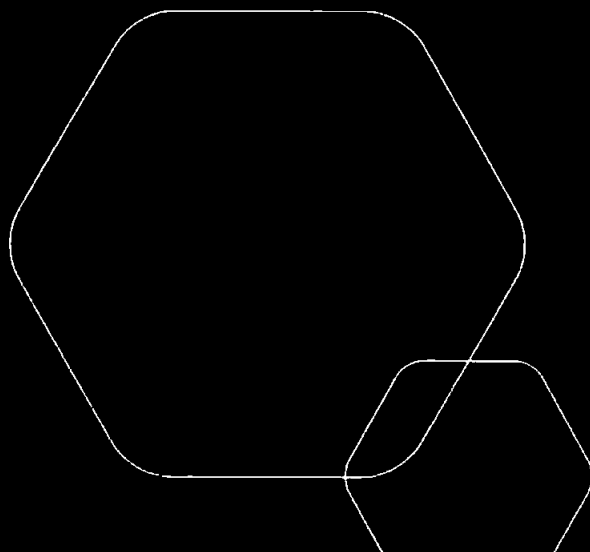
Skattemessig fremf.undersk. Startdato Sluttdato Endring

Kortsiktig gjeld Startdato Sluttdato Endring



Årsregnskap 2021
Grans Holdco AS

Resultatregnskap
Balanse
Noter



Org.nr.: 818 027 982



RESULTATREGNSKAP

GRANS HOLDCO AS

DRIFTSINNEKTER OG DRIFTSKOSTNADER	Note	2021	2020
Annen driftskostnad	3, 4	9 713	11 350
Sum driftskostnader		9 713	11 350
Driftsresultat		-9 713	-11 350
FINANSINNEKTER OG FINANSKOSTNADER			
Annen renteinntekt		24	85
Annen rentekostnad		84	0
Resultat av finansposter		-60	85
Ordinært resultat før skattekostnad		-9 773	-11 265
Skattekostnad på ordinært resultat	5	0	0
Ordinært resultat		-9 773	-11 265
EKSTRAORDINÆRE INNEKTER OG KOSTNADER			
Årsresultat		-9 773	-11 265
OVERFØRINGER			
Overført til udekket tap		9 773	11 265
Sum overføringer		-9 773	-11 265



BALANSE

GRANS HOLDCO AS

EIENDELER	Note	2021	2020
ANLEGGSMIDLER			
VARIGE DRIFTSMIDLER			
FINANSIELLE ANLEGGSMIDLER			
Investeringer i aksjer og andeler	7	7 755 930	7 755 930
Sum finansielle anleggsmidler		7 755 930	7 755 930
Sum anleggsmidler		7 755 930	7 755 930
OMLØPSMIDLER			
FORDRINGER			
INVESTERINGER			
Bankinnskudd, kontanter o.l.		14 333	4 022
Sum omløpsmidler		14 333	4 022
Sum eiendeler		7 770 263	7 759 952




BALANSE

GRANS HOLDCO AS

EGENKAPITAL OG GJELD	Note	2021	2020
EGENKAPITAL			
INNSKUTT EGENKAPITAL			
Aksjekapital	2	157 500	157 500
Overkurs		7 642 500	7 642 500
Annen innskutt egenkapital		-5 570	-5 570
Sum innskutt egenkapital		7 794 430	7 794 430
OPPTJENT EGENKAPITAL			
Udekket tap		-47 718	-37 945
Sum opptjent egenkapital		-47 718	-37 945
Sum egenkapital	6	7 746 712	7 756 485
GJELD			
ANNEN LANGSIKTIG GJELD			
KORTSIKTIG GJELD			
Annen kortsiktig gjeld	1	23 551	3 467
Sum kortsiktig gjeld		23 551	3 467
Sum gjeld		23 551	3 467
Sum egenkapital og gjeld		7 770 263	7 759 952

Oslo, 20.04.2022
Styret i Grans Holdco AS



Jarle Øyvind Gundersen
styreleder



BALANSE

GRANS HOLDCO AS

EGENKAPITAL OG GJELD	Note	2021	2020
EGENKAPITAL			
INNSKUTT EGENKAPITAL			
Aksjekapital	2	157 500	157 500
Overkurs		7 642 500	7 642 500
Annen innskutt egenkapital		-5 570	-5 570
Sum innskutt egenkapital		7 794 430	7 794 430
OPPTJENT EGENKAPITAL			
Udekket tap		-47 718	-37 945
Sum opptjent egenkapital		-47 718	-37 945
Sum egenkapital	6	7 746 712	7 756 485
GJELD			
ANNEN LANGSIKTIG GJELD			
KORTSIKTIG GJELD			
Annen kortsiktig gjeld	1	23 551	3 467
Sum kortsiktig gjeld		23 551	3 467
Sum gjeld		23 551	3 467
Sum egenkapital og gjeld		7 770 263	7 759 952

Oslo, 20.04.2022
Styret i Grans Holdco AS

Jarle Øyvind Gundersen
styreleder



Grans Holdco AS

NOTER 2021

Regnskapsprinsipper

Årsregnskapet er satt opp i samsvar med regnskapslovens bestemmelser, og reglene som følger av god regnskapsskikk for små foretak.

Inntektsføring

Renter inntektsføres etter hvert som de opptjenes.

Utbytte på aksjer inntektsføres når de mottas.

Gevinster ved salg av verdipapirer resultatføres på det tidspunktet risiko og rettigheter ved salget har gått over på kjøper (transaksjonsprinsippet).

Tilknyttede selskaper

Tilknyttede selskaper vurderes etter kostmetoden i regnskapet. Investeringen er vurdert til anskaffelseskost med mindre nedskrivning har vært nødvendig. Nedskrivning foretas når verdifall skyldes årsaker som ikke er forbigående og er nødvendig etter god regnskapsskikk.

Det utarbeides ikke konsernregnskap.

Klassifisering og vurdering av balanseposter

Omløpsmidler og kortsiktig gjeld omfatter normalt poster som forfaller til betaling innen ett år etter balansedagen. Øvrige poster er klassifisert som anleggsmidler eller langsiktig gjeld. Anleggsmidler er vurdert til anskaffelseskost, men nedskrevet til virkelig verdi når verdifallet forventes ikke å være forbigående. Anleggsmidler med begrenset økonomisk levetid avskrives etter en fornuftig avskrivningsplan. Omløpsmidler er vurdert til det laveste av anskaffelseskost og virkelig verdi. Langsiktig og kortsiktig gjeld balanseføres til nominell beløp på etableringstidspunktet.

Kortsiktige plasseringer verdipapirer

Markedsbaserte finansielle omløpsmidler i form av aksjer, aksjefond og andre verdipapirer er vurdert til virkelig verdi (markedsverdi), jf Regnskapsloven §5-8.

Fordringer

Kundefordringer og andre fordringer oppføres til pålydende etter fradrag for avsetning til forventet tap. Avsetning til tap gjøres på grunnlag av en individuell vurdering av de enkelte fordringene. I tillegg gjøres det for øvrige kundefordringer en uspesifisert avsetning for å dekke antatt tap.

Skatter

Skattekostnaden i resultatregnskapet omfatter både periodens betalbare skatt og endring i utsatt skatt/skattefordel. Utsatt skatt er beregnet med 22% på grunnlag av de midlertidige forskjellene som eksisterer mellom regnskapsmessige og skattemessige verdier, samt ligningsmessig underskudd til fremføring ved utgangen av regnskapsåret. Skatteøkende og skattereduserende midlertidige forskjeller som reverserer eller kan reversere i samme periode er utlignet og nettoført.

Utsatt skattefordel er ikke ført i selskapets balanse.

**Note 1 Fordringer og gjeld**

Selskapet har ingen langsiktige eller kortsiktige fordringer.
Kortsiktig gjeld til styrets leder og Thoca Invest AS er kr 23.467,-.

Note 2 Aksjekapital og aksjonærer

Aksjekapital	Pålydende	Bokført
Aksjer	75 000	2,10 157 500
Aksjonærer	Aksjer	Eierandel
Hakø Invest AS	20 000	26,67 %
Rite AS	20 000	26,67 %
Thoca Invest AS	20 000	26,67 %
Foyinvest AS	12 500	16,67 %
Skou Invest	2 500	3,33 %
Totalt antall aksjer	75 000	100,0 %

Note 3 Lønnskostnader

Selskapet har per 31.12.21 ingen ansatte, og er ikke pliktig til å tegne OTP.

Note 4 Ytelser/godtgjørelser til daglig leder, styret og revisor

Det er ingen ytelser til styret eller daglig leder. Gjeld (mellomregning) med aksjonærer er kr 23.467,-.
Selskapet har fravalgt revisjon.

Note 5 Skattekostnad

Årets skattekostnad består av:

	2021	2020
Resultat før skattekostnad	-9 773	-11 265
Permanente forskjeller	0	0
Endring i midlertidige forskjeller	0	0
Grunnlag betalbar skatt	-9 773	-11 265
Betalbar skatt 2021, 22%	0	0
Endring i utsatt skatt	0	0
Sum skattekostnad	0	0

Utsatt skatt:

	31.12.2021	31.12.2020	Endring
Driftsmidler	0	0	0
Fremførbart underskudd	-47 818	-38 046	-9 773
Fordringer	0	0	0
Netto grunnlag	-47 818	-38 046	-9 773
Utsatt skatt (fordel føres ikke i balansen)	-10 520	-8 370	



Side 3

Note 6

Egenkapital

	Aksjekapital	Overkurs	A. innsk. EK	Udekket tap	Sum EK
Saldo 01.01.2021	157 500	7 642 500	-5 570	-37 945	7 756 485
Årets resultat				-9 773	-
Avsatt utbytte			-	-	-
Saldo 31.12.2021	157 500	7 642 500	-5 570	-47 718	7 746 712

Note 7

Investering i anleggsaksjer

Selskapets navn	Foretakssted	Eierandel	Kostpris	Bokf. verdi	Markedsverdi
COE Capital III AB	Stockholm	8975 B-aksjer	7 755 930	7 755 930	7 755 930

Aksjene bokføres etter kostprinsippet. Markedsverdien av investeringen overstiger bokført verdi.

Note 8

Fortsatt drift

Selskapets egenkapital er solid og styret vurderer at den generelle økonomiske usikkerhet ikke påvirker selskapet vesentlig. Årsoppgjøret er fremlagt under forutsetning om fortsatt drift.