



## ÅRSREGNSKAPET FOR REGNSKAPSÅRET 2024 - GENERELL INFORMASJON

### Enheten

Organisasjonsnummer: 989 221 469  
Organisasjonsform: Aksjeselskap  
Foretaksnavn: JENSITO AS  
Forretningsadresse: Holmenveien 36B  
0374 OSLO

### Regnskapsår

Årsregnskapets periode: 01.01.2024 - 31.12.2024

### Konsern

Mørselskap i konsern: Ja  
Konsernregnskap lagt ved: Ja

### Regnskapsregler

Regler for små foretak benyttet: Nei  
Benyttet ved utarbeidelsen av årsregnskapet til selskapet: Regnskapslovens alminnelige regler  
Benyttet ved utarbeidelsen av årsregnskapet til konsernet: Regnskapslovens alminnelige regler

### Årsregnskapet fastsatt av kompetent organ

Bekreftet av representant for selskapet: Kjell Berggren  
Dato for fastsettelse av årsregnskapet: 30.06.2025

### Grunnlag for avgivelse

År 2024: Årsregnskapet er elektronisk innlevert  
År 2023: Tall er hentet fra elektronisk innlevert årsregnskap fra 2024

*Det er ikke krav til at årsregnskapet m.v. som sendes til Regnskapsregisteret er undertegnet. Kontrollen på at dette er utført ligger hos revisor/enhetens øverste organ. Sikkerheten ivaretas ved at innsender har rolle/rettighet for innsending av årsregnskapet via Altinn, og ved at det bekreftes at årsregnskapet er fastsatt av kompetent organ.*

Brønnøysundregistrene, 12.08.2025



## Resultatregnskap

Beløp i: NOK	Note	2024	2023
<b>RESULTATREGNSKAP</b>			
<b>Kostnader</b>			
Annen driftskostnad	3	408 537	324 500
<b>Sum kostnader</b>		<b>408 537</b>	<b>324 500</b>
<b>Driftsresultat</b>		<b>-408 537</b>	<b>-324 500</b>
<b>Finansinntekter og finanskostnader</b>			
Renteinntekt fra foretak i samme konsern		4 453	8 472
Annen renteinntekt		360 586	297 239
Annen finansinntekt		17 581 000	57 500
<b>Sum finansinntekter</b>		<b>17 946 039</b>	<b>363 211</b>
Verdireduksjon andre finansielle instrumenter vurdert til virkelig verdi	7	780	90
Annen rentekostnad		229 160	237 163
Annen finanskostnad		2 466	1 431
Rentekostnad til konserneier		0	226
<b>Sum finanskostnader</b>		<b>232 406</b>	<b>238 910</b>
<b>Netto finans</b>		<b>17 713 633</b>	<b>124 301</b>
<b>Resultat før skattekostnad</b>		<b>17 305 096</b>	<b>-200 199</b>
Skattekostnad	8	67 685	27 048
<b>Årsresultat</b>		<b>17 237 411</b>	<b>-227 247</b>
<b>Overføringer og disponeringer</b>			
Ordinært utbytte		10 000 000	0
Overføringer til/fra annen egenkapital		7 237 410	-228 247
<b>Sum overføringer og disponeringer</b>		<b>17 237 410</b>	<b>-228 247</b>



### Balanse

Beløp i: NOK	Note	2024	2023
<b>BALANSE - EIENDELER</b>			
<b>Anleggsmidler</b>			
<b>Immaterielle eiendeler</b>			
<b>Finansielle anleggsmidler</b>			
Investering i datterselskap	6	24 597 280	24 597 280
Investeringer i aksjer og andeler	7	2 834 079	1 781 950
<b>Sum finansielle anleggsmidler</b>		<b>27 431 359</b>	<b>26 379 230</b>
<b>Sum anleggsmidler</b>		<b>27 431 359</b>	<b>26 379 230</b>
<b>Omløpsmidler</b>			
<b>Varer</b>			
<b>Fordringer</b>			
Andre fordringer		7 025	6 636
Konsernfordringer		17 573 323	69 259
<b>Sum fordringer</b>		<b>17 580 348</b>	<b>75 895</b>
<b>Investeringer</b>			
Markedsbaserte aksjer	7	2 995 990	2 996 770
<b>Sum investeringer</b>		<b>2 995 990</b>	<b>2 996 770</b>
<b>Bankinnskudd, kontanter og lignende</b>			
Bankinnskudd, kontanter og lignende	12	1 669 153	15 406 665
<b>Sum bankinnskudd, kontanter og lignende</b>		<b>1 669 153</b>	<b>15 406 665</b>
<b>Sum omløpsmidler</b>		<b>22 245 491</b>	<b>18 479 330</b>
<b>SUM EIENDELER</b>		<b>49 676 850</b>	<b>44 858 560</b>

### BALANSE - EGENKAPITAL OG GJELD

#### Egenkapital

#### Innskutt egenkapital



## Balanse

<b>Beløp i: NOK</b>	<b>Note</b>	<b>2024</b>	<b>2023</b>
Selskapskapital	9,13	1 789 000	1 789 000
Overkurs	9	12 327 865	12 327 865
<b>Sum innskutt egenkapital</b>		<b>14 116 865</b>	<b>14 116 865</b>
<b>Opptjent egenkapital</b>			
Annen egenkapital	9	25 222 874	17 985 464
<b>Sum opptjent egenkapital</b>		<b>25 222 874</b>	<b>17 985 464</b>
<b>Sum egenkapital</b>		<b>39 339 739</b>	<b>32 102 329</b>
<b>Sum langsiktig gjeld</b>		<b>0</b>	<b>0</b>
<b>Kortsiktig gjeld</b>			
Leverandørgjeld		36 010	53 101
Betalbar skatt	8	67 685	28 048
Utbytte		10 000 000	
Kortsiktig konserngjeld		4 719	4 719
Annen kortsiktig gjeld		228 697	12 670 364
<b>Sum kortsiktig gjeld</b>		<b>10 337 111</b>	<b>12 756 232</b>
<b>Sum gjeld</b>		<b>10 337 111</b>	<b>12 756 232</b>
<b>SUM EGENKAPITAL OG GJELD</b>		<b>49 676 850</b>	<b>44 858 561</b>



### Konsernets resultatregnskap

Beløp i: NOK	Note	2024	2023
<b>RESULTATREGNSKAP</b>			
<b>Inntekter</b>			
Salgsinntekt	2	374 330 868	345 276 140
Annen driftsinntekt		1 889 468	1 247 735
<b>Sum inntekter</b>		<b>376 220 336</b>	<b>346 523 875</b>
<b>Kostnader</b>			
Varekostnad		216 615 062	183 959 997
Lønnskostnad	3,4	71 782 864	68 862 281
Avskrivning på varige driftsmidler og immaterielle eiendeler	5	7 180 238	7 664 452
Annen driftskostnad	3	49 826 449	53 430 196
<b>Sum kostnader</b>		<b>345 404 613</b>	<b>313 916 926</b>
<b>Driftsresultat</b>		<b>30 815 723</b>	<b>32 606 949</b>
<b>Finansinntekter og finanskostnader</b>			
Inntekt på investering i datterselskap og tilknyttet selskap	6	163 039	159 352
Annen renteinntekt		2 358 662	2 447 962
Annen finansinntekt		9 689 084	8 357 714
Verdiøkning andre finansielle instrumenter vurdert til virkelig verdi	7	6 924 416	8 814 912
<b>Sum finansinntekter</b>		<b>19 135 201</b>	<b>19 779 940</b>
Annen rentekostnad		706 135	898 651
Annen finanskostnad		5 247 837	3 385 085
<b>Sum finanskostnader</b>		<b>5 953 972</b>	<b>4 283 736</b>
<b>Netto finans</b>		<b>13 181 229</b>	<b>15 496 204</b>
<b>Resultat før skattekostnad</b>		<b>43 996 952</b>	<b>48 103 153</b>
Skattekostnad	8	7 384 930	8 608 561
<b>Årsresultat</b>		<b>36 612 022</b>	<b>39 494 592</b>
Minoritetsinteresser		1 894 837	3 884 894
<b>Årsresultat etter minoritetsinteresser</b>		<b>34 717 185</b>	<b>35 609 698</b>



## Konsernets resultatregnskap

<b>Beløp i: NOK</b>	<b>Note</b>	<b>2024</b>	<b>2023</b>
<b>Overføringer og disponeringer</b>			
Overføringer til/fra annen egenkapital		36 612 022	39 494 592
<b>Sum overføringer og disponeringer</b>		<b>36 612 022</b>	<b>39 494 592</b>



### Konsernets balanse

Beløp i: NOK	Note	2024	2023
<b>BALANSE - EIENDELER</b>			
<b>Anleggsmidler</b>			
<b>Immaterielle eiendeler</b>			
Utsatt skattefordel	8	1 275 983	2 387 144
<b>Sum immaterielle eiendeler</b>		<b>1 275 983</b>	<b>2 387 144</b>
<b>Varige driftsmidler</b>			
Tomter, bygninger og annen fast eiendom	5,15	151 763 916	148 949 591
Maskiner og anlegg	5	2 051 977	2 734 935
Driftsløsøre, inventar, verktøy, kontormaskiner og lignende	5	5 960 596	5 594 488
<b>Sum varige driftsmidler</b>		<b>159 776 489</b>	<b>157 279 014</b>
<b>Finansielle anleggsmidler</b>			
Investering i datterselskap	6	434 009	434 009
Investeringer i tilknyttet selskap	6	0	1 195 965
Investeringer i aksjer og andeler	7	2 834 079	1 781 950
Andre fordringer	10	46 170	44 249
<b>Sum finansielle anleggsmidler</b>		<b>3 314 258</b>	<b>3 456 173</b>
<b>Sum anleggsmidler</b>		<b>164 366 730</b>	<b>163 122 331</b>
<b>Omløpsmidler</b>			
<b>Varer</b>			
Varer	11	42 839 210	40 787 064
<b>Sum varer</b>		<b>42 839 210</b>	<b>40 787 064</b>
<b>Fordringer</b>			
Kundefordringer	15	32 797 099	29 741 350
Andre fordringer		3 014 073	4 063 730
<b>Sum fordringer</b>		<b>35 811 172</b>	<b>33 805 080</b>
<b>Investeringer</b>			
Markedsbaserte aksjer	7	98 138 560	90 051 967
<b>Sum investeringer</b>		<b>98 138 560</b>	<b>90 051 967</b>
<b>Bankinnskudd, kontanter og lignende</b>			



## Konsernets balanse

Beløp i: NOK	Note	2024	2023
Bankinnskudd, kontanter og lignende	12	61 456 630	68 084 728
<b>Sum bankinnskudd, kontanter og lignende</b>		<b>61 456 630</b>	<b>68 084 728</b>
<b>Sum omløpsmidler</b>		<b>238 245 572</b>	<b>232 728 839</b>
<b>SUM EIENDELER</b>		<b>402 612 302</b>	<b>395 851 170</b>

## BALANSE - EGENKAPITAL OG GJELD

### Egenkapital

#### Innskutt egenkapital

Selskapskapital	9,13	1 789 000	1 789 000
Overkurs	9	12 327 865	12 327 865
<b>Sum innskutt egenkapital</b>		<b>14 116 865</b>	<b>14 116 865</b>

#### Opptjent egenkapital

Annen egenkapital	9	266 403 596	265 560 550
<b>Sum opptjent egenkapital</b>		<b>266 403 596</b>	<b>265 560 550</b>

Minoritetsinteresser	9	37 965 828	36 070 991
----------------------	---	------------	------------

<b>Sum egenkapital</b>		<b>318 486 289</b>	<b>315 748 406</b>
------------------------	--	--------------------	--------------------

### Gjeld

#### Langsiktig gjeld

##### Annen langsiktig gjeld

Gjeld til kredittinstitusjoner	15	0	8 375 000
Langsiktig konserngjeld		0	8 013 493
Øvrig langsiktig gjeld	14	21 000	21 000
<b>Sum annen langsiktig gjeld</b>		<b>21 000</b>	<b>16 409 493</b>

<b>Sum langsiktig gjeld</b>		<b>21 000</b>	<b>16 409 493</b>
-----------------------------	--	---------------	-------------------

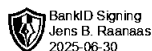
#### Kortsiktig gjeld

Leverandørgjeld		19 211 192	17 770 614
Betalbar skatt	8	6 714 527	9 066 588
Skyldige offentlige avgifter		8 688 615	8 808 005



## Konsernets balanse

<b>Beløp i: NOK</b>	<b>Note</b>	<b>2024</b>	<b>2023</b>
Utbytte		33 500 000	0
Annen kortsiktig gjeld		15 990 677	28 048 067
<b>Sum kortsiktig gjeld</b>		<b>84 105 011</b>	<b>63 693 274</b>
<b>Sum gjeld</b>		<b>84 126 011</b>	<b>80 102 767</b>
<b>SUM EGENKAPITAL OG GJELD</b>		<b>402 612 300</b>	<b>395 851 173</b>

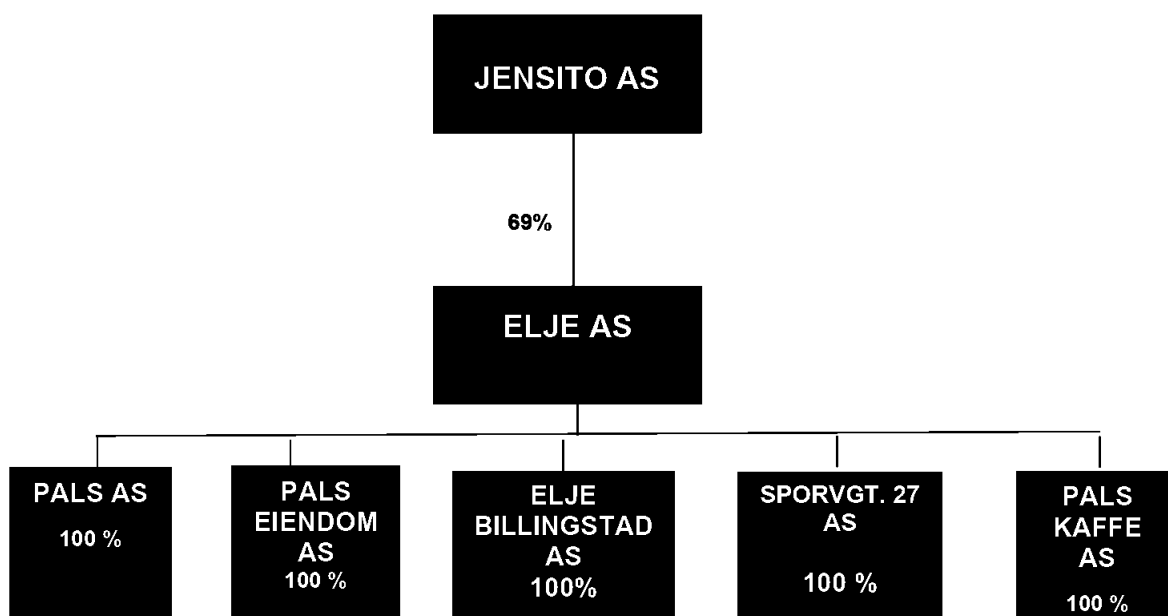


BankID Signing  
Jens B. Raanaas  
2025-06-30

## STYRETS ÅRSBERETNING 2024 KONSERNET JENSITO OG JENSITO AS

### KONSERNET

Konsernstrukturen for selskapene som er konsolidert i konsernregnskapet til Jensito er vist nedenfor:



#### 1. VIRKSOMHETENS ART OG STED

**Jensito AS** er et holdingselskap for Elje AS og datterselskaper. Jensito AS har forretningsadresse i Oslo. De øvrige selskapene i konsernet driver sin virksomhet fra Asker.

##### **Elje AS**

Er holdingselskap for selskapene i henhold til oversikten ovenfor.

##### **Dag-NY AS**

Jensito eier også 10 % av Dag-Ny AS (som eier 31 % av Elje AS)

**Pals AS** produserer marsipan, brød- og kakemikser og gele. I tillegg selger firmaet frossenvarer og andre handelsvarer. Selskapet selger også en andel av sine produkter til eksport.

Pals har eget grossistapparat med leveranser til bakerier, storkjøkken og øvrig næringsmiddelindustri.

**Pals Eiendom AS** er et utviklings og driftsselskap innen eiendom, i tillegg investeres det i verdipapirer. Selskapet eier ca. 16.000 m<sup>2</sup> nærings-lokaler og boligarealer i Oslo, samt Søndre Bondi Gård i Asker.

Selskapet administrerer dessuten øvrige eiendommer i konsernet på til sammen ca. 10.000 m<sup>2</sup>.

**Sporveisgt. 27 AS** eier en boligeiendom med 12 utleieleiligheter i Oslo.

**Elje Billingstad AS** eier et industribygg i Asker, hvor Pals AS leier lokaler til sin virksomhet.



## STYRETS ÅRSBERETNING 2024 KONSERNET JENSITO OG JENSITO AS

**Pals Kaffe AS** ble etablert i 2023 ved at selskapet kjøpte kaffevirksomheten fra Pals AS, og selger det vesentligste av produksjonen gjennom Pals As.

### 2. ARBEIDSMILJØ

Arbeidsmiljøet og samarbeidet i konsernet har vært godt. Det arbeides likevel kontinuerlig med forbedringstiltak vedrørende arbeidsmiljøet.

Sykefraværet i 2024 utgjorde totalt 4,3 % (6,6%) av den totale arbeidstiden. 3,1 % av dette er langtidsfravær (mer enn 16 dager)

Selskapene har et kvalitetssystem som inneholder prosedyrer for registrering av skader og ulykker. Det er registrert 4 lettere skader med påfølgende fravær i 2024.

Det gjennomføres periodiske brannøvelser i selskapene. Pals AS har industrivern.

### Likestilling

Konsernet har en kvinneandel på 26% (32%) gjennom året basert på antall personer.

Morselskapet hadde ingen ansatte. Selskapene har i de senere årene arbeidet for å få kvinneandelen høyere, bl.a. ved å gi mulighet for småbarnsforeldre til redusert arbeidstid. Det er gjennomført en likelønnsberegning for 2021 i samarbeid med de tillitsvalgte i bedriften. Denne viser at det ikke er noen vesentlig forskjell på lønnsvilkårene mellom kvinner og menn i bedriften.

Det er ikke avdekket forskjellsbehandling mht arbeids-

eller lønnsvilkår mellom kjønnene, eller mellom personer med ulik etnisk bakgrunn, religion eller funksjonsevne.

Det har ikke iverksatt særlige tiltak for å fremme formålet i Diskriminerings- og Tilgjengelighetsloven

### 3. YTRE MILJØ

Jensito AS er opptatt av at selskapene i konsernet har høy tillit blant kunder, leverandører og øvrige interessenter. Høy etisk og miljømessig standard i alle saker tillegges således stor vekt.

Datterselskapene skal være ansvarlige og miljøbevisste. Selskapene skal i minst mulig grad påvirke miljøet negativt.

Det er satt mål for redusert utslipp og forbruk av energi. Det er utarbeidet en tiltaksplan for å oppnå målene, og miljørapport utarbeides årlig vedr. «Miljøfyrtårn».

Pals har et kvalitetssikringssystem basert på IK-MAT, IK-HMS og ISO. Pals er sertifisert etter FSSC 22000.

Konsernselskapene arbeider aktivt for å redusere matsvinn.

Pals og Pals Eiendom fører også et klimaregnskap basert på klimaløftets kalkulator for virksomheter. Iht dette regnskapet var vårt totale CO2 utslipp i 536 tonn, som er en økning på 1 % fra i fjor. Målsettingen for 2025 er å redusere CO2 utslipp med 5%.

Pals er medlem av Grønt Punkt Norge AS som er en vederlagsordning for fem ulike typer emballasje. Som medlem er vi som produsent og importør med



## STYRETS ÅRSBERETNING 2024 KONSERNET JENSITO OG JENSITO AS

på å ta et felles miljøansvar ved å innbetale emballasjeavgift.

Pals AS er sertifisert som "Miljøfyrtårn". Det jobbes for å redusere innholdet av organiske stoffer som slippes ut gjennom å fokusere på ressursutnyttelse, samt utstyr og avløpssystemer, med utskillere/siler.

Det benyttes flere miljøvennlige biogass biler til varedistribusjon.

Eiendommene er i de senere årene modernisert, og i den forbindelse er det installert nye ventilasjons-anlegg med energieffektiv gjenvinning. Alle vinduene i Rosenborggt.19-23 er skiftet til energiglass med U-verdi på 0,6. Fasadene i Rosenborggt. 19-23 og P75D er etterisolert, og det er montert solcellepanel på taket i Rosenborggt. 19-23. Belysningen er skiftet til LED i fellesarealer innendørs og utendørs.

Avfall kildesorteres i fire fraksjoner.

Vi har nå oppnådd en «very good» Breeam in Use sertifisering av P75D og R19.

### Redegjørelse vedrørende Åpenhetsloven

Redegjørelsen vedrørende Åpenhetsloven er å finne på nettsiden til Pals AS.

### 4. ØKONOMI

Etter styrets oppfatning gir det fremlagte årsregnskap for konsernet og morselskapet med tilhørende noter, tilfredsstillende informasjon om driften og stillingen ved årsskiftet.

Styret mener at årsregnskapet gir et rettviseende bilde av selskapets eiendeler og gjeld, finansiell stilling og resultat.

Styret mener at forutsetningen for fortsatt drift er til stede, og regnskapet er utarbeidet under denne forutsetning.

### Redegjørelse for konsernregnskapet

**Netto driftsinntekter i konsernet** utgjorde i 2024 376,2 (346,5) mill.kr. Konsernresultatet etter skatt ble 36,6 (39,5) mill.kr. EBITDA utgjorde 38 (40,3) mill.kr. Konsernets bokførte egenkapital utgjør 318,5 mill.kr tilsvarende 79,1 % av bokførte aktiva.

Årets aktiverte investeringer for konsernet utgjorde 4,2 (6,6) mill.kr.

**Årsresultat for morselskapet** ble et overskudd på 17,2 mill kr, som styret anbefaler generalforsamlingen å disponere som følger:

Overført til utbytte	kr 10 000 000
Overf.fra annen egenk.	kr 7 237 410
Sum	kr 17 237 410

Sum egenkapital i morselskapet pr. 31.12.2024 utgjør kr 39 339 739  
Opptjent egenkapital utgjør kr 25 222 874

### Pals AS

Pals AS hadde i 2024 netto driftsinntekter på 317 (310,1) mill.kr

Pals har egen produktutviklingsavdeling som driver med FOU aktiviteter. Ingen av kostnadene knyttet til disse prosjektene er aktivert i regnskapet.



## STYRETS ÅRSBERETNING 2024 KONSERNET JENSITO OG JENSITO AS

**Pals Kaffe AS** hadde driftsinntekter på 22,8 (0,1) mill kr

Det er ikke tegnet styreansvarsforsikring.

### Eiendomsselskapene

Eiendomsselskapene hadde i 2024 driftsinntekter på 43 (42,8) mill.kr

### Risiko

Pals og Pals kaffe er avhengig av råvaremarkeder som er utsatt for svingninger både i pris og valuta. Dette er en utfordring som påvirker dekningsgraden på sentrale produkter. Det er således risiko knyttet til svingninger i pris og valuta. Det foreligger også markedsrisiko knyttet til kundeavtaler. Konsernets solide balanse og kredittavtale med vår bankforbindelse gjør likviditetsrisikoen liten. Det er risiko knyttet til våre tilgodehavender hos enkelte kunder. Vi anser likevel den totale kredittrisikoen til å være relativt liten.

Det foreligger også risiko knyttet til eiendommer i forhold til utvikling i leiemarkedet, men selskapet har leid ut 100 % av eiendomsmassen så risikoen vurderes som lav.

Det foreligger også risiko knyttet til verdipapirer.

### 5. FREMTIDSUTSIKTER


Med Pals AS' brede spekter av kvalitetsprodukter, samt eget salgs- og distribusjonsapparat til våre markeder, ser vi store muligheter i fremtiden. Med egen produktutvikling, vårt solide økonomiske fundament, og våre produkter som dessuten egner seg for markeder vi ennå i liten grad har gått inn på, ser vi en interessant fremtid i møte.

Eiendomsselskapene har sentralt beliggende eiendommer med god inntjening og ytterligere utviklingspotensial som vi regner med vil gi god inntjening fremover. Selskapene er dessuten meget solide.

Oslo, 30. juni 2025

.....  
**Jens B. Raanaas**

Styrets leder



# ÅRSREGNSKAP

2024

**Konsernet Jensito AS**



## Konsernet Jensito AS

## Resultatregnskap

Jensito AS				Konsernet Jensito AS	
2023	2024	NOTE	DRIFTSINTEKTER OG DRIFTSKOSTNADER	2024	2023
0	0	2	Salgsinntekt	374 330 868	345 276 140
0	0		Annen driftsinntekt	1 889 468	1 247 735
<b>0</b>	<b>0</b>		<b>Sum driftsinntekter</b>	<b>376 220 336</b>	<b>346 523 875</b>
			Varekostnad	216 615 062	183 959 997
0	0	3, 4	Lønnskostnad	71 782 864	68 862 281
0	0	5	Ordinær avskrivning	7 180 238	7 664 452
324 500	408 537	3	Annen driftskostnad	49 826 449	53 430 196
<b>324 500</b>	<b>408 537</b>		<b>Sum driftskostnader</b>	<b>345 404 613</b>	<b>313 916 926</b>
<b>-324 500</b>	<b>-408 537</b>		<b>Driftsresultat</b>	<b>30 815 723</b>	<b>32 606 949</b>
<b>FINANSINTEKTER OG FINANSKOSTNADER</b>					
8 472	4 453		Renteinntekt fra foretak i samme konsern	0	0
297 239	360 586		Annen renteinntekt	2 358 662	2 447 962
57 500	17 581 000		Annen finansinntekt	9 689 084	8 357 714
0	0	6	Inntekt på investering i datterselskap / tilknyttet selskap	163 039	159 352
90	780	7	Verdiendring av markedsbaserte fin. omløpsmidler	6 924 416	8 814 912
226	0		Rentekostnad til konserneier	0	0
237 163	229 160		Annen rentekostnad	706 135	898 651
1 431	2 466		Annen finanskostnad	5 247 837	3 385 085
<b>124 301</b>	<b>17 713 633</b>		<b>Netto finansresultat</b>	<b>13 181 229</b>	<b>15 496 204</b>
<b>-200 199</b>	<b>17 305 096</b>		<b>Ordinært resultat før skattekostnad</b>	<b>43 996 952</b>	<b>48 103 153</b>
28 048	67 685	8	Skattekostnad på ordinært resultat	7 384 930	8 608 561
<b>-228 247</b>	<b>17 237 411</b>	9	<b>ÅRSRESULTAT</b>	<b>36 612 022</b>	<b>39 494 592</b>
			Minoritetenes andel av årsresultatet	1 894 837	3 884 894
			Majoritetens andel av årsresultatet	34 717 185	35 609 699
<b>OVERFØRINGER</b>					
0	10 000 000		Avsatt til utbytte / tilleggsutbytte		
-228 246	7 237 410		Overført til annen egenkapital		
<b>-228 246</b>	<b>17 237 410</b>		<b>Sum overføringer</b>		

**Konsernet Jensito AS****Balanse pr 31. desember**

Jensito AS			Konsernet Jensito AS		
2023	2024	NOTE	EIENDELER	2024	2023
			<b>Anleggsmidler</b>		
0	0	8	Utsatt skattefordel	1 275 983	2 387 144
0	0		<b>Sum immaterielle eiendeler</b>	1 275 983	2 387 144
			<b>Varige driftsmidler</b>		
0	0	5, 15	Tomter, bygninger og annen fast eiendom	151 763 916	148 949 591
0	0	5	Maskiner og anlegg	2 051 977	2 734 935
0	0	5	Driftsløsøre, inventar, verktøy o.l	5 960 596	5 594 488
0	0	5	<b>Sum varige driftsmidler</b>	<b>159 776 489</b>	<b>157 279 014</b>
			<b>Finansielle anleggsmidler</b>		
24 597 280	24 597 280	6	Investering i datterselskap / beslektet selskap	434 009	434 009
0	0	6	Investering i tilknyttet selskap	0	1 195 965
1 781 950	2 834 079	7	Investeringer i aksjer og andeler	2 834 079	1 781 950
0	0	10	Andre fordringer	46 170	44 249
26 379 230	27 431 359		<b>Sum finansielle anleggsmidler</b>	<b>3 314 258</b>	<b>3 456 173</b>
<b>26 379 230</b>	<b>27 431 359</b>		<b>Sum anleggsmidler</b>	<b>164 366 731</b>	<b>163 122 332</b>
			<b>Omløpsmidler</b>		
0	0	11	<b>Varer</b>	42 839 210	40 787 064
			<b>Fordringer</b>		
0	0	15	Kundefordringer	32 797 099	29 741 350
69 259	17 573 323		Fordring på konsernselskap	0	0
6 636	7 025		Andre fordringer	3 014 073	4 063 730
75 895	17 580 348		<b>Sum fordringer</b>	<b>35 811 172</b>	<b>33 805 080</b>
			<b>Investeringer</b>		
2 996 770	2 995 990	7	Markedsbaserte investeringer	98 138 560	90 051 967
2 996 770	2 995 990		<b>Sum investeringer</b>	<b>98 138 560</b>	<b>90 051 967</b>
15 406 665	1 669 153	12	<b>Bankinnskudd, kontanter o.l.</b>	<b>61 456 630</b>	<b>68 084 728</b>
<b>18 479 331</b>	<b>22 245 492</b>		<b>Sum omløpsmidler</b>	<b>238 245 573</b>	<b>232 728 840</b>
<b>44 858 561</b>	<b>49 676 851</b>		<b>SUM EIENDELER</b>	<b>402 612 304</b>	<b>395 851 172</b>



## Konsernet Jensito AS

## Balanse pr 31. desember

Jensito AS				Konsernet Jensito AS	
2023	2024	NOTE	EGENKAPITAL OG GJELD	2024	2023
			<b>Egenkapital</b>		
			<b>Innskutt egenkapital</b>		
1 789 000	1 789 000	9, 13	Selskapskapital (1789 aksjer à kr 1.000)	1 789 000	1 789 000
12 327 865	12 327 865	9	Overkurs	12 327 865	12 327 865
<b>14 116 865</b>	<b>14 116 865</b>		<b>Sum innskutt egenkapital</b>	<b>14 116 865</b>	<b>14 116 865</b>
			<b>Opptjent egenkapital</b>		
17 985 464	25 222 874	9	Annen egenkapital	304 369 424	301 631 541
<b>17 985 464</b>	<b>25 222 874</b>		<b>Sum opptjent egenkapital</b>	<b>304 369 424</b>	<b>301 631 541</b>
		9	Minoritetens andel	37 965 828	36 070 991
<b>32 102 329</b>	<b>39 339 739</b>		<b>Sum egenkapital</b>	<b>318 486 289</b>	<b>315 748 406</b>
			<b>Gjeld</b>		
			<b>Annen langsiktig gjeld</b>		
0	0	15	Gjeld til kredittinstitusjoner	0	8 375 000
0	0		Lån fra konsernselskap	0	8 013 493
0	0	14	Øvrig langsiktig gjeld	21 000	21 000
<b>0</b>	<b>0</b>		<b>Sum annen langsiktig gjeld</b>	<b>21 000</b>	<b>16 409 493</b>
			<b>Kortsiktig gjeld</b>		
53 101	36 010		Leverandørgjeld	19 211 192	17 770 614
28 048	67 685	8	Betalbar skatt	6 714 527	9 066 588
0	0		Skyldige offentlige avgifter	8 688 615	8 808 005
0	10 000 000		Avsatt utbytte	33 500 000	0
4 719	4 719		Gjeld til konsernselskaper	0	0
12 670 364	228 697		Annen kortsiktig gjeld	15 990 677	28 048 067
<b>12 756 232</b>	<b>10 337 111</b>		<b>Sum kortsiktig gjeld</b>	<b>84 105 010</b>	<b>63 693 273</b>
<b>12 756 232</b>	<b>10 337 111</b>		<b>Sum gjeld</b>	<b>84 126 010</b>	<b>80 102 766</b>
<b>44 858 561</b>	<b>49 676 850</b>		<b>SUM EGENKAPITAL OG GJELD</b>	<b>402 612 299</b>	<b>395 851 172</b>

Billingstad, 30.06. 2025  
Styret for Jensito AS

Jens B. Raanaas  
Styrets leder





## Konsernet Jensito AS

### Noter til regnskapet 2024

#### Note 1 Regnskapsprinsipper

Årsregnskapet er satt opp i samsvar med regnskapsloven av 1998. Regnskapsprinsippene beskrives nedenfor.

##### Konsolideringsprinsipper

Konsernregnskapet omfatter Jensito AS med datterselskaper hvor Jensito AS eier direkte eller indirekte mer enn 50 prosent. Det er anvendt ensartede regnskapsprinsipper i konsernselskapenes regnskaper. Alle transaksjoner og mellomværende mellom selskaper i konsernet er eliminert.

Selskapet eier 10% av aksjene i Dag-Ny AS, men har 69% av stemmene og anses derfor å være et datterselskap. Dag-Ny AS er i henhold til regnskapsloven § 3-8 utelatt fra konsolideringen, da utelattelsen ikke har betydning for å bedømme konsernets stilling og resultat.

##### Hovedregel for vurdering og klassifisering av eiendeler og gjeld

Eiendeler bestemt til varig eie eller bruk er klassifisert som anleggsmidler. Andre eiendeler er klassifisert som omløpsmidler. Fordringer som skal tilbakebetales innen ett år er klassifisert som omløpsmidler. Ved klassifisering av kortsiktig og langsiktig gjeld er tilsvarende kriterier lagt til grunn.

Anleggsmidler vurderes til anskaffelseskost, men nedskrives til virkelig verdi når verdifallet forventes ikke å være forbigående. Anleggsmidler med begrenset økonomisk levetid avskrives planmessig. Langsiktig lån balanseføres til nominelt mottatt beløp på etableringstidspunktet.

Omløpsmidler vurderes til laveste av anskaffelseskost og virkelig verdi. Kortsiktig gjeld balanseføres til nominelt mottatt beløp på etableringstidspunktet. Kortsiktig gjeld oppskrives ikke til virkelig verdi som følge av renteendring.

Enkelte poster er vurdert etter andre prinsipper og redegjøres for nedenfor.

##### Valuta

Pengeposter i utenlandsk valuta vurderes etter kursen ved regnskapsårets slutt. Ved eventuell sikring brukes terminkurs.

##### Aksjer i andre selskaper (omløpsaksjer)

Aksjer som inngår i en handelsportefølje vurderes til virkelig verdi på balansedagen. Andre omløpsaksjer vurderes til det laveste av gjennomsnittlig anskaffelseskost og virkelig verdi på balansedagen.

##### Aksjer i datterselskap

I selskapsregnskapet er investeringer i datterselskap regnskapsført etter de generelle vurderingsreglene.

##### Andre anleggsaksjer

Anleggsaksjer, hvor konsernet ikke har betydelig innflytelse, balanseføres til anskaffelseskost. Investeringene blir nedskrevet til virkelig verdi dersom verdifallet ikke er forbigående. Mottatt utbytte og andre overskuddsutdelinger fra selskapene inntektsføres som annen finansinntekt. Tilknyttede selskap innarbeides etter egenkapitalmetoden i konsernet.

##### Varer

Beholdning av råvarer og handelsvarer er vurdert til sist registrerte kostpris (LIFO).

##### Inntekter

*Ved varesalg:* Inntekt regnskapsføres når den er opptjent, altså når både risiko og kontroll i hovedsak er overført til kunden. Dette vil normalt være tilfellet når varen er levert til kunden. Inntektene regnskapsføres med verdien av vederlaget på transaksjonstidspunktet.

*Ved tjenesteyting:* Inntekt regnskapsføres når den er opptjent, altså når krav på vederlag oppstår. Dette skjer når tjenesten ytes, i takt med at arbeidet utføres. Inntektene regnskapsføres med verdien av vederlaget på transaksjonstidspunktet.

##### Fordringer

Kundefordringer og andre fordringer oppføres til pålydende etter fradrag for avsetning til forventet tap. Avsetning til tap gjøres på grunnlag av en individuell vurdering av de enkelte fordringer. I tillegg gjøres det for øvrige kundefordringer en uspesifisert avsetning for å dekke antatt tap.

##### Bankinnskudd, kontanter o.l.

Bankinnskudd, kontanter o.l. inkluderer kontanter, bankinnskudd og andre betalingsmidler med forfallsdato som er kortere enn tre måneder fra anskaffelse.



## Konsernet Jensito AS

### Noter til regnskapet 2024

#### Pensjoner - Innskuddsbasert ordning

Kostnaden til innskuddsbasert pensjonsordning tilsvare periodens premie til forsikringsselskapet.

#### Kostnader

Kostnader regnskapsføres som hovedregel i samme periode som tilhørende inntekt. I de tilfeller det ikke er en klar sammenheng mellom utgifter og inntekter fastsettes fordelingen etter skjønnsmessige kriterier. Øvrige unntak fra sammenstillingsprinsippet er angitt der det er aktuelt. taksordning som anses å være innskuddsbasert.

#### Skatter

Skattekostnaden sammenstilles med regnskapsmessige resultat før skatt. Skatt knyttet til egenkapitaltransaksjoner føres mot egenkapitalen.

Skattekostnaden består av betalbar skatt (skatt på årets direkte skattepliktige inntekt) og endring i netto utsatt skatt. Utsatt skatt og utsatt skattefordel er presentert netto i balansen.

#### Note 2 Salgsinntekt

Per virksomhetsområdet (tall i mill kroner)	2024	2023
Egenproduksjon	64,2	105,1
Grossistvarer	252,7	204,9
Leieinntekter	57,3	35,2
<b>Sum Salgsinntekter</b>	<b>374,3</b>	<b>345,3</b>

Per geografiske område	2024	2023
Norge	372,0	343,4
Øvrige land	2,3	1,9
<b>SUM</b>	<b>374,3</b>	<b>345,3</b>

#### Note 3 Lønnskostnad, antall ansatte, godtgjørelser, lån til ansatte mm

##### Lønnskostnad

Morselskapet har ingen ansatte.

	Konsern 2024	Konsern 2023
Lønn	57 927 750	55 568 849
Arbeidsgiveravgift	9 335 407	8 932 257
Pensjonskostnader (se note 13)	3 341 312	3 074 827
Andre ytelser	1 178 395	1 286 348
<b>Sum</b>	<b>71 782 864</b>	<b>68 862 281</b>

Årsverk	68	80
---------	----	----

##### Ytelser til ledende personer

Det er ikke utbetalt noen ytelser til ledende personer i Jensito AS.

Det er avtalt bonusordning for daglig leder i Pals AS og Pals Kaffe AS, ellers er det ingen avtaler om etterlønn, bonus, opsjoner eller lignende til noen ledende personer.

Konsernet har ingen lån eller sikkerhetsstillelser til konserneier, ledende personer eller andre nærstående.

##### Revisor

Morselskapets godtgjørelse til revisor for revisjon og øvrige tjenester utgjør i år:

Lovpålagt revisjon, inkl. teknisk utarbeidelse av årsregnskap	kr	37 500
Annen bistand	kr	147 344
<b>Sum</b>	<b>kr</b>	<b>184 844</b>

Beløpene er eksklusive merverdiavgift.



## Konsernet Jensito AS

### Noter til regnskapet 2024

Konsernets godtgjørelse til revisor for revisjon og øvrige tjenester utgjør i år:

Lovpålagt revisjon, inkl. teknisk utarbeidelse av årsregnskap	kr	488 091
Annen bistand	kr	314 183
Attestasjoner	kr	5 000
Sum	kr	807 274

Herav utgjør kr. 73 100 merverdiavgift.

#### Note 4 Pensjonskostnader

Konsernet har en innskuddspensjonsordning som omfatter i alt 68 Personer. Ordningen gir rett til definerte fremtidige ytelser. Disse er i hovedsak avhengig av antall opptjeningsår, lønnsnivå ved oppnådd pensjonsalder og størrelsen på ytelsen fra folketrygden. Den kollektive pensjonsavtalen er finansiert ved innskuddspensjon organisert i et forsikringselskap. Pensjonsytelsen gir rett til utbetaling fra 67 til 77 år.

Innskuddspensjon har ingen balanseføring knyttet til pensjonsmidlene etter gjeldende regnskapslovgivning.

#### Innskuddsbasert ordning

Kostnader til den innskuddsbaserte ordningen utgjør i år kr 3 247 056.

#### Note 5 Varige driftsmidler

Konsern	Bygninger og annen fast eiendom	Maskiner og inventar, verkøyt og lignende	Driftsløs. inventar, verkøyt og lignende	Sum
Anskaffelseskost 01.01.	282 835 529	18 871 875	18 197 319	319 904 723
Tilgang kjøpte driftsmidler	1 148 624	-	3 027 965	4 176 589
Tilgang ved fusjon	-	-	-	-
Avgang	-	-	3 020 600	3 020 600
<b>Anskaffelseskost 31.12.</b>	<b>283 984 153</b>	<b>18 871 875</b>	<b>18 204 684</b>	<b>321 060 712</b>
Oppskrevet før 1.1.1999	45 000 000	0	0	45 000 000
Avskrivninger, nedskrivninger 31.12	183 505 250	16 819 898	12 053 810	212 378 958
<b>Bokført verdi pr. 31.12.</b>	<b>145 478 903</b>	<b>2 051 977</b>	<b>6 150 874</b>	<b>153 681 754</b>
Årets avskrivninger	4 773 431	682 959	1 723 848	7 180 239
Økonomisk levetid	10-50 år	3-10 år	3-10 år	
Avskrivningsplan	Lineær	Lineær	Lineær	

Morselskapet har ingen leieavtaler som kostnadsføres.

Pålopte kostnader i forbindelse med pågående bygningsprosjekt er oppført i balansen under tomter, bygninger og annen fast eiendom med kr. 6 094 734.

Under Bygninger og tomt inngår også eiendeler som ikke avskrives. Under Driftsløse, inventar, EDB, verkøyt og lignende inngår også eiendeler som ikke avskrives, f.eks. malerier.

#### Note 6 Datterselskap, tilknyttet selskap m.v.

Datterselskap	Forretnings-kontor	Eierandel	Stemme andel	Årsresultat	Egenkapital
AS Elje	Asker	72,31 %	90,22 %	13 655 949	82 489 819
Dag-Ny AS	Asker	10,00 %	68,97 %	23 174 222	9 252 105
AS Pals	Asker	100,00 %	100,00 %	5 870 020	55 997 038
Elje Billingstad AS	Asker	100,00 %	100,00 %	2 878 195	29 804 478
Pals Eiendom AS	Asker	100,00 %	100,00 %	25 706 686	167 097 319
Sporveisgt 27 AS	Asker	100,00 %	100,00 %	1 134 267	13 089 789
Pals Kaffe AS	Asker	100,00 %	100,00 %	-4 148	1 117 800

Bokført verdi av datterselskap i konsernregnskap utgjør kr 434 009 som er kostpris for aksjene i Dag-Ny AS.

Dag-Ny AS er behandlet etter kostprismetoden. Dag-Ny AS er ikke konsolidert inn i konsernregnskapet da dette ikke har noen vesentlig betydning for konsernregnskapet. Alle de øvrige selskapene er konsolidert fullt inn i konsernets regnskap.

Det tilknyttede selskapet Søndre Bondi Park AS er avvirket i 2024. Mottatt avvirkingsoppgjør er 1 395 002.



## Konsernet Jensito AS

## Noter til regnskapet 2024

## Note 7 Aksjer og andeler i andre foretak m.v.

Konsern Anleggs midler:	Ansk. kost	Balanseført verdi
Norvestor V Feeder IS	1	1
Garden Invest Holding AB	2 834 077	2 834 077
Ithaca Handy IS	1	1
Sum	2 834 079	2 834 079

Omløps midler:	Ansk. kost	Markeds verdi	Balanseført verdi	Periodens resultatførte verdiendring
Markedsbaserte aksjer	55 380 162	78 910 975	78 910 977	6 586 570
Markedsbaserte obligasjoner	4 687 215	4 934 265	4 687 215	0
Unoterte	17 752 180	16 971 479	14 540 368	337 846
Sum	77 819 557	100 816 719	98 138 560	6 924 416

## Note 8 Skattekostnad

## Morselskap

Årets skattekostnad fordeler seg på:	2024	2023
Betalbar skatt	67 685	-
Endring i utsatt skatt	-	-
Feil avsatt skatt tidligere år	-	28 048
Sum skattekostnad	67 685	28 048

Beregning av årets skattegrunnlag:	2024	2023
Resultat før skattekostnad	17 305 096	-200 199
Permanente forskjeller *)	-16 885 327	88 090
Mottatt utbytte	-	-
Endring i midlertidige forskjeller	-	-
Anvendelse fremførbart underskudd	-112 108	-
Årets skattegrunnlag	307 661	-112 109

Betalbar skatt i balansen fremkommer som følger:	2024	2023
Skatt på årets skattepliktige resultat	67 685	28 048
Skatt etter korreksjon tidligere år	-	-
Betalbar skatt	67 685	28 048

Oversikt over midlertidige forskjeller:	2024	2023	Endring
Investeringer	-	-	-
Fremførbart underskudd	-	-	-
Sum	-	-	-

22% utsatt skatt  
Utsatt skattefordel er ikke oppført i morselskapets regnskap.

## Forklaring til hvorfor årets skattekostnad ikke utgjør 22 % av resultat før skatt:

22 % skatt av resultat før skatt	3 807 121	-44 044
Permanente forskjeller 22%	-3 714 772	19 380
Beregnet skattekostnad	92 349	-24 664

Nominell skattesats	22,0 %	22,0 %
Effektiv skattesats **)	0,5 %	12,3 %



## Konsernet Jensito AS

## Noter til regnskapet 2024

## Konsern

Årets skattekostnad fordeler seg på:	2024	2023
Betalbar skatt	6 714 527	9 073 594
Feil avsatt skatt tidligere år	-	28 048
Endring i utsatt skatt	670 403	-493 081
<b>Sum skattekostnad</b>	<b>7 384 930</b>	<b>8 608 561</b>
<b>Beregning av årets skattegrunnlag:</b>	<b>2024</b>	<b>2023</b>
Resultat før skattekostnad	43 996 952	48 103 153
Permanente forskjeller *)	-8 237 666	-9 979 800
Midlertidige forskjeller	-3 767 598	3 120 256
Anvendelse fremførbart underskudd	-112 108	-
<b>Årets skattegrunnlag</b>	<b>31 879 580</b>	<b>41 243 609</b>
<b>Betalbar skatt i balansen fremkommer som følger:</b>	<b>2024</b>	<b>2023</b>
Skatt på årets skattepliktige resultat	6 714 527	9 066 588
<b>Skattefunn</b>	<b>-</b>	<b>-</b>
<b>Betalbar skatt</b>	<b>6 714 527</b>	<b>9 066 588</b>

## Forklaring til hvorfor årets skattekostnad ikke utgjør 22% av resultat før skatt:

22% skatt av resultat før skatt	9 679 329	10 582 694
Permanente forskjeller 22%	-1 812 287	-2 195 556
<b>Beregnet skattekostnad</b>	<b>7 867 043</b>	<b>8 387 138</b>
Nominell skattesats	22,0 %	22,0 %
Effektiv skattesats **)	17,9 %	17,4 %

## Midlertidige forskjeller

	2024	2023	Endring
Fordring	-629 272	-699 647	-70 375
Varer	-3 767 499	-3 806 776	-39 277
Anleggsmidler	47 147 543	43 595 043	-3 552 500
Avsetning	-548 223	-560 000	-11 777
Pensjon	-	-	-
Andre forskjeller	-48 002 470	-49 379 275	-1 376 805
Fremførbart underskudd	-	-	-
<b>Sum</b>	<b>-5 799 921</b>	<b>-10 850 655</b>	<b>-5 050 734</b>
22% (20% for merverdier i konsernet)	-1 275 983	-2 387 144	-1 111 161

## Note 9 Egenkapital

## Morselskap

	Aksje kapital	Overkurs	Annen egenkapital	Minoritetens andel	Sum
Egenkapital 01.01.	1 789 000	12 327 865	17 985 463	-	32 102 328
Årets resultat	-	-	17 237 411	-	17 237 411
Tilleggsutbytte	-	-	-10 000 000	-	-10 000 000
<b>Egenkapital 31.12.</b>	<b>1 789 000</b>	<b>12 327 865</b>	<b>25 222 874</b>	<b>-</b>	<b>39 339 739</b>

## Konsern

					Sum
Egenkapital 01.01.	1 789 000	12 327 865	301 631 541	36 070 990	315 748 405
Årets resultat	-	-	36 612 022	1 894 837	36 612 022
Avsatt utbytte	-	-	-10 000 000	-	-10 000 000
Avsatt utbytte til minoritet	-	-	-23 500 000	-	-23 500 000
Andre endringer	-	-	-374 138	-	-374 138
<b>Egenkapital 31.12.</b>	<b>1 789 000</b>	<b>12 327 865</b>	<b>304 369 425</b>	<b>37 965 826</b>	<b>318 486 290</b>



## Konsernet Jensito AS

### Noter til regnskapet 2024

#### Note 10 Fordringer med forfall senere enn ett år

##### Konsern

	2024	2023
Fordring på ansatte	0	0
Andre fordringer	46 170	44 249
Sum andre fordringer	46 170	44 249

#### Note 11 Varer

##### Konsern

	2024	2023	Endring
TNOK			
Råvarer	13 997	12 144	1 853
Egenproduserte varer	5 400	6 588	-1 188
Handelsvarer	23 442	22 055	1 387
Sum	42 839	40 787	2 052

#### Note 12 Bundne midler

Av konsernets bankinnskudd er kr 2 983 186 bundne skatetrekksmidler. Disse står i henhold til lovbestemmelse på egen bankkonto.

#### Note 13 Aksjekapital og aksjonærinformasjon

Alle morselskapets 1 789 aksjer, pålydende kr. 1 000, eies av Jens B. Raanaas. Han innehar vervet som styreleder og daglig leder. Alle aksjer har like rettigheter.

##### Eierstruktur

Selskapets aksjonærer pr 31.12. var:

	Aksjer	Pålydende	Eierandel	Stemmeandel	
Jens B. Raanaas	A-aksjer	358	1 000	20 %	100 %
Jens B. Raanaas	B-aksjer	1 431	1 000	80 %	0 %
<b>Totalt antall aksjer</b>	<b>1 789</b>	<b>2 000</b>	<b>100 %</b>	<b>100 %</b>	

#### Note 14 Øvrig langsiktig gjeld

##### Konsern

##### Øvrig langsiktig gjeld

	2024	2023
Innbetalte depositumbeløp	21 000	21 000
Sum annen langsiktig gjeld	21 000	21 000

#### Note 15 Langsiktig gjeld, pantstillelser og garantier m.v.


Morselskapet har ikke pantsatt eiendeler eller stilt garantier.

##### Konsern

	2024	2023
Bokført gjeld som er sikret ved pant o.l.:		
Trekkrettighet	18 000 000	18 000 000
Øvrig langsiktig gjeld	0	8 375 000
Sum	18 000 000	26 375 000

Bokført verdi av eiendeler stilt som sikkerhet for bokført gjeld og trekkrettighet.

	2024	2023
Kundefordringer	31 368 591	27 758 886
Varelager	42 839 210	40 787 064
Fast eiendom	86 562 811	83 090 880
Totalt	160 770 612	151 636 830



Buypass Signing  
Thomas Andersen  
2025-06-30



BHL DA  
Elias Smiths vei 24  
1337 Sandvika

Org. nr.: 992 768 061

Telefon: 46 90 26 47  
E-post: [ta@bhl.no](mailto:ta@bhl.no)  
Internett: [www.bhl.no](http://www.bhl.no)

Medlemmer av  
Den norske Revisorforening

Ansvarlig revisor:  
Thomas Andersen

Til generalforsamlingen i  
Jensito AS

## UAVHENGIG REVISORS BERETNING

### Konklusjon

Vi har revidert årsregnskapet for Jensito AS som består av selskapsregnskap, som viser overskudd på kr. 17 237 410, og konsernregnskap, som viser overskudd på kr. 36 612 022.

Årsregnskapet består av:

- selskapsregnskapet, som består av balanse per 31. desember 2024, resultatregnskap, og kontantstrømoppstilling, for regnskapsåret avsluttet per denne datoen og noter til årsregnskapet, herunder et sammendrag av viktige regnskapsprinsipper, og
- konsernregnskapet, som består av balanse per 31. desember 2024, resultatregnskap, og kontantstrømoppstilling, for regnskapsåret avsluttet per denne datoen og noter til årsregnskapet, herunder et sammendrag av viktige regnskapsprinsipper.

Etter vår mening:

- oppfyller årsregnskapet gjeldende lovkrav,
- gir selskapsregnskapet et rettviseende bilde av selskapets finansielle stilling per 31. desember 2024 og av dets resultater og kontantstrømmer for regnskapsåret avsluttet per denne datoen i samsvar med regnskapslovens regler og god regnskapsskikk i Norge, og
- gir konsernregnskapet et rettviseende bilde av konsernets finansielle stilling per 31. desember 2024 og av dets resultater og kontantstrømmer for regnskapsåret avsluttet per denne datoen i samsvar med regnskapslovens regler og god regnskapsskikk i Norge.

Grunnlag for konklusjonen

Vi har gjennomført revisjonen i samsvar med International Standards on Auditing (ISA-ene). Våre oppgaver og plikter i henhold til disse standardene er beskrevet nedenfor under Revisors oppgaver og plikter ved revisjonen av årsregnskapet. Vi er uavhengige av selskapet og konsernet i samsvar med kravene i relevante lover og forskrifter i Norge og International Code of Ethics for Professional Accountants (inkludert internasjonale uavhengighetsstandarder) utstedt av International Ethics Standards Board for Accountants (IESBA-reglene), og vi har overholdt våre øvrige etiske forpliktelser i samsvar med disse kravene. Innhentet revisjonsbevis er etter vår vurdering tilstrekkelig og hensiktsmessig som grunnlag for vår konklusjon.

Member of Nexia

BHL DA is a member of Nexia Norway Umbrella Group. Nexia Norway is a member of Nexia, a leading, global network of independent accounting and consulting firms that are members of Nexia International Limited. Nexia International Limited, a company registered in the Isle of Man, does not provide services to clients. Please see the "Member firm disclaimer" for further details.



## Øvrig informasjon

Styret (ledelsen) er ansvarlige for informasjonen i årsberetningen. Vår konklusjon om årsregnskapet ovenfor dekker ikke informasjonen i årsberetningen. I forbindelse med revisjonen

av årsregnskapet er det vår oppgave å lese årsberetningen. Formålet er å vurdere hvorvidt det foreligger vesentlig inkonsistens mellom årsberetningen og årsregnskapet og den kunnskap vi har opparbeidet oss under revisjonen av årsregnskapet, eller hvorvidt informasjon i årsberetningen ellers fremstår som vesentlig feil. Vi har plikt til å rapportere dersom årsberetningen fremstår som vesentlig feil. Vi har ingenting å rapportere i så henseende.

Basert på kunnskapen vi har opparbeidet oss i revisjonen, mener vi at årsberetningen

- er konsistent med årsregnskapet og
- inneholder de opplysninger som skal gis i henhold til gjeldende lovkrav.

## Ledelsens ansvar for årsregnskapet

Ledelsen er ansvarlig for å utarbeide årsregnskapet og for at det gir et rettvisende bilde i samsvar med regnskapslovens regler og god regnskapsskikk i Norge. Ledelsen er også ansvarlig for slik intern kontroll som den finner nødvendig for å kunne utarbeide et årsregnskap som ikke inneholder vesentlig feilinformasjon, verken som følge av misligheter eller utilsiktede feil.

Ved utarbeidelsen av årsregnskapet må ledelsen ta standpunkt til selskapets og konsernets evne til fortsatt drift og opplyse om forhold av betydning for fortsatt drift. Forutsetningen om fortsatt drift skal legges til grunn for årsregnskapet så lenge det ikke er sannsynlig at virksomheten vil bli avvirket.

## Revisors oppgaver og plikter ved revisjonen av årsregnskapet

Vårt mål er å oppnå betryggende sikkerhet for at årsregnskapet som helhet ikke inneholder vesentlig feilinformasjon, verken som følge av misligheter eller utilsiktede feil, og å avgi en revisjonsberetning som inneholder vår konklusjon. Betryggende sikkerhet er en høy grad av sikkerhet, men ingen garanti for at en revisjon utført i samsvar med ISA-ene, alltid vil avdekke vesentlig feilinformasjon. Feilinformasjon kan oppstå som følge av misligheter eller utilsiktet feil. Feilinformasjon er å anse som vesentlig dersom den enkeltvis eller samlet med rimelighet kan forventes å påvirke økonomiske beslutninger som brukerne foretar på grunnlag av årsregnskapet.

For videre beskrivelse av revisors oppgaver og plikter vises det til <https://www.revisorforeningen.no/revisjonsberetninger>

Sandvika, 30.06.2025

**BHL DA**

*Denne beretningen er elektronisk signert.*

**Thomas Andersen**  
Statsautorisert revisor