



ÅRSREGNSKAPET FOR REGNSKAPSÅRET 2024 - GENERELL INFORMASJON

Enheten

Organisasjonsnummer: 919 171 006
Organisasjonsform: Aksjeselskap
Foretaksnavn: O.H. MELING MANAGEMENT AS
Forretningsadresse: Paradisveien 28
4012 STAVANGER

Regnskapsår

Årsregnskapets periode: 01.01.2024 - 31.12.2024

Konsern

Morselskap i konsern: Nei

Regnskapsregler

Regler for små foretak benyttet: Ja
Benyttet ved utarbeidelsen av årsregnskapet til selskapet: Regnskapslovens alminnelige regler

Årsregnskapet fastsatt av kompetent organ

Bekreftet av representant for selskapet: Aleksander Henriksen
Dato for fastsettelse av årsregnskapet: 30.06.2025

Grunnlag for avgivelse

År 2024: Årsregnskapet er elektronisk innlevert
År 2023: Tall er hentet fra elektronisk innlevert årsregnskap fra 2024

Det er ikke krav til at årsregnskapet m.v. som sendes til Regnskapsregisteret er undertegnet. Kontrollen på at dette er utført ligger hos revisor/enhetens øverste organ. Sikkerheten ivaretas ved at innsender har rolle/rettighet for innsending av årsregnskapet via Altinn, og ved at det bekreftes at årsregnskapet er fastsatt av kompetent organ.

Brønnøysundregistrene, 27.07.2025



Resultatregnskap

Beløp i: NOK	Note	2024	2023
RESULTATREGNSKAP			
Inntekter			
Salgsinntekter		6 465 343	6 354 093
Sum inntekter		6 465 343	6 354 093
Kostnader			
Lønnskostnad	2	5 989 410	5 544 718
Avskrivning	3	3 396	2 377
Annen driftskostnad		1 713 961	1 701 805
Sum kostnader		7 706 767	7 248 900
Driftsresultat		-1 241 424	-894 807
Finansinntekter og finanskostnader			
Renteinntekt fra foretak i samme konsern		204 111	134 960
Annen renteinntekt		945	21 431
Annen finansinntekt			10
Sum finansinntekter		205 056	156 401
Annen rentekostnad			248
Annen Finanskostnad		290	594
Sum finanskostnader		290	842
Netto finans		204 766	155 559
Resultat før skattekostnad		-1 036 658	-739 248
Skattekostnad på resultat		-228 064	-162 635
Årsresultat		-808 594	-576 613
Overføringer og disponeringer			
Overføring fra annen egenkapital		-808 594	-576 614
Sum overføringer og disponeringer		-808 594	-576 614



Balanse

Beløp i: NOK	Note	2024	2023
BALANSE - EIENDELER			
Anleggsmidler			
Immaterielle eiendeler			
Varige driftsmidler			
Inventar		2 150	5 546
Sum varige driftsmidler	3	2 150	5 546
Finansielle anleggsmidler			
Lån til foretak i samme konsern	5	2 704 111	3 634 960
Pensjonsmidler		1 550 008	1 261 227
Sum finansielle anleggsmidler		4 254 119	4 896 187
Sum anleggsmidler		4 256 269	4 901 733
Omløpsmidler			
Varer			
Fordringer			
Kundefordringer	5	55 044	74 655
Andre Kortsiktige Fordringer		164 581	451 570
Konsernfordringer	5	8 068 312	7 029 468
Sum fordringer		8 287 937	7 555 693
Bankinnskudd, kontanter og lignende			
Bankinnskudd, Kontanter O.L		519 338	1 031 221
Sum bankinnskudd, kontanter og lignende		519 338	1 031 221
Sum omløpsmidler		8 807 275	8 586 914
SUM EIENDELER		13 063 544	13 488 647

BALANSE - EGENKAPITAL OG GJELD

Egenkapital



Balanse

Beløp i: NOK	Note	2024	2023
Innskutt egenkapital			
Aksjekapital	6	3 000 000	3 000 000
Overkurs		728 633	728 633
Annen innskutt egenkapital	4	1 836 380	805 186
Sum innskutt egenkapital	4	5 565 013	4 533 819
Opptjent egenkapital			
Annen egenkapital	4	5 675 478	6 484 072
Sum opptjent egenkapital		5 675 478	6 484 072
Sum egenkapital		11 240 491	11 017 891
Gjeld			
Langsiktig gjeld			
Utsatt skatt		341 475	278 690
Sum avsetninger for forpliktelser		341 475	278 690
Annen langsiktig gjeld			
Sum langsiktig gjeld		341 475	278 690
Kortsiktig gjeld			
Skyldige Offentlige Avfifter		790 371	666 027
Annen Kortsiktig gjeld		691 207	1 526 039
Sum kortsiktig gjeld		1 481 578	2 192 066
Sum gjeld		1 823 053	2 470 756
SUM EGENKAPITAL OG GJELD		13 063 544	13 488 647



Brønnøysundregistrene

ÅRSREGNSKAP FOR REGNSKAPSÅRET 2024 - GENERELL INFORMASJON

Journalnummer: 2025 701666

Enheten

Organisasjonsnummer: 919 171 006
Organisasjonsform: Aksjeselskap
Foretaksnavn: O.H. MELING MANAGEMENT AS
Forretningsadresse: Paradisveien 28
4012 STAVANGER

Regnskapsår

Årsregnskapets periode: 01.01.2024 - 31.12.2024

Konsern

Morselskap i konsern: Nei

Regnskapsregler

Regler for små foretak benyttet: Ja
Benyttet ved utarbeidelsen av
årsregnskapet til selskapet: Regnskapslovens alminnelige regler

Årsregnskapet fastsatt av kompetent organ

Bekreftet av representant for selskapet: Aleksander Henriksen
Dato for fastsettelse av årsregnskapet: 30.06.2025

Revisjon

Årsregnskapet er utarbeidet av ekstern
autorisert regnskapsfører: Ja
Ekstern autorisert regnskapsfører har i
løpet av regnskapsåret bistått ved den
løpende regnskapsføringen eller utført
andre tjenester for selskapet enn å
utarbeide årsregnskapet: Ja

Grunnlag for avgivelse

År 2024: Årsregnskap er elektronisk innlevert.
År 2023: Tall er hentet fra elektronisk innlevert årsregnskap fra 2024.

Det er ikke krav til at årsregnskapet m.v. som sendes til Regnskapsregisteret er undertegnet. Kontrollen på at dette er utført ligger hos revisor/enhetens øverste organ. Sikkerheten ivaretas ved at innsender har rolle/rettighet for innsending av årsregnskapet via Altinn, og ved at det bekreftes at årsregnskapet er fastsatt av kompetent organ.

Brønnøysundregistrene, 26.07.2025



Organisasjonsnr: 919 171 006
O.H. MELING MANAGEMENT AS

RESULTATREGNSKAP

Beløp i: NOK	Note	2024	2023
RESULTATREGNSKAP			
Inntekter			
Salgsinntekter		6 465 343	6 354 093
Sum inntekter		6 465 343	6 354 093
Kostnader			
Lønnskostnad	2	5 989 410	5 544 718
Avskrivning	3	3 396	2 377
Annen driftskostnad		1 713 961	1 701 805
Sum kostnader		7 706 767	7 248 900
Driftsresultat		-1 241 424	-894 807
Finansinntekter og finanskostnader			
Renteinntekt fra foretak i samme konsern		204 111	134 960
Annen renteinntekt		945	21 431
Annen finansinntekt			10
Sum finansinntekter		205 056	156 401
Annen rentekostnad			248
Annen finanskostnad		290	594
Sum finanskostnader		290	842
Netto finans		204 766	155 559
Resultat før skattekostnad		-1 036 658	-739 248
Skattekostnad på resultat		-228 064	-162 635
Årsresultat		-808 594	-576 613
Overføringer og disponeringer			
Overføring fra annen egenkapital		-808 594	-576 614
Sum overføringer og disponeringer		-808 594	-576 614



Organisasjonsnr: 919 171 006
O.H. MELING MANAGEMENT AS

BALANSE

Beløp i: NOK **Note** **2024** **2023**

BALANSE - EIENDELER

Anleggsmidler

Immaterielle eiendeler

Varige driftsmidler

Inventar		2 150	5 546
Sum varige driftsmidler	3	2 150	5 546

Finansielle anleggsmidler

Lån til foretak i samme konsern	5	2 704 111	3 634 960
Pensjonsmidler		1 550 008	1 261 227
Sum finansielle anleggsmidler		4 254 119	4 896 187

Sum anleggsmidler		4 256 269	4 901 733
-------------------	--	-----------	-----------

Omløpsmidler

Varer

Fordringer

Kundefordringer	5	55 044	74 655
Andre Kortsiktige Fordringer		164 581	451 570
Konsernfordringer	5	8 068 312	7 029 468
Sum fordringer		8 287 937	7 555 693

Bankinnskudd, kontanter og lignende

Bankinnskudd, Kontanter O.L		519 338	1 031 221
Sum bankinnskudd, kontanter og lignende		519 338	1 031 221

Sum omløpsmidler		8 807 275	8 586 914
------------------	--	-----------	-----------

SUM EIENDELER		13 063 544	13 488 647
---------------	--	------------	------------

BALANSE - EGENKAPITAL OG GJELD

Egenkapital

Innskutt egenkapital

Aksjekapital	6	3 000 000	3 000 000
Overkurs		728 633	728 633
Annen innskutt egenkapital	4	1 836 380	805 186
Sum innskutt egenkapital	4	5 565 013	4 533 819

Opptjent egenkapital



Annen egenkapital	4	5 675 478	6 484 072
Sum opptjent egenkapital		5 675 478	6 484 072
Sum egenkapital		11 240 491	11 017 891
Gjeld			
Langsiktig gjeld			
Utsatt skatt		341 475	278 690
Sum avsetninger for forpliktelser		341 475	278 690
Annen langsiktig gjeld			
Sum langsiktig gjeld		341 475	278 690
Kortsiktig gjeld			
Skyldige Offentlige Avfifter		790 371	666 027
Annen Kortsiktig gjeld		691 207	1 526 039
Sum kortsiktig gjeld		1 481 578	2 192 066
Sum gjeld		1 823 053	2 470 756
SUM EGENKAPITAL OG GJELD		13 063 544	13 488 647



Organisasjonsnr: 919 171 006
O.H. MELING MANAGEMENT AS

NOTEOPPLYSNINGER - SELSKAP - alle poster oppgitt i hele tall

Note
2

Antall årsverk i regnskapsåret
4.00

Note
2

Spesifisering av resultatregnskapet

Lønnskostnader

<u>Lønn</u>	<u>Årets</u>	<u>Fjorårets</u>
	4506174.00	4382438.00
<u>Folketrygdavgift</u>	<u>Årets</u>	<u>Fjorårets</u>
	871191.00	646028.00
<u>Pensjonskostnader</u>	<u>Årets</u>	<u>Fjorårets</u>
	554331.00	467436.00
<u>Andre ytelser</u>	<u>Årets</u>	<u>Fjorårets</u>
	57714.00	48816.00
<u>Sum lønnskostnader</u>	<u>Årets</u>	<u>Fjorårets</u>
	5989410.00	5544718.00

Note

Ekstraordinære inntekter og kostnader

Sum Beløp

Balanseført verdi 31.12. Varige driftsmidler Immaterielle eiend.

Konsernregnskap

Morselskapet sitt navn

Forretningskontor for morselskapet



Begrunnelse for at datterselskap er utelatt fra konsolideringen

Samlet beløp - tilknyttet selskap Årets Fjorårets

Samlet beløp - foretak i samme konsern Årets Fjorårets

Samlet beløp - foretak i samme konsern Årets Fjorårets

Samlet beløp - felles kontrollert virksomhet Årets Fjorårets

Pantstillelse Beløp

Beholdning av egne aksjer Antall Pålydende Andel av aksjek.



Årsregnskap 2024

O.H. Meling Management AS

Resultatregnskap
Balanse
Noter til regnskapet

Org.nr.: 919 171 006





Resultatregnskap			
O.H. Meling Management AS			
	Note	2024	2023
Salgsinntekt		6 465 343	6 354 093
Sum driftsinntekt		6 465 343	6 354 093
Lønnskostnad	2	5 989 410	5 544 718
Avskrivning	3	3 396	2 377
Annen driftskostnad		1 713 961	1 701 805
Sum driftskostnad		7 706 767	7 248 900
Driftsresultat		-1 241 424	-894 807
Renteinntekt fra foretak i samme konsern		204 111	134 960
Annen renteinntekt		945	21 431
Annen finansinntekt		0	10
Annen rentekostnad		0	-248
Annen finanskostnad		-290	-594
Ordinært resultat før skattekostnad		-1 036 658	-739 249
Skattekostnad på resultat		-228 064	-162 635
Årsresultat	4	-808 594	-576 614
<i>Disponering (dekning) av årsresultatet</i>			
Overført fra annen egenkapital		808 594	576 614
Sum disponert		-808 594	-576 614



Balanse			
O.H. Meling Management AS			
EIENDELER	Note	2024	2023
Inventar		2 150	5 546
Sum varige driftsmidler	3	2 150	5 546
Lån til foretak i samme konsern	5	2 704 111	3 634 960
Pensjonsmidler		1 550 008	1 261 227
Sum finansielle anleggsmidler		4 254 119	4 896 187
Sum anleggsmidler		4 256 269	4 901 733
Fordringer			
Kundefordringer	5	55 044	74 655
Andre kortsiktige fordringer		164 581	451 570
Kortsiktige fordringer på konsernselskap	5	8 068 312	7 029 469
Sum fordringer		8 287 936	7 555 693
Bankinnskudd, kontanter o.l.		519 338	1 031 221
Sum omløpsmidler		8 807 275	8 586 914
SUM EIENDELER		13 063 544	13 488 647
O.H. Meling Management AS			3



Balanse			
O.H. Meling Management AS			
EGENKAPITAL OG GJELD	Note	2024	2023
EGENKAPITAL			
Innskutt egenkapital			
Aksjekapital	6	3 000 000	3 000 000
Overkurs		728 633	728 633
Annen innskutt egenkapital	4	1 836 380	805 186
Sum innskutt egenkapital	4	5 565 013	4 533 819
Opptjent egenkapital			
Annen egenkapital	4	5 675 478	6 484 072
Sum opptjent egenkapital		5 675 478	6 484 072
Sum egenkapital		11 240 491	11 017 891
GJELD			
Utsatt skatt		341 475	278 690
Sum avsetning for forpliktelser		341 475	278 690
Kortsiktig gjeld			
Skyldige offentlige avgifter		790 371	666 027
Annen kortsiktig gjeld	5	691 206	1 526 039
Sum kortsiktig gjeld		1 481 578	2 192 066
Sum gjeld		1 823 053	2 470 756
SUM EGENKAPITAL OG GJELD		13 063 544	13 488 647
30.06.2025			
Styret i O.H. Meling Management AS			
 Harald Odd Meling Styremedlem		 Olav Harald Meling styreleder/daglig leder	
O.H. Meling Management AS			4



O.H. Meling Management AS

Noter til årsregnskapet 2024

Note 1 Regnskapsprinsipper

Årsregnskapet er satt opp i samsvar med regnskapsloven og NRS 8 - God regnskapskikk for små foretak. Selskapet er en del av konsernet O H Meling & CO AS. Konsernregnskapet kan fås utlevert på O H Meling & Co AS sitt hovedkontor, adressen er Paradisveien 28, 4012 Stavanger.

Driftsinntekter

Tjenester inntektsføres etter hvert som de leveres.

Skatt

Skattekostnaden i resultatregnskapet omfatter både periodens betalbare skatt og endring i utsatt skatt. Utsatt skatt er beregnet med 22% på grunnlag av de midlertidige forskjeller som eksisterer mellom regnskapsmessige og skattemessige verdier, samt ligningsmessig underskudd til fremføring ved utgangen av regnskapsåret. Skatteøkende og skattereduserende midlertidige forskjeller som reverserer eller kan reverseres i samme periode er utlignet og nettoført.

Klassifisering og vurdering av balanseposter

Eiendeler bestemt til varig eie eller bruk er klassifisert som anleggsmidler. Eiendeler som er knyttet til varekretsløpet er klassifisert som omløpsmidler. Fordringer klassifiseres som omløpsmidler hvis de skal tilbakebetales i løpet av ett år. For gjeld er analoge kriterier lagt til grunn. Første års avdrag på langsiktige fordringer og langsiktig gjeld klassifiseres likevel ikke som omløpsmiddel og kortsiktig gjeld.

Varige driftsmidler

Varige driftsmidler balanseføres og avskrives lineært over driftsmidlenes forventede levetid dersom de har antatt levetid over 3 år og har en kostpris som overstiger kr 15 000. Vedlikehold av driftsmidler kostnadsføres løpende. Påkostninger eller forbedringer tillegges driftsmidlets kostpris og avskrives i takt med driftsmidlet. Skillet mellom vedlikehold og påkostning/forbedring regnes i forhold til driftsmidlets stand ved kjøp av driftsmidlet. Utgifter til leie av driftsmidler kostnadsføres. Forskuddsbetalinger balanseføres som forskuddsbetalt kostnad, og fordeles over leieperioden.

Fordringer

Kundefordringer og andre fordringer oppføres til pålydende etter fradrag for avsetning til forventet tap. Avsetning til tap gjøres på grunnlag av en individuell vurdering av de enkelte fordringene.

Pensjonsforpliktelser

Ytelsesbaserte pensjonsordninger vurderes til nåverdien av de fremtidige pensjonsytelser som regnskapsmessig anses opptjent på balansedagen. Pensjonsmidler vurderes til virkelig verdi.

Endring i ytelsesbaserte pensjonsforpliktelser som skyldes endringer i pensjonsplaner, fordeles over antatt gjennomsnittlig gjenværende opptjeningstid.

Akkumulert virkning av estimatendringer og endringer i finansielle og aktuarielle forutsetninger (aktuarielle gevinster og tap) under 10 % av det som er størst av pensjonsforpliktelsene og pensjonsmidlene ved begynnelsen av året innregnes ikke. Når den akkumulerte virkningen er over 10 %-grensen ved årets begynnelse, resultatføres det overskytende over antatt gjennomsnittlig gjenværende opptjeningstid. Periodens netto pensjonskostnad klassifiseres som lønns- og personalkostnader.



O.H. Meling Management AS

Noter til årsregnskapet 2024

Note 2 Lønnskostnader, antall ansatte, godtgjørelser, lån til ansatte mm.

Lønnskostnader	2024	2023
Lønninger	4 506 174	4 382 438
Arbeidsgiveravgift	871 191	646 028
Pensjonskostnader	554 331	467 436
Andre ytelser	57 714	48 816
Sum	5 989 410	5 544 718

Sysselsatte årsverk	4	4
---------------------	---	---

Selskapets pensjonsordninger tilfredsstiller kravene i lov om obligatorisk tjenestepensjon.

Det er ikke gitt lån/sikkerhetsstillelse til daglig leder, styrets leder eller andre nærstående parter.

Note 3 Varige driftsmidler

	Inventar
Anskaffelseskost 01.01.2024	23 100
Tilgang	0
Anskaffelseskost 31.12.2024	23 100
Akkumulerte avskrivninger 01.01.2024	17 554
Årets avskrivninger	3 396
Akkumulerte avskrivninger 31.12.2024	20 950
Bokført verdi per 31.12.2024	2 150



O.H. Meling Management AS

Noter til årsregnskapet 2024

Note 4 Egenkapital

	Aksjekapital	Overkurs	Annen innskutt egenkapital	Annen egenkapital	Sum egenkapital
Egenkapital 01.01.2024	3 000 000	728 633	805 186	6 484 072	11 017 891
Årets resultat	0	0	0	-808 594	-808 594
Mottatt konsernbidrag etter skatt	0	0	1 031 194		1 031 194
Egenkapital 31.12.2024	3 000 000	728 633	1 836 380	5 675 478	11 240 491

Note 5 Mellomværende med selskap i samme konsern m.v.

	Langsiktige fordringer	
	2024	2023
Fordringer på O H Meling & CO	2 704 111	3 634 960
	Kortsiktige fordringer	
	2024	2023
Fordringer på O H Meling & CO	8 068 312	6 746 269
Fordringer på Siddis Mariner AS	52 250	179 439
Fordringer på Meling Supply AS	2 794	120 174
Sum	8 123 356	7 045 882

	Annen kortsiktig gjeld	
	2024	2023
Gjeld til Meling Supply AS	0	0
Gjeld til Siddis Mariner AS	0	58 241
Sum	0	58 241

Selskapet har et langsiktig lån til O. H. Meling & Co AS per 31.12.2024. Lånet renteberegnes med gjennomsnittlig 3mnd Nibor + 1,5%.

Note 6 Aksjekapital og aksjonærinformasjon

Aksjekapitalen på kr. 3 000 000 består av 300 aksjer à kr. 10 000.

Oversikt over de største aksjonærene 31.12.2024

Navn	Antall aksjer	Eierandel
O H Meling & CO AS	300	100%
Sum	300	100%



Til generalforsamlingen i O.H. Meling Management AS

Uavhengig revisors beretning

Konklusjon

Vi har revidert årsregnskapet for O.H. Meling Management AS som består av balanse per 31. desember 2024, resultatregnskap for regnskapsåret avsluttet per denne datoen og noter til årsregnskapet, herunder et sammendrag av viktige regnskapsprinsipper.

Etter vår mening oppfyller årsregnskapet gjeldende lovkrav, og gir årsregnskapet et rettviseende bilde av selskapets finansielle stilling per 31. desember 2024, og av dets resultater for regnskapsåret avsluttet per denne datoen i samsvar med regnskapslovens regler og god regnskapsskikk i Norge.

Grunnlag for konklusjonen

Vi har gjennomført revisjonen i samsvar med International Standards on Auditing (ISA-ene). Våre oppgaver og plikter i henhold til disse standardene er beskrevet nedenfor under *Revisors oppgaver og plikter ved revisjonen av årsregnskapet*. Vi er uavhengige av selskapet i samsvar med kravene i relevante lover og forskrifter i Norge og International Code of Ethics for Professional Accountants (inkludert internasjonale uavhengighetsstandarder) utstedt av International Ethics Standards Board for Accountants (IESBA-reglene), og vi har overholdt våre øvrige etiske forpliktelser i samsvar med disse kravene. Innhentet revisjonsbevis er etter vår vurdering tilstrekkelig og hensiktsmessig som grunnlag for vår konklusjon.

Styrets og daglig leders ansvar for årsregnskapet

Styret og daglig leder (ledelsen) er ansvarlige for å utarbeide årsregnskapet og for at det gir et rettviseende bilde i samsvar med regnskapslovens regler og god regnskapsskikk i Norge. Ledelsen er også ansvarlig for slik internkontroll som den finner nødvendig for å kunne utarbeide et årsregnskap som ikke inneholder vesentlig feilinformasjon, verken som følge av misligheter eller utilsiktede feil.

Ved utarbeidelsen av årsregnskapet må ledelsen ta standpunkt til selskapets evne til fortsatt drift og opplyse om forhold av betydning for fortsatt drift. Forutsetningen om fortsatt drift skal legges til grunn for årsregnskapet så lenge det ikke er sannsynlig at virksomheten vil bli avvirket.

Revisors oppgaver og plikter ved revisjonen av årsregnskapet

Vårt mål er å oppnå betryggende sikkerhet for at årsregnskapet som helhet ikke inneholder vesentlig feilinformasjon, verken som følge av misligheter eller utilsiktede feil, og å avgi en revisjonsberetning som inneholder vår konklusjon. Betryggende sikkerhet er en høy grad av sikkerhet, men ingen garanti for at en revisjon utført i samsvar med ISA-ene, alltid vil avdekke vesentlig feilinformasjon. Feilinformasjon kan oppstå som følge av misligheter eller utilsiktede feil. Feilinformasjon er å anse som vesentlig dersom den enkeltvis eller samlet med rimelighet kan forventes å påvirke de økonomiske beslutningene som brukerne foretar på grunnlag av årsregnskapet. For videre beskrivelse av revisors oppgaver og plikter vises det til: <https://revisorforeningen.no/revisjonsberetninger>

Stavanger, 7. juli 2025
PricewaterhouseCoopers AS

Tom Notland
Statsautorisert revisor
(elektronisk signert)

PricewaterhouseCoopers AS, Kanalsletta 8, Postboks 8017, NO-4068 Stavanger
T: 02316, org. no.: 987 009 713 MVA, www.pwc.no
Statsautoriserte revisorer, medlemmer av Den norske Revisorforening og autorisert regnskapsførerselskap




 Securely signed with Brevio

Revisjonsberetning

Signers:

<i>Name</i>	<i>Method</i>	<i>Date</i>
Notland, Tom	BANKID	2025-07-15 13:58



This document package contains:

- Closing page (this page)
- The original document(s)
- The electronic signatures. These are not visible in the document, but are electronically integrated.



This file is sealed with a digital signature.
The seal is a guarantee for the authenticity
of the document.