



## ÅRSREGNSKAPET FOR REGNSKAPSÅRET 2023 - GENERELL INFORMASJON

### Enheten

Organisasjonsnummer:	998 509 289
Organisasjonsform:	Aksjeselskap
Foretaksnavn:	HERØYA NETT AS
Forretningsadresse:	Hydrovegen 55 3936 PORSGRUNN

### Regnskapsår

Årsregnskapets periode:	01.01.2023 - 31.12.2023
-------------------------	-------------------------

### Konsern

Morselskap i konsern:	Nei
-----------------------	-----

### Regnskapsregler

Regler for små foretak benyttet:	Nei
Benyttet ved utarbeidelsen av årsregnskapet til selskapet:	Regnskapslovens alminnelige regler

### Årsregnskapet fastsatt av kompetent organ

Bekreftet av representant for selskapet:	Øyvind Nyhus
Dato for fastsettelse av årsregnskapet:	27.06.2024

### Grunnlag for avgivelse

År 2023: Årsregnskapet er elektronisk innlevert
År 2022: Tall er hentet fra elektronisk innlevert årsregnskap fra 2023

*Det er ikke krav til at årsregnskapet m.v. som sendes til Regnskapsregisteret er undertegnet. Kontrollen på at dette er utført ligger hos revisor/enhetens øverste organ. Sikkerheten ivaretas ved at innsender har rolle/rettighet for innsending av årsregnskapet via Altinn, og ved at det bekreftes at årsregnskapet er fastsatt av kompetent organ.*

Brønnøysundregistrene, 29.06.2025



## Resultatregnskap

Beløp i: NOK	Note	2023	2022
<b>RESULTATREGNSKAP</b>			
<b>Inntekter</b>			
Salgsinntekt		101 446 185	182 753 300
Annen driftsinntekt			34 198
<b>Sum inntekter</b>		<b>101 446 185</b>	<b>182 787 498</b>
<b>Kostnader</b>			
Overføringskostnader		19 866 796	87 188 247
Lønnskostnad		33 406 543	32 174 352
Avskrivning av driftsmidler og immaterielle eiendeler		4 737 683	3 731 086
Annen driftskostnad		27 369 791	24 161 327
<b>Sum kostnader</b>		<b>85 380 814</b>	<b>147 255 012</b>
<b>Driftsresultat</b>		<b>16 065 371</b>	<b>35 532 486</b>
<b>Finansinntekter og finanskostnader</b>			
Annen renteinntekt		-52 187	-30 042
Annen finansinntekt		4 826	273 508
<b>Sum finansinntekter</b>		<b>-47 361</b>	<b>243 466</b>
Annen finanskostnad		3 169 788	2 058 656
<b>Sum finanskostnader</b>		<b>3 169 788</b>	<b>2 058 656</b>
<b>Netto finans</b>		<b>-3 217 149</b>	<b>-1 815 190</b>
<b>Ordinært resultat før skattekostnad</b>		<b>12 848 222</b>	<b>33 717 296</b>
Skattekostnad på resultat		2 806 148	7 409 272
<b>Ordinært resultat etter skattekostnad</b>		<b>10 042 074</b>	<b>26 308 024</b>
<b>Årsresultat</b>		<b>10 042 074</b>	<b>26 308 024</b>
<b>Årsresultat etter minoritetsinteresser</b>		<b>10 042 074</b>	<b>26 308 024</b>
<b>Totalresultat</b>		<b>10 042 074</b>	<b>26 308 024</b>
<b>Overføringer og disponeringer</b>			



## Resultatregnskap

<b>Beløp i: NOK</b>	<b>Note</b>	<b>2023</b>	<b>2022</b>
Avgitt konsernbidrag		25 154 447	23 277 471
Avsatt til annen egenkapital		-15 112 373	3 030 553
<b>Sum overføringer og disponeringer</b>		<b>10 042 074</b>	<b>26 308 024</b>



## Balanse

Beløp i: NOK	Note	2023	2022
<b>BALANSE - EIENDELER</b>			
<b>Anleggsmidler</b>			
<b>Immaterielle eiendeler</b>			
Utsatt skattefordel		4 420 951	421 682
<b>Sum immaterielle eiendeler</b>		<b>4 420 951</b>	<b>421 682</b>
<b>Varige driftsmidler</b>			
Tomter, bygninger o.a. fast eiendom		134 367 968	90 686 655
Maskiner og anlegg		1 683 694	1 914 963
Skip og flytende installasjoner		13 529 028	39 137 883
Driftsløsøre, inventar o.a. utstyr		695 537	285 030
<b>Sum varige driftsmidler</b>		<b>150 276 228</b>	<b>132 024 530</b>
<b>Finansielle anleggsmidler</b>			
Andre langsiktige fordringer		1 328 982	
<b>Sum finansielle anleggsmidler</b>		<b>1 328 982</b>	
<b>Sum anleggsmidler</b>		<b>156 026 161</b>	<b>132 446 212</b>
<b>Omløpsmidler</b>			
<b>Varer</b>			
<b>Sum varer</b>		<b>618 155</b>	<b>657 158</b>
<b>Fordringer</b>			
Kundefordringer		8 088 857	25 903 804
Andre kortsiktige fordringer		10 290 555	21 113 856
<b>Sum fordringer</b>		<b>18 379 412</b>	<b>47 017 660</b>
<b>Sum omløpsmidler</b>		<b>18 997 567</b>	<b>47 674 818</b>
<b>SUM EIENDELER</b>		<b>175 023 728</b>	<b>180 121 030</b>

## BALANSE - EGENKAPITAL OG GJELD

### Egenkapital



## Balanse

Beløp i: NOK	Note	2023	2022
<b>Innskutt egenkapital</b>			
Aksjekapital		1 760 000	1 760 000
Annen innskutt egenkapital		2 394 760	2 394 760
<b>Sum innskutt egenkapital</b>		<b>4 154 760</b>	<b>4 154 760</b>
<b>Opptjent egenkapital</b>			
Annen egenkapital		20 629 590	34 786 366
Udisponert resultat			
<b>Sum opptjent egenkapital</b>		<b>20 629 590</b>	<b>34 786 366</b>
<b>Sum egenkapital</b>		<b>24 784 350</b>	<b>38 941 126</b>
<b>Gjeld</b>			
<b>Langsiktig gjeld</b>			
Pensjonsforpliktelser		3 890 802	4 396 480
<b>Sum avsetninger for forpliktelser</b>		<b>3 890 802</b>	<b>4 396 480</b>
<b>Annen langsiktig gjeld</b>			
<b>Sum langsiktig gjeld</b>		<b>3 890 802</b>	<b>4 396 480</b>
<b>Kortsiktig gjeld</b>			
Leverandørgjeld		13 600 989	39 090 133
Betalbar skatt			
Skyldig offentlige avgifter		2 085 038	2 070 678
Annen kortsiktig gjeld		130 662 550	95 622 613
<b>Sum kortsiktig gjeld</b>		<b>146 348 576</b>	<b>136 783 424</b>
<b>Sum gjeld</b>		<b>150 239 378</b>	<b>141 179 904</b>
<b>SUM EGENKAPITAL OG GJELD</b>		<b>175 023 728</b>	<b>180 121 030</b>



DocuSign Envelope ID: 2FC15FB3-4898-4AA7-B8AF-CC55B63FA48E

# Årsregnskap 2023

for

**Herøya Nett AS**



*Årsberetning*

*Resultatregnskap*

*Balanse*

*Noter*

*Kontantstrømoppstilling*

Hydrovegen 55  
3936 PORSGRUNN  
Org.nr 998 509 289



DocuSign Envelope ID: 2FC15FB3-4898-4AA7-B8AF-CC55B63FA48E

## HERØYA NETT AS ÅRSBERETNING FOR 2023

### Virksomhetens art og lokalisering

Selskapet er heleid av Yara Norge AS.

Selskapets formål er å distribuere elektrisk kraft og omsette andre produkter/tjenester som naturlig hører sammen med dette i Herøya Industripark. Herøya Nett har fått tildelt områdekonsesjon for Herøya Industripark fra NVE.

Selskapet er lokalisert i Herøya Industripark i Porsgrunn kommune.

### Fortsatt drift

Styret vurderer at forutsetningene for fortsatt drift er til stede og årsregnskapet er avgitt på dette grunnlag.

Per dato for styregodkjenning av årsregnskapet er det normal drift i selskapet. Styret er av den oppfatning at selskapet har en finansiell robusthet som medfører at det er rustet for å håndtere en eventuell utfordrende periode.

### Åpenhetsloven

Herøya Nett sin redegjørelse etter åpenhetsloven inngår som del av redegjørelsen til Yara International ASA. Denne redegjørelsen finner du her: [www.yara.com/this-is-yara/ethics-and-compliance/human-rights/](http://www.yara.com/this-is-yara/ethics-and-compliance/human-rights/) Styret i Herøya Nett AS tiltrer redegjørelsen ved signering av dette årsregnskapet og årsberetningen.

### Arbeidsmiljø

Ved regnskapsårets slutt hadde selskapet 26 fast ansatte og én lærling. Arbeidsmiljøet og forholdet mellom de ansatte vurderes av styret som godt, og styret har derfor ikke iverksatt spesielle tiltak på dette området.

Sykefraværet i 2023 var på 5,83 %, en økning på 0,62 prosentpoeng fra 2022. Sykefravær skyldes enkeltpersoner med ikke-jobbrelatert sykdom. Det har ikke vært noen personskader i 2023.

Selskapet har stort fokus på god internkontroll og HMS. HMS er et fast tema på styremøter, ledermøter og avdelingsmøter.

### Likestilling

Ved utgangen av året var det ansatt 2 kvinner. Selskapet har som mål å være en arbeidsplass der det råder full likestilling mellom kvinner og menn. Selskapet har i sin policy innarbeidet bestemmelser som tar sikte på at det ikke forekommer forskjellsbehandling grunnet kjønn i saker som for eksempel lønn, avansement og rekruttering.

Selskapets styre består av 5 personer, hvorav 2 personer er kvinner.

### Ytre miljø

Virksomheten påvirker i svært begrenset grad det ytre miljø.

### Finansiell risiko

Risikostyringen i Herøya Nett AS er basert på prinsippet om at risikovurderinger er en integrert del av forretningsaktiviteten. Selskapet har etablert prosedyrer for å fastsette passende risikonivåer og for overvåking av eksponeringen.

### Styreforsikring

Yara International ASA har kjøpt og opprettholder en styre- og lederansvarsforsikring på vegne av styremedlemmene og konsernsjefen. Forsikringen dekker i tillegg enhver ansatt i ledende posisjoner, samt datterselskaper eid med mer en 50% eierandel. Dette inkluderer Herøya Nett AS som er et heleid datterselskap. Forsikringen er utstedt av et anerkjent, spesialisert forsikringsselskap med tilfredsstillende rating.



DocuSign Envelope ID: 2FC15FB3-4898-4AA7-B8AF-CC55B63FA48E

Styre- og lederskapsforsikringen gir økonomisk beskyttelse til Yaras styremedlemmer, ledere og alle ansatte som kan pådra seg personlig ansvar for krav som er fremsatt mot dem i forbindelse med handlinger begått, eller som påstått å ha blitt begått, i deres egenskap som sådan og som et resultat av feil, unnlattelse eller pliktbrudd.

## Redegjørelse for årsregnskapet

Selskapets driftsinntekter i 2023 ble 101,4 MNOK, en nedgang fra 182,8 MNOK i 2022. Årsresultatet viser et overskudd på 10,0 MNOK i 2023 mot 26,3 MNOK i 2022.

Virksomheten er underlagt regulering i form av inntektsrammer fra NVE. I følge tillatt inntekt fra NVE er det totalt en merinntekt på 20,5 MNOK i 2023. Selskapets akkumulerte merinntekt pr utgangen av 2023 er på 19,6 MNOK. Dette er avsatt for i regnskapet og vil bli utjevnet i tariffene i etterfølgende år.

Totalkapital ved utgangen av 2023 var på 175,0 MNOK mot 180,1 MNOK i 2022. Egenkapitalen i 2023 var på 24,8 MNOK mot 38,9 MNOK året før.

Selskapets egenkapital og likviditet ansees som tilfredsstillende sett opp mot selskapets aktivitet og risiko.

Netto kontantstrøm fra driften var positiv med 87,4 MNOK mot 11,5 MNOK i 2022. Netto kontantstrøm til investeringsaktiviteter var negativ med 57,6 MNOK mot 11,5 MNOK i 2022. Dette var i hovedsak knyttet til investering i varige driftsmidler. Netto kontantstrøm til finansieringsaktiviteter var negativ med 29,8 MNOK mot 0 MNOK i 2022. Dette skyldes utbetaling av konsernbidrag. Selskapet viser ingen bankbeholdning i balansen da det er knyttet opp mot Yaras konsernkontoordning.

Selskapet har ingen FOU-aktivitet.

Styret mener at årsregnskapet gir en rettvise oversikt over utviklingen og resultatet av virksomheten og dens stilling.

## Fremtidsutsikter

Inntjeningen i selskapet bestemmes i høy grad av de rammebetingelser som gis av myndighetene for beregning av bedriftens inntektsramme.

Innenfor konsesjonsområdet foreligger det flere kraftkrevende industribedrifter. Det er viktig at selskapet leverer en god og stabil drift. Dette kan oppnås ved god forvaltning av anleggene, god tilstandsovervåking, samt gjennomføring av nødvendige tiltak i form av bl.a investeringer når dette kreves. Gode drifts- og vedlikeholdsrutiner er viktig for å opprettholde konkurransedyktige priser.

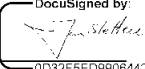
Selskapet jobber kontinuerlig å bygge om og fase ut eldre, åpne høyspentanlegg for å opprettholde forsyningsikkerhet og bedre personsikkerheten i nett-anleggene.

## Disponering


Styret foreslår følgende disponering av årets overskudd:

Overføring fra annen egenkapital	NOK 15.112.372
Avgitt konsernbidrag	NOK 25.154.447

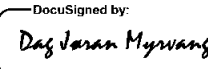
Styret i Herøya Nett AS  
Porsgrunn, 27. juni 2024

DocuSigned by:  
  
0D32F5ED9906442...


Jon Sletten  
Styrets leder

DocuSigned by:  
  
C42C8B59EFA8426...


Jan-Petter Fossum  
Styremedlem

DocuSigned by:  
  
5AF5069BA71B4E4...


Dag Jøran Myrvang  
Styremedlem

DocuSigned by:  
  
C2EC1F0C34744D1...

Polina Kargina  
Styremedlem

DocuSigned by:  
  
9EEAD532B0217A0...

Lene Grønliid Knutsen  
Styremedlem

DocuSigned by:  
  
BBEED7053FE0409...

Øyvind Nyhus  
Daglig leder



DocuSign Envelope ID: 2FC15FB3-4898-4AA7-B8AF-CC55B63FA48E

## Herøya Nett AS

### RESULTATREGNSKAP

	Noter	2023	2022
<b>DRIFTSINNETEKTER OG DRIFTSKOSTNADER</b>			
<b>Driftsinntekter</b>			
Salgsinntekter	2,3,9	101 446 185	182 753 301
Andre inntekter		-	34 198
<b>Sum driftsinntekter</b>		<b>101 446 185</b>	<b>182 787 499</b>
<b>Driftskostnader</b>			
Nettap		-	(7 632 901)
Overføringskostnader		(19 866 796)	(79 555 346)
Lønnskostnad	4,14	(33 406 543)	(32 217 446)
Avskrivning og nedskrivning på varige driftsmidler og immaterielle eiendeler	7	(4 737 683)	(3 731 086)
Annen driftskostnad	4,9	(27 369 791)	(24 118 234)
<b>Sum driftskostnader</b>		<b>(85 380 814)</b>	<b>(147 255 013)</b>
<b>Driftsresultat</b>		<b>16 065 371</b>	<b>35 532 486</b>
<b>FINANSINNETEKTER OG FINANSKOSTNADER</b>			
Finansinntekter	5	4 826	273 508
Finanskostnader	5	(3 169 788)	(2 058 656)
Netto valutagevinst/-tap		(52 187)	(30 042)
<b>Sum netto finansposter</b>		<b>(3 217 149)</b>	<b>(1 815 189)</b>
<b>Resultat før skattekostnad</b>		<b>12 848 222</b>	<b>33 717 297</b>
Skattekostnad	6	(2 806 148)	(7 409 272)
<b>Resultat</b>		<b>10 042 075</b>	<b>26 308 025</b>
<b>Årets resultat</b>		<b>10 042 075</b>	<b>26 308 025</b>
<b>Disponeringer</b>			
Konsernbidrag etter skatt		(25 154 447)	(23 277 471)
Overføringer annen egenkapital		15 112 372	(3 030 553)
<b>Sum disponeringer</b>	13	<b>(10 042 075)</b>	<b>(26 308 025)</b>

Org.nr.: 998 509 289



DocuSign Envelope ID: 2FC15FB3-4898-4AA7-B8AF-CC55B63FA48E

## Herøya Nett AS

### BALANSE

	Noter	31.12.2023	31.12.2022
<b>EIENDELER</b>			
<b>Anleggsmidler</b>			
<b>Immaterielle eiendeler</b>			
Utsatt skattefordel	6	4 420 951	421 682
<b>Sum immaterielle eiendeler</b>		<b>4 420 951</b>	<b>421 682</b>
<b>Varige driftsmidler</b>			
Tomter, bygninger og annen fast eiendom	7	134 367 969	88 889 641
Maskiner og anlegg	7	1 683 694	1 914 963
Driftsløsøre, inventar, verktøy og lignende	7	695 537	285 030
Anlegg under utførelse	7	13 529 028	40 934 897
<b>Sum varige driftsmidler</b>		<b>150 276 228</b>	<b>132 024 531</b>
<b>Finansielle anleggsmidler</b>			
Andre fordringer anleggsmidler		1 328 982	(0)
<b>Sum finansielle anleggsmidler</b>		<b>1 328 982</b>	<b>(0)</b>
<b>Sum anleggsmidler</b>		<b>156 026 161</b>	<b>132 446 213</b>
<b>Omløpsmidler</b>			
Varebeholdning	8	618 155	657 158
<b>Sum varer</b>		<b>618 155</b>	<b>657 158</b>
<b>Fordringer</b>			
Kundefordringer	9	8 088 857	25 903 804
Andre fordringer	9,10	10 290 555	21 113 856
<b>Sum fordringer</b>		<b>18 379 412</b>	<b>47 017 660</b>
<b>Bankinnskudd, kontanter og lignende</b>	11	-	-
<b>Sum omløpsmidler</b>		<b>18 997 567</b>	<b>47 674 818</b>
<b>SUM EIENDELER</b>		<b>175 023 729</b>	<b>180 121 031</b>

Org.nr.: 998 509 289



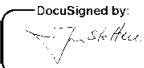





DocuSign Envelope ID: 2FC15FB3-4898-4AA7-B8AF-CC55B63FA48E

## Herøya Nett AS

### BALANSE

	Noter	31.12.2023	31.12.2022
<b>EGENKAPITAL OG GJELD</b>			
<b>Egenkapital</b>			
<b>Innskutt egenkapital</b>			
Aksjekapital (17.600 à kr. 100,-)	12,13	1 760 000	1 760 000
Annen innskutt egenkapital	13	2 394 760	2 394 760
<b>Sum innskutt egenkapital</b>		<b>4 154 760</b>	<b>4 154 760</b>
<b>Opptjent egenkapital</b>			
Annen egenkapital	13	20 629 591	34 786 367
<b>Sum opptjent egenkapital</b>		<b>20 629 591</b>	<b>34 786 367</b>
<b>Sum egenkapital</b>		<b>24 784 351</b>	<b>38 941 127</b>
<b>Gjeld</b>			
<b>Avsetning for forpliktelser</b>			
Pensjonsforpliktelser	14	3 890 802	4 396 480
<b>Sum avsetning for forpliktelser</b>		<b>3 890 802</b>	<b>4 396 480</b>
<b>Kortsiktig gjeld</b>			
Leverandørgjeld	9	13 600 989	39 104 968
Skyldige offentlige avgifter	11	2 085 038	2 070 678
Annen kortsiktig gjeld	3,9,15	130 662 550	95 607 777
<b>Sum kortsiktig gjeld</b>		<b>146 348 576</b>	<b>136 783 423</b>
<b>Sum gjeld</b>		<b>150 239 378</b>	<b>141 179 904</b>
<b>SUM EGENKAPITAL OG GJELD</b>		<b>175 023 729</b>	<b>180 121 031</b>

Porsgrunn, 27.juni 2024

 DocuSigned by: Jon Sletten 0D32F5ED9906442...	 DocuSigned by: Jan-Petter Fossum 642C6B59EFA8426...	 DocuSigned by: Dag Jøran Myrvang 5AF5050BA71B4E4...
Jon Sletten Styrets leder	Jan-Petter Fossum Styremedlem	Dag Jøran Myrvang Styremedlem
 DocuSigned by: Polina Kargina 62EC1F0C34744D1...	 DocuSigned by: Lene G. Knutsen 9EEAD532B0214A0...	 DocuSigned by: Øyvind Nyhus BBEED7063FE0409...
Polina Kargina Styremedlem	Lene Grønliid Knutsen Styremedlem	Øyvind Nyhus Daglig leder

Org.nr.: 998 509 289



DocuSign Envelope ID: 2FC15FB3-4898-4AA7-B8AF-CC55B63FA48E

Herøya Nett AS  
NOTER

## Note 1 Regnskapsprinsipper

Årsregnskapet for Herøya Nett AS er utarbeidet i henhold til Regnskapsloven og god regnskapskikk i Norge.

Herøya Nett AS er et heleid datterselskap i et konsern med Yara International ASA som det ultimate morselskap.

Yara International ASA utarbeider konsernregnskap som inkluderer Herøya Nett AS.

Konsernregnskapet kan fås utlevert ved å kontakte Yara International ASA, 0277 OSLO.

## Inntekter

Nettinntekter:

Nettvirksomhetens inntekter er underlagt regulering fra Norges vassdrags- og energidirektorat (NVE) ved Reguleringsmyndigheten for energi (RME). Sum tillatt inntekt fastsettes årlig av RME og består av en såkalt inntektsramme tillagt overføringskostnader til transmisjonsnettet og eiendomsskatt samt fradrag for årets faktiske avbruddskostnader (KILE).

Tillatt inntekt er den øvre grensen for hva nettselskapet kan ta betalt fra sine kunder for overføring av elektrisk kraft.

Formålet med reguleringen er at overføringsnettet skal driftes, utnyttes og utvikles på en samfunnsmessig rasjonell og effektiv måte.

Inntektsrammen oppdateres årlig på grunnlag av nettselskapenes rapporterte regnskapstall to år tidligere (referanseåret).

Sammenlignende analyser av selskapenes effektivitet benyttes til å beregne en kostnadsnorm for hvert enkelt selskap.

Årets inntektsramme for det enkelte selskap beregnes så som summen av 30 % av selskapets egne kostnader i referanseåret

og 70 % av beregnet kostnadsnorm. Årlig oppdatering og økt vektlegging av effektivitetsmålinger vil medføre variasjon i inntektsrammene fra år til år og tilsvarende resultatvariasjoner.

For hvert regnskapsår sammenlignes fakturert nettleie (periodens leverte volum avregnet til den til enhver tid fastsatte tariff) med selskapets tillatte nettinntekt per nettnivå. Overstiger fakturert nettleie selskapets tillatte nettinntekt har det oppstått en merinntekt, det vil si at kundene samlet har et tilgodebeløp hos nettselskapet. Er tillatt nettinntekt høyere enn det som er fakturert til kundene, oppstår en mindreinntekt som vil si at nettselskapet har et tilgodebeløp hos den samlede kundemassen. Mer- og mindreinntekt innkreves/utbetales gjennom nettleien ved at akkumulert status for mer-/mindreinntekt blir hensyntatt ved beregning av nett-tariffer.

Andre inntekter:

Salg av varer inntektsføres ved levering. Tjenester inntektsføres når de utføres.

## Kostnader

Kostnader regnskapsføres som hovedregel i samme periode som tilhørende inntekt. I de tilfeller det ikke er en klar sammenheng mellom utgifter og inntekter fastsettes fordelingen etter skjønnsmessige kriterier. Øvrige unntak fra sammenstillingsprinsippet er angitt der det er aktuelt.

## Skatter

Skattekostnaden representerer summen av periodeskatt og utsatt skatt.

Periodeskatt er betalbar skatt basert på skattemessig resultat for året.

Utsatt skatt er beregnet basert på gjeldsmetoden i henhold til Norsk Regnskapsstandard (NRS). Ifølge gjeldsmetoden beregnes

utsatt skatt/utsatt skattefordel på grunnlag av midlertidige forskjeller mellom regnskapsmessige og skattemessige

balanseverdier av eiendeler og gjeld. Årets resultateffekt fremkommer som årets endring i utsatt skatt/utsatt skattefordel i

balansen med unntak av utsatt skatt knyttet til poster som føres direkte mot egenkapitalen. Effekten av endring i skatteregler

og skattesatser resultatføres når endringen er vedtatt.

Utsatt skatt og utsatt skattefordel er presentert netto i balansen.

## Hovedregel for vurdering og klassifisering av eiendeler og gjeld

Eiendeler bestemt til varig eie eller bruk er klassifisert som anleggsmidler. Andre eiendeler er klassifisert som omløpsmidler.

Fordringer som skal tilbakebetales innen ett år er klassifisert som omløpsmidler. Ved klassifisering av kortsiktig og langsiktig

gjeld er tilsvarende kriterier lagt til grunn.

Omløpsmidler er vurdert til laveste av anskaffelseskost og virkelig verdi.

Annen langsiktig gjeld og kortsiktig gjeld er vurdert til pålydende beløp.

Org.nr. 998 509 289



DocuSign Envelope ID: 2FC15FB3-4898-4AA7-B8AF-CC55B63FA48E

Herøya Nett AS  
NOTER

#### Valuta

Pengeposter i utenlandsk valuta er vurdert til kursen ved regnskapsårets slutt.

#### Varige driftsmidler

Bygning, maskiner, inventar og lignende vurderes til historisk kost etter fradrag for planmessige avskrivninger. Anleggsmidler vurderes med hensyn på verdifall som følge av hendelser eller endringer i forhold som indikerer at balanseført beløp ikke er gjenvinnbart. Avskrivninger foretas på lineær basis.

Utgifter forbundet med periodisk vedlikehold og reparasjoner på driftsmidler balanseføres og avskrives planmessig frem til neste vedlikehold, dersom kriteriene for balanseføring er tilfredsstillt. Utgifter forbundet med normalt vedlikehold og reparasjoner blir løpende kostnadsført i resultatregnskapet.

Utgifter ved større utskiftninger og fornyelser som øker driftsmidlenes levetid vesentlig, balanseføres og avskrives planmessig.

#### Anleggsbidrag

I noen tilfeller mottas anleggsbidrag fra kunden som må benyttes til å anskaffe eller tilvirke anlegg og utstyr, som igjen skal knytte kunden til et nettverk eller gi kunden løpende tilgang til varer og/eller tjenester. Anleggsbidrag mottatt fra kunder føres til reduksjon av den tilknyttede investeringen.

#### Ytelsesbaserte pensjonsordninger

Pensjonsforpliktelsen måles i samsvar med IAS 19 Ytelse til ansatte i henhold til NRS 6 pensjonskostnader.

Konsernets netto forpliktelse for ytelsesbaserte pensjonsordninger er beregnet separat for hver ordning. Forpliktelsen er et estimat for fremtidige ytelser som ansatte har opptjent som følge av deres tjeneste i inneværende og tidligere perioder.

Ytelsene neddiskonteres til nåverdi og reduseres med virkelig verdi av pensjonsmidler. Diskonteringsrenten er fastsatt basert på avkastning på høykvalitets foretaksobligasjoner. Beregningene utføres av kvalifiserte aktuarer.

Når ytelsene i en ordning forbedres, innregnes den andelen av økningen i ytelsene som ansatte har opparbeidet rettighet til, som kostnad i resultatregnskapet umiddelbart. Aktuarmessige gevinster og tap innregnes direkte i annen egenkapital i den perioden de oppstår.

#### Innskuddsbaserte pensjonsordninger

Konsernets forpliktelser til å yte innskudd til innskuddsbaserte pensjonsordninger innregnes som kostnader i resultatregnskapet når de ansatte har ytet tjenester som gir dem rett til innskuddet. Forskuddsbetalte innskudd er balanseført som eiendel i den grad de kan tilbakebetales eller reduserer fremtidige betalinger.

#### Fordringer

Kundefordringer og andre fordringer er oppført til pålydende etter fradrag for avsetning til forventet tap.

Avsetning til tap gjøres på grunnlag av en individuell vurdering av de enkelte fordringene.

#### Kontantstrømoppstillingen

Kontantstrømoppstillingen er utarbeidet etter indirekte metode. Kontanter og kontantekvivalenter omfatter kontanter, bankinnskudd og andre kortsiktige, likvide plasseringer.

Org.nr. 998 509 289



DocuSign Envelope ID: 2FC15FB3-4898-4AA7-B8AF-CC55B63FA48E

Herøya Nett AS  
NOTER

Alle tall i notene under vises i hele tusen.

**Note 2 Salgsinntekt**

Salgsinntekter pr. virksomhetsområde:

	2023	2022
Div. leie, strøm/nettleie tjenester - eksternt inkl. mer-/mindreinntekt	6 124 816	40 784 848
Div. strøm/nettleie tjenester - internt	95 321 369	141 968 453
<b>Sum</b>	<b>101 446 185</b>	<b>182 753 301</b>

Geografisk fordeling av salgsinntekter:

	2023	2022
Norge	101 446 185	182 753 301
<b>Sum</b>	<b>101 446 185</b>	<b>182 753 301</b>

Andre inntekter:

Gevinst salg av anleggsmidler	-	34 198
-------------------------------	---	--------

**Note 3 Segmentinformasjon**

Etter Energiloven og forskrifter til denne, får monopoldelen av selskapet - nettvirksomheten - fastlagt en inntektsramme fra NVE hvert år. Dette representerer rammen for hva nettvirksomheten kan ta inn i inntekter for det aktuelle året.

Mer- eller mindreinntekten beregnes ut fra om nettvirksomheten har tatt inn høyere nettinntekter enn rammen eller ikke. Merinntekt skal tilbakeføres til kundene gjennom endring av tariffene i påfølgende år. Mindreinntekt kan tilbakeføres til kundene gjennom endring av tariffene i påfølgende år.

Beregning av årets mer/mindreinntekt	(beløp i 1000)	2023
Årets inntektsramme		66 973
Ordinær KILE		-
Kostn. overliggende nett reg.nett		11 881
Kostn. overliggende nett distr.nett		46 853
Eiendomskatt		2 526
Innbetalte Elhub-gebyrer		63
Total ramme		<b>128 296</b>
Sum avvik avskrivninger/avkastning		6 224
Årets faktiske nettinntekter		155 010
<b>Årets mer(-)/mindre(+)-inntekt</b>		<b>20 490</b>

Årets bevegelser mer/mindreinntekter	(beløp i 1000)	Regionalt distribusjons			Sum nettvirksomhet
		Transmisjons nett	nett	Lokalt distribusjons nett	
Uavregnet mer(-)/mindre(+)-inntekt pr 01.01 inkl renter		-	-	1 258	1 258
Avregnet mer(-)/mindre(+)-inntekt i året		-	-	(20 490)	(20 490)
Påløpt rente mer(-)/mindre(+)-inntekt i året		-	-	(401)	(401)
Korrigert mer-/mindreinntekt inkl renter		-	-	-	-
<b>Mer(-)/mindre(+)-inntekt, inkl renter pr 31.12</b>		-	-	<b>(19 633)</b>	<b>(19 633)</b>

Resultat nettdrift	(beløp i 1000)	Regionalt distribusjons			Sum nettvirksomhet
		Transmisjons nett	nett	Lokalt distribusjons nett	
Driftsinntekter		-	46 853	67 177	114 030
Årets mer(-)/mindre(+)-inntekt		-	-	20 490	20 490
Driftskostnader		-	37 193	79 050	116 243
<b>Driftsresultat</b>		-	<b>9 660</b>	<b>8 617</b>	<b>18 277</b>

Org.nr. 998 509 289



DocuSign Envelope ID: 2FC15FB3-4898-4AA7-B8AF-CC55B63FA48E

## Herøya Nett AS NOTER

Balanse - Avkastningsgrunnlag	(beløp i 1000)	Transmisjons nett	Regionalt distribusjons		Sum nettvirksomhet
			nett	Lokalt distribusjons nett	
Sum driftsmidler etter fordeling pr 01.01.		-	71 096	19 995	91 091
Sum driftsmidler etter fordeling pr 31.12.		-	93 264	43 468	136 732
Gjennomsnittlig driftsmidler		-	82 180	31 732	113 912
1 % påslag for netto arbeidskapital		-	822	317	1 139
<b>Avkastningsgrunnlag</b>		<b>-</b>	<b>83 002</b>	<b>32 049</b>	<b>115 051</b>

Avkastning			11,64 %	26,89 %	15,89 %
(driftsresultat*100/avkastningsgrunnlag)					

### Note 4 Lønnskostnad, antall ansatte, godtgjørelser, lån til ansatte mm

Lønnskostnad	2023	2022
Lønn	(25 007 165)	(25 004 829)
Folketrygdavgift	(4 239 143)	(3 583 114)
Pensjonskostnader (se note 14)	(3 063 946)	(2 583 063)
Andre ytelser	(1 096 289)	(1 046 440)
<b>Sum</b>	<b>(33 406 543)</b>	<b>(32 217 446)</b>

Gjennomsnittlig antall ansatte	27	27
--------------------------------	----	----

Ytelser til ledende personer	Lønn	Annen godtgjørelse
Daglig leder	1 876 168	114 445

Herøya Netts kostnad for bedriftsbetalte pensjonsordninger for daglig leder var NOK 179 tusen.

Det er ikke utbetalt styrehonorar i 2023.

Selskapet har elementer av prestasjonsbelønning gjennom en ordning med bonus som er betinget av spesifiserte prestasjonskriterier for Yara og den ansatte.

Yara har et tilbud til alle ansatte om å delta i et aksjekjøpsprogram for året 2023. Alle fast ansatte i Norge tilbys å kjøpe aksjer med rabatt, og det tilbys et rentefritt lån med 12 månedlige avdrag. For å håndtere denne tilbudsordningen på en optimal måte er det etablert en egen stiftelse for ansattes aksjer i Yara.

### Obligatorisk tjenestepensjon

Selskapet plikter å ha tjenestepensjonsordning etter lov om obligatorisk tjenestepensjon. Selskapets pensjonsordning tilfredstiller kravene i denne lov.

### Revisor

Godtgjørelse til Deloitte AS og samarbeidende selskaper fordeler seg slik:

	2023	2022
Lovpålagt revisjon	316	245
Andre attestasjonstjenester	130	69

Lovpålagt revisjon inneholder avtalt honorar, samt kostnadsført revisjonsrelaterte tjenester.

Resterende linjer er kostnadsført i året. Alle beløp er eksklusiv mva.



DocuSign Envelope ID: 2FC15FB3-4898-4AA7-B8AF-CC55B63FA48E

Herøya Nett AS  
NOTER

**Note 5    Finansinntekter og -kostnader**

	<b>2023</b>	<b>2022</b>
Andre renteinntekter	4 826	273 508
<b>Finansinntekter</b>	<b>4 826</b>	<b>273 508</b>

	<b>2023</b>	<b>2022</b>
Rentekostnad fra foretak i samme konsern (se note 9)	(2 594 965)	(1 940 413)
Rentekostnad av pensjonsforpliktelsen (se note 14)	(72 040)	(78 116)
Andre rentekostnader	(477 561)	(20 041)
Bankomkostninger	(24 394)	(20 085)
Andre finanskostnader	(828)	(1)
<b>Finanskostnader</b>	<b>(3 169 788)</b>	<b>(2 058 656)</b>

Org.nr. 998 509 289



DocuSign Envelope ID: 2FC15FB3-4898-4AA7-B8AF-CC55B63FA48E

Herøya Nett AS  
NOTER

## Note 6 Skattekostnad

### Årets skattekostnad fremkommer slik:

	2023	2022
Skatteeffekt av avgitt konsernbidrag	(7 094 884)	(6 565 442)
Endring i utsatt skatt	4 288 736	(843 830)
Skattekostnad i resultat	(2 806 148)	(7 409 272)

### Avstemming fra nominell til faktisk skattesats:

	2023	2022
Årsresultat før skatt	12 848 222	33 717 297
Forventet skattekostnad basert på nominell skattesats, 22%	(2 823 800)	(7 417 805)
Renter på utliknet skatt	21 150	8 534
Skattekostnad	(2 806 148)	(7 409 272)
Effektiv skattesats	21,8%	22,0%

### Spesifikasjon av midlertidige forskjeller og underskudd til framføring, og netto skatteeffekt av disse:

	31.12.2023		31.12.2022	
	Fordel	Forpliktelse	Fordel	Forpliktelse
Driftsmidler	-	501 783	242 435	-
Gevinst- og tapskonto	-	575 745	-	719 681
Andre fordringer	359 573	-	325 748	-
Pensjonsforpliktelse	812 115	-	850 558	-
Andre forpliktelse	4 326 791	-	-	277 378
Fremførbart underskudd	-	-	-	-
Sum	5 498 479	1 077 528	1 418 741	997 059
Netto utsatt fordel/forpliktelse i balansen	4 420 951	-	421 682	-

Utsatt skattefordel er oppført med utgangspunkt i fremtidig inntekt.

Endring i utsatt skatt:	2023	2022
Balanse 1. januar	421 682	1 655 340
Innregnet direkte i egenkapitalen	(273 063)	(389 827)
Innregnet endring utsatt skatt i resultatregnskapet	4 272 331	(843 830)
Balanse 31. desember	4 420 951	421 682

Org.nr. 998 509 289



DocuSign Envelope ID: 2FC15FB3-4898-4AA7-B8AF-CC55B63FA48E

Herøya Nett AS  
NOTER

## Note 7 Varige driftsmidler

	Tomter, bygn. og annen fast eiendom	Maskiner og anlegg	Driftløsøre inventar, verktøy o.l.	Anlegg under utførelse	Sum
Anskaffelseskost:					
Balanse 01.01.2023	210 675 242	379 936 459	591 782	67 849 974	659 053 457
Tilgang	21 307 043	273 814	548 812	19 800 014	41 929 683
Mottatt offentlige tilskudd	-	-	-	-	-
Avgang	(9 083 000)	-	-	-	(9 083 000)
Overføring mellom anleggsklasser	64 875 714	116 118	-	(64 991 832)	-
<b>Balanse 31.12.2023</b>	<b>287 774 998</b>	<b>380 326 391</b>	<b>1 140 594</b>	<b>22 658 156</b>	<b>691 900 140</b>
Avskrivninger og nedskrivninger:					
Balanse 01.01.2023	(102 305 720)	(318 390 345)	(306 752)	-	(421 002 817)
Avskrivninger anleggsbidrag	-	-	-	-	-
Avskrivninger	(7 421 819)	(3 536 995)	(138 305)	-	(11 097 119)
Nedskrivninger	-	-	-	-	-
Tilgang	-	-	-	-	-
Avgang	9 083 000	-	-	-	9 083 000
<b>Balanse 31.12.2023</b>	<b>(100 644 539)</b>	<b>(321 927 339)</b>	<b>(445 057)</b>	<b>-</b>	<b>(423 016 935)</b>
Balansført verdi:					
Brutto balanse 01.01.2023	108 369 522	61 546 114	285 030	67 849 974	238 050 641
<b>Balansført verdi 31.12.2023</b>	<b>187 130 459</b>	<b>58 399 052</b>	<b>695 537</b>	<b>22 658 156</b>	<b>268 883 204</b>
Anl. fin. med anl.bidr. 01.01.2023	(19 479 883)	(59 631 155)	-	(26 915 078)	(106 026 115)
Ny finansiering med anl.bidrag	(6 838 921)	(273 811)	-	(11 827 566)	(18 940 298)
Avgang	-	-	-	-	-
Overført fra anl.bidr. til egenfinansiering	-	-	-	-	-
Årets reversering av anl.bidrag	3 053 709	3 305 726	-	-	6 359 435
Overføring mellom anleggsklasser	(29 497 396)	(116 118)	-	29 613 516	2
<b>Anl. fin. med anl.bidr. 31.12.2023</b>	<b>(52 762 491)</b>	<b>(56 715 358)</b>	<b>-</b>	<b>(9 129 128)</b>	<b>(118 606 976)</b>
Årets avskrivninger	(4 368 110)	(231 269)	(138 304)	-	(4 737 683)
<b>Netto bokført verdi 31.12.2023</b>	<b>134 367 969</b>	<b>1 683 694</b>	<b>695 537</b>	<b>13 529 028</b>	<b>150 276 229</b>
Økonomisk levetid	10-100 år	5-100 år	5-10 år	Avskrives ikke	
Avskrivningsplan	Lineær	Lineær	Lineær	0	

## Note 8 Varebeholdning

	31.12.2023	31.12.2022
Råvarer og innkjøpte halvfabrikata	618 155	657 158
<b>Sum</b>	<b>618 155</b>	<b>657 158</b>

Org.nr. 998 509 289



DocuSign Envelope ID: 2FC15FB3-4898-4AA7-B8AF-CC55B63FA48E

Herøya Nett AS  
NOTER

## Note 9 Transaksjoner med nærstående parter

Selskapet har foretatt flere forskjellige transaksjoner med nærstående parter. Alle transaksjoner er foretatt som del av den ordinære virksomheten og til armlengdes priser.

	Forhold til motparten	2023		2022	
		Annet	El.kraft	Annet	El.kraft
Yara Norge AS	Mor	-	93 913 594	-	141 968 453
Yara Clean Ammonia Holding AS	Søster	-	1 407 775	-	-
<b>Konserninterne salgsinntekter</b>		-	<b>95 321 369</b>	-	<b>141 968 453</b>

	Forhold til motparten	2023		2022	
		Annet	Varer	Annet	Varer
Yara Insurance DAC	Søster	(4 632 487)	-	(2 844 804)	-
Yara International ASA	Konsernspiss	(2 398 070)	-	(2 272 543)	-
Yara Norge AS	Mor	(1 304 760)	-	(1 257 912)	-
Yara Lietuva UAB	Søster	(445 525)	-	(102 593)	-
<b>Konserninternt kjøp</b>		<b>(8 780 842)</b>	-	<b>(6 477 852)</b>	-

	Forhold til motparten	2023		2022	
Yara International ASA	Konsernspiss		(2 594 965)		(1 940 413)
<b>Rentekostnader konsernselskap</b>			<b>(2 594 965)</b>		<b>(1 940 413)</b>

	Forhold til motparten	31.12.2023		31.12.2022	
Yara Clean Ammonia Holding AS	Søster		60 040		18 669 656
Yara Norge AS	Mor		2 510 831		1 920 266
<b>Konserninterne kundefordringer</b>			<b>2 570 871</b>		<b>20 589 922</b>

	Forhold til motparten	31.12.2023		31.12.2022	
Yara Norge AS	Mor		7 121 424		7 341 062
Yara Clean Ammonia Holding AS	Søster		424 777		-
Yara International ASA	Konsernspiss		49 526		-
<b>Konserninterne andre fordringer</b>			<b>7 595 727</b>		<b>7 341 062</b>

	Forhold til motparten	31.12.2023		31.12.2022	
Yara International ASA	Konsernspiss		500 381		-
<b>Konsernintern leverandørgjeld</b>			<b>500 381</b>		-

	Forhold til motparten	31.12.2023		31.12.2022	
Yara Norge AS	Mor		116 118		1 257 818
Yara International ASA	Konsernspiss		71 456 018		57 918 835
Fertilizer Holdings AS	Søster		32 249 291		29 842 912
<b>Konsernintern annen kortsiktig gjeld</b>			<b>103 821 427</b>		<b>89 019 565</b>

## Note 10 Andre fordringer

	31.12.2023	31.12.2022
Konserninterne andre fordringer (se note 9)	7 595 727	7 341 062
Til gode merverdiavgift	448 956	8 499 489
Forskuddsbetalte kostnader	1 116 145	1 119 033
Andre kortsiktige fordringer	1 129 728	2 896 273
Mer-/mindreinntekt	-	1 258 000
<b>Sum andre fordringer</b>	<b>10 290 555</b>	<b>21 113 856</b>

Org.nr. 998 509 289



DocuSign Envelope ID: 2FC15FB3-4898-4AA7-B8AF-CC55B63FA48E

Herøya Nett AS  
NOTER

## Note 11 Skattetreksmidler

Pr 31.12.2023 hadde selskapet ingen bundne midler. Skyldig skattetrekk pr 31.12.2023 er dekket av bankgarantier.

## Note 12 Aksjekapital og aksjonærinformasjon

Eierstruktur:

Aksjekapitalen i selskapet pr 31.12.2023 består av 17 600 ordinære aksjer hver pålydende NOK 100.

Yara Norge AS eier alle aksjene i selskapet. Det eksisterer således ingen begrensninger i stemmerett.

Hver aksje teller en stemme på selskapets generalforsamlinger.

## Note 13 Egenkapital

	Aksjekapital	Overkurs	Annen innskutt egenkapital	Annen egenkapital	Total egen- kapital
<b>Egenkapital 31.12.2022</b>	<b>1 760 000</b>	<b>-</b>	<b>2 394 760</b>	<b>34 786 367</b>	<b>38 941 127</b>
<u>Årets endring i egenkapital:</u>					
Årets resultat	-	-	-	10 042 075	10 042 075
Avgitt konsernbidrag	-	-	-	(25 167 051)	(25 167 051)
Aktuarmessig gevinst / (tap) ført direkte mot EK	-	-	-	968 200	968 200
<b>Egenkapital 31.12.2023</b>	<b>1 760 000</b>	<b>-</b>	<b>2 394 760</b>	<b>20 629 591</b>	<b>24 784 351</b>

## Note 14 Pensjonsforpliktelser og andre langsiktige ytelser til ansatte

I forbindelse med at Herøya Nett AS ble solgt fra Norsk Hydro ASA til Yara Norge AS den 1. juni 2017, ble det etablert en innskuddsbasert pensjonsordning for de ansatte i Herøya Nett AS. I tillegg har 3 ansatte rettigheter under en usikret ytelsesordning. Ytelsene er avhengig av antall års tjeneste og den ansattes sluttlønn. Opptjente rettigheter under sikret pensjonsordning i Norsk Hydros Pensjonskasse ble omgjort til fripoliser og overført til Norsk Hydro ASA med virkning fra 1. mai 2017.

Herøya Nett AS deltar i en flerforetaksordning (AFP - Avtalefestet pensjon) som gir de fleste ansatte mulighet til å gå av med pensjon fra 62 år. Deltagende selskap må bidra med en årlig premie for hver av sine aktive medlemmer. Siden nødvendig informasjon for å beregne og innregne denne ordningen som en ytelsesordning ikke foreligger, er ordningen isteden innregnet som om den var en innskuddsordning.

Herøya Nett AS er forpliktet til, og tilfredsstiller kravene i Lov om obligatorisk tjenestepensjon.

### Pensjonsforpliktelser og andre langsiktige forpliktelser til ansatte innregnet i balansen

	31.12.2023	31.12.2022
Forpliktelser for ytelsesplaner	(2 126 535)	(3 190 986)
Førtidspensjonsordninger og andre langsiktige ytelser til ansatte	(1 764 267)	(1 205 494)
Overfinansiering av ytelsesplan	-	-
<b>Netto balanseført pensjonsforpliktelse</b>	<b>(3 890 802)</b>	<b>(4 396 480)</b>

### Kostnader for pensjonsforpliktelser og andre langsiktige forpliktelser til ansatte innregnet i resultatet

	2023	2022
Ytelsesbaserte pensjonsordninger	(104 797)	(141 178)
Innskuddsbaserte pensjonsordninger	(2 116 430)	(1 963 471)
Førtidspensjonsordninger og andre langsiktige ytelser til ansatte	(842 719)	(478 414)
Pensjonskostnad innregnet i lønnskostnad (se note 4)	(3 063 946)	(2 583 063)
Rentekostnad for pensjonsforpliktelser innregnet i annen rentekostnad (se note 6)	(72 040)	(78 116)
Renteinntekt fra pensjonsmidler innregnet i annen finansinntekt (se note 6)	-	-
<b>Netto pensjonskostnad innregnet i resultatet</b>	<b>(3 135 986)</b>	<b>(2 661 179)</b>

Org.nr. 998 509 289



DocuSign Envelope ID: 2FC15FB3-4898-4AA7-B8AF-CC55B63FA48E

Herøya Nett AS  
NOTER

## Pensjonsforpliktelse for ytelsesplaner

	31.12.2023	31.12.2022
Nåverdi av usikrede pensjonsforpliktelser for ytelsesplaner	(1 863 746)	(2 796 658)
Brutto pensjonsforpliktelse for ytelsesplaner	(1 863 746)	(2 796 658)
Arbeidsgiveravgift	(262 788)	(394 328)
Netto pensjonsforpliktelse for ytelsesplaner	(2 126 534)	(3 190 986)

## Verdssettelse av ytelsesbaserte pensjonsforpliktelser

Ytelsesplanene er verdsatt 31. desember ved hjelp av oppdaterte økonomiske og demografiske forutsetninger og tar hensyn til relevante økonomiske faktorer i Norge. Ledelsen i Herøya Nett AS er av den oppfatning at det foreligger et tilstrekkelig dypt marked for høykvalitets foretaksobligasjoner i Norge, hvilket betyr at det er denne renten som er benyttet ved fastsettelse av diskonteringsrenten ved beregning av nåverdi av pensjonsforpliktelsene. Normale forutsetninger for demografiske faktorer og avgang er benyttet av aktuaren ved verdssettelse av forpliktelsen. Forventet fremtidig dødelighet er basert på tilgjengelig statistikk og dødelighetstabeller. Aktuaren har benyttet dødelighetstabellen K2013BE.

## Pensjonsforpliktelsen er beregnet med følgende økonomiske forutsetninger:

	31.12.2023	31.12.2022
Diskonteringsrente	3,3%	3,2%
Forventet lønnsregulering	3,4%	3,4%
Forventet pensjonsregulering	2,7%	3,3%

## Pensjonskostnad innregnet i resultatregnskapet

Forutsetningene som ble benyttet ved verdssettelse av de ytelsesbaserte forpliktelsene 31. desember er benyttet i det påfølgende året for å fastsette netto pensjonskostnad. Diskonteringsrenten er benyttet for å beregne renteinntekt fra pensjonsmidlene.

	2023	2022
Årets pensjonsopptjening	(82 947)	(114 078)
Rentekostnad på pensjonsforpliktelsen	(72 040)	(78 116)
Periodens brutto pensjonskostnad for ytelsesplaner	(154 987)	(192 194)
Arbeidsgiveravgift	(21 850)	(27 100)
Periodens netto pensjonskostnad for ytelsesplaner	(176 837)	(219 294)

## Endring i beregnet pensjonsforpliktelse for ytelsesplaner

	2023	2022
Pensjonsforpliktelse ved begynnelsen av året	(2 796 653)	(4 157 428)
Årets pensjonsopptjening	(82 947)	(114 078)
Rentekostnad	(72 040)	(78 116)
Aktuarmessig gevinst / (tap)	1 087 894	1 552 964
Utbetalte pensjoner	-	-
Beregnet pensjonsforpliktelse på slutten av året	(1 863 746)	(2 796 658)

## Bevegelse i aktuarmessig gevinst / (tap) for ytelsesplaner innregnet direkte i egenkapitalen

	2023	2022
Akkumulert beløp innregnet direkte i egenkapitalen før skatt 1. januar	15 373 726	13 601 782
Innregnet i perioden	1 241 287	1 771 938
Akkumulert beløp innregnet direkte i egenkapitalen før skatt 31. desember	16 615 013	15 373 720
Utsatt skatt relatert til aktuarmessig gevinst / (tap) innregnet direkte i EK.	(3 655 303)	(3 382 219)
Akkumulert beløp innregnet direkte i egenkapitalen etter skatt 31. desember	12 959 710	11 991 501

Org.nr. 998 509 289



DocuSign Envelope ID: 2FC15FB3-4898-4AA7-B8AF-CC55B63FA48E

Herøya Nett AS  
NOTER

Note 15	Kortsiktig gjeld	31.12.2023	31.12.2022
	Konsernintern kortsiktig gjeld (se note 9)	71 572 136	59 176 653
	Skyldig konsemsbidrag (se note 9)	32 249 291	29 842 912
	Skyldige lønnsrelaterte forpliktelser	5 413 826	5 489 515
	Annen kortsiktig gjeld	1 794 297	1 098 697
	Mer-/mindreinntekt	19 633 000	-
	<b>Sum annen kortsiktig gjeld</b>	<b>130 662 550</b>	<b>95 607 777</b>

## Note 16 Finansiell risiko

### Finansiell risiko

Risikostyring i Herøya Nett AS er basert på prinsippet om at risikovurdering er en integrert del av all forretningsaktivitet. Selskapet har etablert prosedyrer for å fastsette passende risikonivåer og overvåke de ulike eksponeringene.

### Markedsrisiko

#### Valutarisiko

Selskapet har liten valutarisiko da selskapets inntekter er i NOK og majoriteten av kostnadene også er i NOK.

#### Renterisiko

Herøya Nett AS har rentebærende mellomværende med selskap i samme konsern. Dette medfører eksponering for endringer i rentenivå.

### Kredittrisiko

Selskapet har et veletablert system for kredittstyring med etablerte grenser både på kundenivå. Dette systemet reduserer den samlede kredittrisiko for selskapet. Selskapet forventer derfor ikke vesentlige tap relatert til kredittrisiko og maksimal eksponering for kredittrisiko tilsvarer balanseført beløp for hver gruppe av finansielle eiendeler. Resultateffekt tap på krav var i 2022 NOK 0, i 2023 er beløpet NOK 0.

### Likviditetsrisiko

Herøya Nett AS styrer likviditetsrisiko gjennom løpende overvåking av fremtidige og faktiske kontantstrømmer og ved å matche forfallsprofilene til finansielle eiendeler og forpliktelser.

Org.nr. 998 509 289



DocuSign Envelope ID: 2FC15FB3-4898-4AA7-B8AF-CC55B63FA48E

Herøya Nett AS

## KONTANTSTRØMOPPSTILLING

	2023	2022
<b>Kontantstrømmer fra operasjonelle aktiviteter</b>		
Resultat før skattekostnad	12 848 222	33 717 297
Avskrivninger, amortiseringer og nedskrivninger	4 737 683	3 731 086
Betalte skatter	-	-
Endring varelager	39 002	-
Endring i kundefordringer	17 814 947	(18 829 510)
Endring i leverandørgjeld	7 780 951	(12 029 412)
Endring pensjonsforpliktelse uten kontanteffekt	1 241 287	1 771 938
Endring i andre tidsavgrensningsposter	42 969 204	3 146 304
<b>Netto kontantstrøm tilført fra operasjonelle aktiviteter</b>	<b>87 431 297</b>	<b>11 507 703</b>
<b>Investeringsaktiviteter</b>		
Investeringer i bygninger, maskiner, inventar og lignende	(76 528 683)	(51 353 769)
Salg av bygninger, maskiner, inventar og lignende	-	14 010 284
Mottatt anleggsbidrag	18 940 298	25 835 782
<b>Netto kontantstrøm benyttet til investeringsaktiviteter</b>	<b>(57 588 385)</b>	<b>(11 507 703)</b>
<b>Finansieringsaktiviteter</b>		
Utbetaling av konsernbidrag	(29 842 912)	-
<b>Netto kontantstrøm benyttet til finansieringsaktiviteter</b>	<b>(29 842 912)</b>	<b>-</b>
Netto økning/(reduksjon) i kontanter og bankinnskudd	-	-
Kontanter og bankinnskudd 1. januar	-	-
<b>Kontanter og bankinnskudd 31. desember</b>	<b>-</b>	<b>-</b>

Org.nr. 998 509 289



# Deloitte.

Deloitte AS  
Dronning Eufemias gate 14  
Postboks 221  
NO-0103 Oslo  
Norway

+47 23 27 90 00  
www.deloitte.no

Til generalforsamlingen i Herøya Nett AS

UAVHENGIG REVISORS BERETNING

## Konklusjon

Vi har revidert årsregnskapet for Herøya Nett AS som består av balanse per 31. desember 2023, resultatregnskap, kontantstrømoppstilling for regnskapsåret avsluttet per denne datoen og noter til årsregnskapet, herunder et sammendrag av viktige regnskapsprinsipper.

Etter vår mening

- oppfyller årsregnskapet gjeldende lovkrav, og
- gir årsregnskapet et rettviseende bilde av selskapets finansielle stilling per 31. desember 2023 og av dets resultater og kontantstrømmer for regnskapsåret avsluttet per denne datoen i samsvar med regnskapslovens regler og god regnskapsskikk i Norge.

## Grunnlag for konklusjonen

Vi har gjennomført revisjonen i samsvar med International Standards on Auditing (ISA-ene). Våre oppgaver og plikter i henhold til disse standardene er beskrevet nedenfor under *Revisors oppgaver og plikter ved revisjonen av årsregnskapet*. Vi er uavhengige av selskapet i samsvar med kravene i relevante lover og forskrifter i Norge og International Code of Ethics for Professional Accountants (inkludert internasjonale uavhengighetsstandarder) utstedt av International Ethics Standards Board for Accountants (IESBA-reglene), og vi har overholdt våre øvrige etiske forpliktelser i samsvar med disse kravene. Innhentet revisjonsbevis er etter vår vurdering tilstrekkelig og hensiktsmessig som grunnlag for vår konklusjon.

## Øvrig informasjon

Styret og daglig leder (ledelsen) er ansvarlige for informasjonen i årsberetningen. Vår konklusjon om årsregnskapet ovenfor dekker ikke informasjonen i årsberetningen.

I forbindelse med revisjonen av årsregnskapet er det vår oppgave å lese årsberetningen. Formålet er å vurdere hvorvidt det foreligger vesentlig inkonsistens mellom årsberetningen og årsregnskapet og den kunnskap vi har opparbeidet oss under revisjonen av årsregnskapet, eller hvorvidt informasjon i årsberetningen ellers fremstår som vesentlig feil. Vi har plikt til å rapportere dersom årsberetningen fremstår som vesentlig feil. Vi har ingenting å rapportere i så henseende.

Basert på kunnskapen vi har opparbeidet oss i revisjonen, mener vi at årsberetningen

- er konsistent med årsregnskapet og
- inneholder de opplysninger som skal gis i henhold til gjeldende lovkrav.

## Ledelsens ansvar for årsregnskapet

Ledelsen er ansvarlig for å utarbeide årsregnskapet og for at det gir et rettviseende bilde i samsvar med regnskapslovens regler og god regnskapsskikk i Norge. Ledelsen er også ansvarlig for slik internkontroll som den finner nødvendig for å kunne utarbeide et årsregnskap som ikke inneholder vesentlig feilinformasjon, verken som følge av misligheter eller utilsiktede feil.

Ved utarbeidelsen av årsregnskapet må ledelsen ta standpunkt til selskapets evne til fortsatt drift og opplyse om forhold av betydning for fortsatt drift. Forutsetningen om fortsatt drift skal legges til grunn for årsregnskapet så lenge det ikke er sannsynlig at virksomheten vil bli avviklet.

Deloitte AS and Deloitte Advokatfirma AS are the Norwegian affiliates of Deloitte NSE LLP, a member firm of Deloitte Touche Tohmatsu Limited, a UK private company limited by guarantee ("DTTL"). DTTL and each of its member firms are legally separate and independent entities. DTTL and Deloitte NSE LLP do not provide services to clients. Please see [www.deloitte.com/about](http://www.deloitte.com/about) to learn more about our global network of member firms.

Registrert i Foretaksregisteret  
Medlemmer av Den norske Revisorforening  
Organisasjonsnummer: 980 211 282

Deloitte Norway conducts business through two legally separate and independent limited liability companies; Deloitte AS, providing audit, consulting, financial advisory and risk management services, and Deloitte Advokatfirma AS, providing tax and legal services.



## Deloitte.

Uavhengig revisors beretning  
Herøya Nett AS

### *Revisors oppgaver og plikter ved revisjonen av årsregnskapet*

Vårt mål er å oppnå betryggende sikkerhet for at årsregnskapet som helhet ikke inneholder vesentlig feilinformasjon, verken som følge av misligheter eller utilsiktede feil, og å avgi en revisjonsberetning som inneholder vår konklusjon. Betryggende sikkerhet er en høy grad av sikkerhet, men ingen garanti for at en revisjon utført i samsvar med ISA-ene, alltid vil avdekke vesentlig feilinformasjon. Feilinformasjon kan oppstå som følge av misligheter eller utilsiktede feil. Feilinformasjon er å anse som vesentlig dersom den enkeltvis eller samlet med rimelighet kan forventes å påvirke de økonomiske beslutningene som brukerne foretar på grunnlag av årsregnskapet.

Som del av en revisjon i samsvar med ISA-ene, utøver vi profesjonelt skjønn og utviser profesjonell skepsis gjennom hele revisjonen. I tillegg:

- identifiserer og vurderer vi risikoen for vesentlig feilinformasjon i årsregnskapet, enten det skyldes misligheter eller utilsiktede feil. Vi utformer og gjennomfører revisjons handlinger for å håndtere slike risikoer, og innhenter revisjonsbevis som er tilstrekkelig og hensiktsmessig som grunnlag for vår konklusjon. Risikoen for at vesentlig feilinformasjon som følge av misligheter ikke blir avdekket, er høyere enn for feilinformasjon som skyldes utilsiktede feil, siden misligheter kan innebære samarbeid, forfalskning, bevisste utelatelser, uriktige fremstillinger eller overstyring av internkontroll.
- opparbeider vi oss en forståelse av intern kontroll som er relevant for revisjonen, for å utforme revisjons handlinger som er hensiktsmessige etter omstendighetene, men ikke for å gi uttrykk for en mening om effektiviteten av selskapets interne kontroll.
- evaluerer vi om de anvendte regnskapsprinsippene er hensiktsmessige og om regnskapsestimatene og tilhørende noteopplysninger utarbeidet av ledelsen er rimelige.
- konkluderer vi på om ledelsens bruk av fortsatt drift-forutsetningen er hensiktsmessig, og, basert på innhentede revisjonsbevis, hvorvidt det foreligger vesentlig usikkerhet knyttet til hendelser eller forhold som kan skape tvil av betydning om selskapets evne til fortsatt drift. Dersom vi konkluderer med at det eksisterer vesentlig usikkerhet, kreves det at vi i revisjonsberetningen henleder oppmerksomheten på tilleggsopplysningene i årsregnskapet, eller, dersom slike tilleggsopplysninger ikke er tilstrekkelige, at vi modifierer vår konklusjon. Våre konklusjoner er basert på revisjonsbevis innhentet frem til datoen for revisjonsberetningen. Etterfølgende hendelser eller forhold kan imidlertid medføre at selskapet ikke kan fortsette driften.
- evaluerer vi den samlede presentasjonen, strukturen og innholdet i årsregnskapet, inkludert tilleggsopplysningene, og hvorvidt årsregnskapet gir uttrykk for de underliggende transaksjonene og hendelsene på en måte som gir et rettviseende bilde.

Vi kommuniserer med styret blant annet om det planlagte innholdet i og tidspunkt for revisjonsarbeidet og eventuelle vesentlige funn i revisjonen, herunder vesentlige svakheter i intern kontroll som vi avdekker gjennom revisjonen.

Oslo, 27. juni 2024  
Deloitte AS

**Espen Johansen**  
statsautorisert revisor  
(elektronisk signert)



## Revisjonsberetning - Herøya Nett AS 2023

Name Date  
Johansen, Espen 2024-06-27

Identification

 bankID Johansen, Espen



This document contains electronic signatures using EU-compliant PAdES - PDF  
Advanced Electronic Signatures (Regulation (EU) No 910/2014 (eIDAS))