



## ÅRSREGNSKAPET FOR REGNSKAPSÅRET 2020 - GENERELL INFORMASJON

### Enheten

Organisasjonsnummer: 938 995 567  
Organisasjonsform: Aksjeselskap  
Foretaksnavn: STRANDVIK TRANSPORT OG MASKIN AS  
Forretningsadresse: Håvikvegen 99  
5643 STRANDVIK

### Regnskapsår

Årsregnskapets periode: 01.01.2020 - 31.12.2020

### Konsern

Morselskap i konsern: Nei

### Regnskapsregler

Regler for små foretak benyttet: Ja  
Benyttet ved utarbeidelsen av årsregnskapet til selskapet: Regnskapslovens alminnelige regler

### Årsregnskapet fastsatt av kompetent organ

Bekreftet av representant for selskapet: Olav H. Vik  
Dato for fastsettelse av årsregnskapet: 31.03.2021

### Grunnlag for avgivelse

År 2020: Årsregnskapet er elektronisk innlevert  
År 2019: Tall er hentet fra elektronisk innlevert årsregnskap fra 2020

*Det er ikke krav til at årsregnskapet m.v. som sendes til Regnskapsregisteret er undertegnet. Kontrollen på at dette er utført ligger hos revisor/enhetens øverste organ. Sikkerheten ivaretas ved at innsender har rolle/rettighet for innsending av årsregnskapet via Altinn, og ved at det bekreftes at årsregnskapet er fastsatt av kompetent organ.*

Brønnøysundregistrene, 18.07.2021



### Resultatregnskap

Beløp i: NOK	Note	2020	2019
<b>RESULTATREKNESKAP</b>			
<b>Inntekter</b>			
Salgsinntekt		27 183 514	25 652 914
Annen driftsinntekt		1 109 067	47 000
<b>Sum inntekter</b>		<b>28 292 581</b>	<b>25 699 914</b>
<b>Kostnader</b>			
Varekostnad		2 654 119	2 457 704
Lønnskostnad	5	10 334 169	9 874 586
Avskrivning på varige driftsmidler	1	365 521	396 321
Annen driftskostnad	5	12 156 338	12 334 005
<b>Sum kostnader</b>		<b>25 510 148</b>	<b>25 062 617</b>
<b>Driftsresultat</b>		<b>2 782 433</b>	<b>637 297</b>
<b>Finansinntekter og finanskostnader</b>			
Anna renteinntekt		5 884	5 828
Annen finansinntekt		51 919	6
<b>Sum finansinntekter</b>		<b>57 803</b>	<b>5 834</b>
Annan rentekostnad		51 773	63 652
Annen finanskostnad			167
<b>Sum finanskostnader</b>		<b>51 773</b>	<b>63 820</b>
<b>Netto finans</b>		<b>6 029</b>	<b>-57 986</b>
<b>Ordinært resultat før skattekostnad</b>		<b>2 788 462</b>	<b>579 312</b>
Skattekostnad på ordinært resultat	2	614 498	130 077
<b>Ordinært resultat etter skattekostnad</b>		<b>2 173 964</b>	<b>449 235</b>
<b>Årsresultat</b>		<b>2 173 964</b>	<b>449 235</b>
<b>Årsresultat etter minoritetsinteresser</b>		<b>2 173 964</b>	<b>449 235</b>
<b>Overføringer og disponeringar</b>			
Overføringer annen egenkapital	8	2 173 964	449 235



## Resultatregnskap

<b>Beløp i: NOK</b>	<b>Note</b>	<b>2020</b>	<b>2019</b>
Sum overføringar og disponeringar		2 173 964	449 235



## Balanse

Beløp i: NOK	Note	2020	2019
<b>BALANSE - EIGEDELAR</b>			
<b>Anleggsmiddel</b>			
<b>Immaterielle egedelar</b>			
Utsett skattefordel	2		112 275
<b>Sum immaterielle egedelar</b>			<b>112 275</b>
<b>Varige driftsmiddel</b>			
Tomter, bygninger og annen fast eiendom	1,6	1 580 480	1 687 831
Maskiner og anlegg	1,6	951 083	524 281
Driftsløsøre, inventar, verktøy, kontorm.	1,6	330 701	413 248
<b>Sum varige driftsmiddel</b>		<b>2 862 264</b>	<b>2 625 360</b>
<b>Finansielle anleggsmiddel</b>			
Investeringer i aksjer og andeler	7	472 572	472 572
Andre langsiktige fordringer		1 565 398	780 768
<b>Sum finansielle anleggsmiddel</b>		<b>2 037 970</b>	<b>1 253 340</b>
<b>Sum anleggsmiddel</b>		<b>4 900 235</b>	<b>3 990 975</b>
<b>Omløpsmiddel</b>			
<b>Varer</b>			
Varer		100 000	100 000
<b>Sum varer</b>		<b>100 000</b>	<b>100 000</b>
<b>Krav</b>			
Kundefordringer	4,6	2 815 865	2 832 489
Andre kortsiktige fordringer		595 492	543 919
<b>Sum krav</b>		<b>3 411 358</b>	<b>3 376 408</b>
<b>Bankinnskott, kontantar og liknande</b>			
Bankinnskudd, kontanter o.l.	3	3 852 676	2 086 213
<b>Sum bankinnskott, kontantar og liknande</b>		<b>3 852 676</b>	<b>2 086 213</b>
<b>Sum omløpsmiddel</b>		<b>7 364 034</b>	<b>5 562 621</b>
<b>SUM EIGEDELAR</b>		<b>12 264 268</b>	<b>9 553 596</b>



## Balanse

Beløp i: NOK	Note	2020	2019
<b>BALANSE - EIGENKAPITAL OG GJELD</b>			
<b>Eigenkapital</b>			
<b>Innskoten eigenkapital</b>			
Selskapskapital	8	150 000	150 000
<b>Sum innskoten eigenkapital</b>		<b>150 000</b>	<b>150 000</b>
<b>Opptent eigenkapital</b>			
Annen egenkapital	9	6 212 238	4 038 274
<b>Sum opptent eigenkapital</b>		<b>6 212 238</b>	<b>4 038 274</b>
<b>Sum eigenkapital</b>		<b>6 362 238</b>	<b>4 188 274</b>
<b>Gjeld</b>			
<b>Langsiktig gjeld</b>			
Utsett skatt	2	85 728	
<b>Sum avsetjinger for plikter</b>		<b>85 728</b>	
<b>Anna langsiktig gjeld</b>			
Gjeld til kredittinstitusjonar	6	605 324	832 328
<b>Sum anna langsiktig gjeld</b>		<b>605 324</b>	<b>832 328</b>
<b>Sum langsiktig gjeld</b>		<b>691 052</b>	<b>832 328</b>
<b>Kortsiktig gjeld</b>			
Leverandørgjeld		1 281 368	1 066 954
Betalbar skatt	2	416 495	131 098
Skyldig offentlige avgifter		944 649	1 180 910
Annen kortsiktig gjeld		2 568 466	2 154 032
<b>Sum kortsiktig gjeld</b>		<b>5 210 978</b>	<b>4 532 994</b>
<b>Sum gjeld</b>		<b>5 902 030</b>	<b>5 365 322</b>
<b>SUM EIGENKAPITAL OG GJELD</b>		<b>12 264 268</b>	<b>9 553 596</b>



## Brønnøysundregistrene

### ÅRSREGNSKAP FOR REGNSKAPSÅRET 2020 - GENERELL INFORMASJON

Journalnummer: 2021 496350

#### Enheten

Organisasjonsnummer: 938 995 567  
Organisasjonsform: Aksjeselskap  
Foretaksnavn: STRANDVIK TRANSPORT OG MASKIN AS  
Forretningsadresse: Håvikvegen 99  
5643 STRANDVIK

#### Regnskapsår

Årsregnskapets periode: 01.01.2020 - 31.12.2020

#### Konsern

Morselskap i konsern: Nei

#### Regnskapsregler

Regler for små foretak benyttet: Ja  
Benyttet ved utarbeidelsen av  
årsregnskapet til selskapet: Regnskapslovens alminnelige regler

#### Årsregnskapet fastsatt av kompetent organ

Bekreftet av representant for selskapet: Olav H. Vik  
Dato for fastsettelse av årsregnskapet: 31.03.2021

#### Revisjon

Årsregnskapet er utarbeidet av ekstern  
autorisert regnskapsfører: Ja  
Ekstern autorisert regnskapsfører har i  
løpet av regnskapsåret bistått ved den  
løpende regnskapsføringen eller utført  
andre tjenester for selskapet enn å  
utarbeide årsregnskapet: Ja

#### Grunnlag for avgivelse

År 2020: Årsregnskap er elektronisk innlevert.  
År 2019: Tall er hentet fra elektronisk innlevert årsregnskap fra 2020.

*Det er ikke krav til at årsregnskapet m.v. som sendes til Regnskapsregisteret er undertegnet. Kontrollen på at dette er utført ligger hos revisor/enhetens øverste organ. Sikkerheten ivaretas ved at innsender har rolle/rettighet for innsending av årsregnskapet via Altinn, og ved at det bekreftes at årsregnskapet er fastsatt av kompetent organ.*

Brønnøysundregistrene, 17.07.2021



Organisasjonsnr: 938 995 567  
STRANDVIK TRANSPORT OG MASKIN AS

## RESULTATREGNSKAP

<b>Beløp i: NOK</b>	<b>Note</b>	<b>2020</b>	<b>2019</b>
<b>RESULTATREKNESKAP</b>			
<b>Inntekter</b>			
Salgsinntekt		27 183 514	25 652 914
Annen driftsinntekt		1 109 067	47 000
<b>Sum inntekter</b>		<b>28 292 581</b>	<b>25 699 914</b>
<b>Kostnader</b>			
Varekostnad		2 654 119	2 457 704
Lønnskostnad	5	10 334 169	9 874 586
Avskrivning på varige driftsmidler	1	365 521	396 321
Annen driftskostnad	5	12 156 338	12 334 005
<b>Sum kostnader</b>		<b>25 510 148</b>	<b>25 062 617</b>
<b>Driftsresultat</b>		<b>2 782 433</b>	<b>637 297</b>
<b>Finansinntekter og finanskostnader</b>			
Anna renteinntekt		5 884	5 828
Annen finansinntekt		51 919	6
<b>Sum finansinntekter</b>		<b>57 803</b>	<b>5 834</b>
Annan rentekostnad		51 773	63 652
Annen finanskostnad			167
<b>Sum finanskostnader</b>		<b>51 773</b>	<b>63 820</b>
<b>Netto finans</b>		<b>6 029</b>	<b>-57 986</b>
<b>Ordinært resultat før skattekostnad</b>			
Skattekostnad på ordinært resultat	2	614 498	130 077
<b>Ordinært resultat etter skattekostnad</b>		<b>2 173 964</b>	<b>449 235</b>
<b>Årsresultat</b>		<b>2 173 964</b>	<b>449 235</b>
<b>Årsresultat etter minoritetsinteresser</b>		<b>2 173 964</b>	<b>449 235</b>
<b>Overføringer og disponeringar</b>			
Overføringer annen egenkapital	8	2 173 964	449 235
<b>Sum overføringer og disponeringar</b>		<b>2 173 964</b>	<b>449 235</b>



Organisasjonsnr: 938 995 567  
STRANDVIK TRANSPORT OG MASKIN AS

## BALANSE

<b>Beløp i: NOK</b>	<b>Note</b>	<b>2020</b>	<b>2019</b>
<b>BALANSE - EIGEDELAR</b>			
<b>Anleggsmiddel</b>			
<b>Immaterielle egedelar</b>			
Utsett skattefordel	2		112 275
<b>Sum immaterielle egedelar</b>			<b>112 275</b>
<b>Varige driftsmiddel</b>			
Tomter, bygninger og annen fast eiendom	1,6	1 580 480	1 687 831
Maskiner og anlegg	1,6	951 083	524 281
Driftsløsøre, inventar, verktøy, kontorm.	1,6	330 701	413 248
<b>Sum varige driftsmiddel</b>		<b>2 862 264</b>	<b>2 625 360</b>
<b>Finansielle anleggsmiddel</b>			
Investeringer i aksjer og andeler	7	472 572	472 572
Andre langsiktige fordringer		1 565 398	780 768
<b>Sum finansielle anleggsmiddel</b>		<b>2 037 970</b>	<b>1 253 340</b>
<b>Sum anleggsmiddel</b>		<b>4 900 235</b>	<b>3 990 975</b>
<b>Omløpsmiddel</b>			
<b>Varer</b>			
Varer		100 000	100 000
<b>Sum varer</b>		<b>100 000</b>	<b>100 000</b>
<b>Krav</b>			
Kundefordringer	4,6	2 815 865	2 832 489
Andre kortsiktige fordringer		595 492	543 919
<b>Sum krav</b>		<b>3 411 358</b>	<b>3 376 408</b>
<b>Bankinnskot, kontantar og liknande</b>			
Bankinnskudd, kontanter o. l.	3	3 852 676	2 086 213
<b>Sum bankinnskot, kontantar og liknande</b>		<b>3 852 676</b>	<b>2 086 213</b>
<b>Sum omløpsmiddel</b>		<b>7 364 034</b>	<b>5 562 621</b>
<b>SUM EIGEDELAR</b>		<b>12 264 268</b>	<b>9 553 596</b>
<b>BALANSE - EIGENKAPITAL OG GJELD</b>			



<b>Eigenkapital</b>			
<b>Innskoten eigenkapital</b>			
Selskapskapital	8	150 000	150 000
<b>Sum innskoten eigenkapital</b>		<b>150 000</b>	<b>150 000</b>
<b>Opptent eigenkapital</b>			
Annen egenkapital	9	6 212 238	4 038 274
<b>Sum opptent eigenkapital</b>		<b>6 212 238</b>	<b>4 038 274</b>
<b>Sum eigenkapital</b>		<b>6 362 238</b>	<b>4 188 274</b>
<b>Gjeld</b>			
<b>Langsiktig gjeld</b>			
Utsett skatt	2	85 728	
<b>Sum avsetjinger for plikter</b>		<b>85 728</b>	
<b>Anna langsiktig gjeld</b>			
Gjeld til			
kredittinstitusjonar	6	605 324	832 328
<b>Sum anna langsiktig gjeld</b>		<b>605 324</b>	<b>832 328</b>
<b>Sum langsiktig gjeld</b>		<b>691 052</b>	<b>832 328</b>
<b>Kortsiktig gjeld</b>			
Leverandørgjeld		1 281 368	1 066 954
Betalbar skatt	2	416 495	131 098
Skyldig offentlige avgifter		944 649	1 180 910
Annen kortsiktig gjeld		2 568 466	2 154 032
<b>Sum kortsiktig gjeld</b>		<b>5 210 978</b>	<b>4 532 994</b>
<b>Sum gjeld</b>		<b>5 902 030</b>	<b>5 365 322</b>
<b>SUM EIGENKAPITAL OG GJELD</b>		<b>12 264 268</b>	<b>9 553 596</b>



Organisasjonsnr: 938 995 567  
STRANDVIK TRANSPORT OG MASKIN AS

NOTEOPPLYSNINGER - SELSKAP - alle poster oppgitt i hele tall

Note

Rekneskapsprinsipp

Note

Tal på aksjar og aksjeeigarar

<u>Aksjeklasse</u>	<u>Ant. aksjar</u>	<u>Pålydande</u>	<u>Bokført verdi</u>
Ordinære aksjer	150.00	1000.00	150000.00
<u>Aksjeeigare - fritekst</u>	<u>Antall</u>	<u>Eigarpart</u>	<u>Aksjeklasse</u>
Olav H Vik	80.00	53.33%	Ordinære aksjer
Jan Magnus Vik	70.00	46.67%	Ordinære aksjer
<u>Sum</u>	<u>Sum antall</u>	<u>Sum eigarpart</u>	
	150.00	100.00%	

Ytingar til dagleg leiar

<u>Ytingar</u>	<u>Lønn</u>	<u>Pensj.plikt</u>	<u>Andre godtgj.</u>
	770000.00		15392.00

Note

Antall årsverk i regnskapsåret

Verksemda har hatt følgjende tal på årsverk:  
0.00

Note

Lån og sikkerheitsstilling til leiande personar

Er det gitt lån eller sikkerheitsstilling til leiande personar: Nei



**Årsregnskap 2020  
for  
Strandvik Transport og Maskin AS**

**Organisasjonsnr. 938995567**

**Utarbeidet av:**  
Tveit Regnskap Bjørnafjorden AS  
Autorisert regnskapsførerselskap  
Store Vik 70



5643 STRANDVIK



## Strandvik Transport og Maskin AS

## Resultatregnskap

	Note	2020	2019
<b>Driftsinntekter og driftskostnader</b>			
<b>Driftsinntekter</b>			
Salgsinntekt		27 183 514	25 652 914
Annen driftsinntekt		1 109 067	47 000
<b>Sum driftsinntekter</b>		<b>28 292 581</b>	<b>25 699 914</b>
<b>Driftskostnader</b>			
Varekostnad		2 654 119	2 457 704
Lønnskostnad	5	10 334 169	9 874 586
Avskrivning på varige driftsmidler	1	365 521	396 321
Annen driftskostnad	5	12 156 338	12 334 005
<b>Sum driftskostnader</b>		<b>25 510 148</b>	<b>25 062 616</b>
<b>Sum driftsinntekter og driftskostnader</b>		<b>2 782 433</b>	<b>637 297</b>
<b>Finansinntekter og finanskostnader</b>			
<b>Finansinntekter</b>			
Annen renteinntekt		5 884	5 828
Annen finansinntekt		51 919	6
<b>Sum finansinntekter</b>		<b>57 803</b>	<b>5 834</b>
<b>Finanskostnader</b>			
Annen rentekostnad		51 773	63 652
Annen finanskostnad		0	167
<b>Sum finanskostnader</b>		<b>51 773</b>	<b>63 820</b>
<b>Sum finansinntekter og finanskostnader</b>		<b>6 029</b>	<b>(57 986)</b>
<b>ORDINÆRT RES. FØR SKATTEKOSTNAD</b>		<b>2 788 462</b>	<b>579 312</b>
Skattekostnad på ordinært resultat	2	614 498	130 077
<b>ORDINÆRT RESULTAT</b>		<b>2 173 964</b>	<b>449 235</b>
<b>ÅRSRESULTAT</b>		<b>2 173 964</b>	<b>449 235</b>
<b>Overføringer</b>			
Overføringer annen egenkapital	8	2 173 964	449 235
<b>Sum overføringer</b>		<b>2 173 964</b>	<b>449 235</b>



## Strandvik Transport og Maskin AS

### Balanse pr. 31.12.2020

	Note	31.12.2020	31.12.2019
<b>EIENDELER</b>			
<b>ANLEGGSMIDLER</b>			
<b>Immaterielle eiendeler</b>			
Utsatt skattefordel	2	0	112 275
<b>Sum immaterielle eiendeler</b>		<b>0</b>	<b>112 275</b>
<b>Varige driftsmidler</b>			
Tomter, bygninger og annen fast eiendom	1,6	1 580 480	1 687 831
Maskiner og anlegg	1,6	951 083	524 281
Driftsløsøre, inventar, verktøy, kontorm.	1,6	330 701	413 248
<b>Sum varige driftsmidler</b>		<b>2 862 264</b>	<b>2 625 360</b>
<b>Finansielle anleggsmidler</b>			
Investeringer i aksjer og andeler	7	472 572	472 572
Andre langsiktige fordringer		1 565 398	780 768
<b>Sum finansielle anleggsmidler</b>		<b>2 037 970</b>	<b>1 253 340</b>
<b>SUM ANLEGGSMIDLER</b>		<b>4 900 235</b>	<b>3 990 975</b>
<b>OMLØPSMIDLER</b>			
Varer		100 000	100 000
<b>Fordringer</b>			
Kundefordringer	4,6	2 815 865	2 832 489
Andre kortsiktige fordringer		595 492	543 919
<b>Sum fordringer</b>		<b>3 411 358</b>	<b>3 376 408</b>
Bankinnskudd, kontanter o.l.	3	3 852 676	2 086 213
<b>SUM OMLØPSMIDLER</b>		<b>7 364 034</b>	<b>5 562 621</b>
<b>SUM EIENDELER</b>		<b>12 264 268</b>	<b>9 553 596</b>



## Strandvik Transport og Maskin AS

**Balanse pr. 31.12.2020**

	Note	31.12.2020	31.12.2019
<b>EGENKAPITAL OG GJELD</b>			
<b>EGENKAPITAL</b>			
<b>Innskutt egenkapital</b>			
Selskapskapital	8	150 000	150 000
<b>Sum innskutt egenkapital</b>		<b>150 000</b>	<b>150 000</b>
<b>Opptjent egenkapital</b>			
Annen egenkapital	9	6 212 238	4 038 274
<b>Sum opptjent egenkapital</b>		<b>6 212 238</b>	<b>4 038 274</b>
<b>SUM EGENKAPITAL</b>		<b>6 362 238</b>	<b>4 188 274</b>
<b>GJELD</b>			
<b>LANGSIKTIG GJELD</b>			
<b>Avsetning for forpliktelser</b>			
Utsatt skatt	2	85 728	0
<b>Sum avsetning for forpliktelser</b>		<b>85 728</b>	<b>0</b>
<b>Annen langsiktig gjeld</b>			
Gjeld til kredittinstitusjoner	6	605 324	832 328
<b>Sum annen langsiktig gjeld</b>		<b>605 324</b>	<b>832 328</b>
<b>SUM LANGSIKTIG GJELD</b>		<b>691 052</b>	<b>832 328</b>
<b>KORTSIKTIG GJELD</b>			
Leverandørgjeld		1 281 368	1 066 954
Betalbar skatt	2	416 495	131 098
Skyldig offentlige avgifter		944 649	1 180 910
Annen kortsiktig gjeld		2 568 466	2 154 032
<b>SUM KORTSIKTIG GJELD</b>		<b>5 210 978</b>	<b>4 532 994</b>
<b>SUM GJELD</b>		<b>5 902 030</b>	<b>5 365 322</b>
<b>SUM EGENKAPITAL OG GJELD</b>		<b>12 264 268</b>	<b>9 553 596</b>

Strandvik , den 31.03.21

Styret i Strandvik Transport og Maskin AS

Olav H. Vik  
StyrelederIngeborg Vik  
StyremedlemJan Magnus Vik  
Styremedlem



Strandvik Transport og Maskin AS

**Balanse pr. 31.12.2020**

Note	31.12.2020	31.12.2019
------	------------	------------



Strandvik Transport og Maskin AS

## Noter 2020

### Regnskapsprinsipper

#### Hovedregel for vurdering og klassifisering av eiendeler og gjeld

Eiendeler bestemt til varig eie eller bruk er klassifisert som anleggsmidler. Andre eiendeler er klassifisert som omløpsmidler. Fordringer som skal tilbakebetales innen et år er uansett klassifisert som omløpsmidler. Ved klassifisering av kortsiktig og langsiktig gjeld er analoge kriterier lagt til grunn.

Anleggsmidler vurderes til anskaffelseskost, men nedskrives til virkelig verdi når verdifallet forventes ikke å være forbigående. Anleggsmidler med begrenset økonomisk levetid avskrives planmessig. Langsiktig gjeld balanseføres til nominelt mottatt beløp på etableringstidspunktet. Langsiktig gjeld oppskrives ikke til virkelig verdi som følge av renteendring.

Omløpsmidler vurderes til laveste av anskaffelseskost og virkelig verdi. Kortsiktig gjeld balanseføres til nominelt mottatt beløp på etableringstidspunktet. Kortsiktig gjeld oppskrives til virkelig verdi som følge av renteendring.

#### Varige driftsmidler

Varige driftsmidler avskrives over forventet økonomisk levetid. Avskrivningene er som hovedregel fordelt lineært over antatt økonomisk levetid.

#### Aksjer og andeler i tilknyttet selskap og datterselskap

Investeringer i tilknyttet selskap er vurdert etter kostmetoden. Tilsvarende gjelder for datterselskap i selskapsregnskapet.

#### Andre anleggsaksjer og andeler

Anleggsaksjer og mindre investeringer i ansvarlige selskaper og kommandittselskaper hvor selskapet ikke har betydelig innflytelse balanseføres til anskaffelseskost. Investeringene blir nedskrevet til virkelig verdi dersom verdifallet ikke er forbigående. Mottatt utbytte og andre overskuddsutdelinger fra selskapene inntektsføres som annen finansinntekt.

#### Varer

Varer er vurdert til det laveste av gjennomsnittlig anskaffelseskost og netto salgsverdi. For råvarer og varer i arbeid beregnes netto salgsverdi til salgsverdien av ferdig tilvirkede varer redusert for igjenværende tilvirkningskostnader og salgskostnader.

#### Fordringer

Kundefordringer og andre fordringer oppføres til pålydende etter fradrag for avsetning til forventet tap. Avsetning til tap gjøres på grunnlag av en individuell vurdering av de enkelte fordringene. I tillegg gjøres det for øvrige kundefordringer en uspesifisert avsetning for å dekke antatt tap.



## Strandvik Transport og Maskin AS

### Noter 2020

#### Note 1 - Avskrivning på varige driftsmidler

	Tomter, bygninger og annen fast eiendom	Maskiner og anlegg	Driftsløsøre, inventar, verktøy, kontorm.	Sum
Anskaffelseskost pr. 1/1	2 842 318	1 037 301	1 099 537	4 979 155
+ Tilgang	0	580 863	198 495	779 358
- Avgang	0	0	274 651	274 651
Anskaffelseskost pr. 31/12	2 842 318	1 618 164	1 023 381	5 483 862
Akk. av/nedskr. pr 1/1	1 154 487	513 020	686 289	2 353 795
+ Ordinære avskrivninger	107 351	154 062	104 109	365 521
+ Avskr. på oppskrivning	0	0	0	0
- Tilbakeført avskrivning	0	0	97 718	97 718
+ Ekstraord nedskrivninger	0	0	0	0
Akk. av/nedskr. pr. 31/12	1 261 837	667 082	692 679	2 621 598
Balanseført verdi pr 31/12	1 580 480	951 083	330 701	2 862 264
Procentsats for ord.avskr	4-10	10-33	10-20	

#### Note 2 - Utsatt skattefordel

##### Spesifikasjon av årets skattegrunnlag:

Resultat før skattekostnader	2 788 462
+ Permanente og andre forskjeller	4 714
+ Endring i midlertidige forskjeller	-900 016
<b>= Inntekt</b>	<b>1 893 161</b>

##### Spesifikasjon av årets skattekostnad:

Beregnet skatt av årets resultat	416 495
<b>= Sum betalbar skatt</b>	<b>416 495</b>
+/- Endring i utsatt skatt (regnskapsført)	85 728
+/- Endring i utsatt skattefordel (regnskapsført)	112 275
<b>= Ordinær skattekostnad</b>	<b>614 498</b>
Skattesats i inntektsåret	22

##### Betalbar skatt i balansen består av

Sum betalbar skatt	416 495
- Refusjon av skatt tiltakspakke 2020	0
<b>= Betalbar skatt i balansen</b>	<b>416 495</b>

#### Note 3 - Bankinnskudd, kontanter o.l.

Skattetrekkinnnskudd utgjør pr 31.12. i år kr 344 536 og utgjorde pr 31.12. i fjor kr 317 210.



## Strandvik Transport og Maskin AS

## Noter 2020

## Note 4 - Kundefordringer

	2020	2019
Totalt		
Kundefordringer	2 590 865	2 798 489
Opptjent, ikkje fakturert	300 000	109 000
Avsetning tap på fordringer	(75 000)	(75 000)
<b>Sum Kundefordringer</b>	<b>2 815 865</b>	<b>2 832 489</b>

## Note 5 - Lønnskostnad

Selskapet har hatt 14 årsverk i regnskapsåret.

## Spesifikasjon av lønnskostnader

	I år	I fjor
Lønn	8 648 077	8 199 327
Arbeidsgiveravgift	1 188 774	1 214 720
Pensjonskostnader	184 700	131 282
Andre lønnsrelaterte ytelser	312 617	329 258
<b>Totalt</b>	<b>10 334 169</b>	<b>9 874 586</b>

## Tjenestepensjon

Foretaket er pliktig til å ha tjenestepensjonsordning for selskapets ansatte jfr. lov om obligatorisk tjenestepensjon. Foretaket har etablert en tjenestepensjonsordning som tilfredsstillter kravene i loven.

## Ytelser til ledende personer og revisor

Lønn og annen godtgjørelse til daglig leder utgjør kr ,- 770 000,-

## Honorar til revisor består av:

Revisjon	34 043
<b>Samlet honorar til revisor</b>	<b>34 043</b>



Strandvik Transport og Maskin AS

## Noter 2020

### Note 6 - Pantstillelser og garantier

Langsiktig gjeld på kr 605 324,- er sikret ved pant i driftsmidler og kundefordringer med samlet bokført verdi kr 5 678 129,-

### Note 7 - Aksjetabell

	Eierandel i %	Anskaffelse kost	Balanseført verdi
Retura Vest AS	20,0 %	372 372,00	372 372,00
Fusa Kraftlag SA	0,0 %	200,00	200,00
Strandvik Torget AS	6,78 %	100 000,00	100 000,00
Sum		472 572,00	472 572,00

### Note 8 - Aksjonærtabell

Aksjekapitalen i STRANDVIK TRANSPORT OG MASKIN AS pr. 31.12 består av følgende aksjeklasser:

	Antall	Pålydende	Bokført
Ordinære-aksjer	150	1000,00	150 000,00
Sum	150	1000,00	150 000,00

#### Eierstruktur

De største aksjonærene i % pr. 31.12 var:

	Ordinære	Eier- andel
Olav H. Vik, styreformann	80	53,3
Jan Magnus Vik	70	46,7
Totalt antall aksjer	150	100,0

### Note 9 - Egenkapital

	Aksjekapital / selskapskapital	Annen egenkapital	Sum egenkapital
Pr 1.1.	150 000	4 038 274	4 188 274



Strandvik Transport og Maskin AS

**Noter 2020**

Tilført fra årsresultat		2 173 964	2 173 964
<b>Pr 31.12.</b>	<b>150 000</b>	<b>6 212 238</b>	<b>6 362 238</b>



Statsautorisert Revisor

E-post: [trond@revisor-bergen.no](mailto:trond@revisor-bergen.no)

Mob: 95 92 93 48

Lars Hillesgate 19, 5008 Bergen

Org.nr. 994 632 671

Til generalforsamlingen i  
**Strandvik Transport og Maskin AS**

## UAVHENGIG REVISORS BERETNING 2020

### Uttalelse om revisjonen av årsregnskapet

#### *Konklusjon*

Vi har revidert årsregnskapet for Strandvik Transport og Maskin AS som viser et overskudd på Kr 2 173 964. Årsregnskapet består av balanse per 31.12.2020, resultatregnskap for regnskapsåret avsluttet per denne datoen og noter til årsregnskapet, herunder et sammendrag av viktige regnskapsprinsipper.

Etter vår mening er det medfølgende årsregnskapet avgitt i samsvar med lov og forskrifter og gir et rettviseende bilde av selskapets finansielle stilling per 31.12.2020, og av dets resultater for regnskapsåret avsluttet per denne datoen i samsvar med regnskapslovens regler og god regnskapsskikk i Norge.

#### *Grunnlag for konklusjonen*

Vi har gjennomført revisjonen i samsvar med lov, forskrift og god revisjonsskikk i Norge, herunder de internasjonale revisjonsstandardene (ISA-ene). Våre oppgaver og plikter i henhold til disse standardene er beskrevet i *Revisors oppgaver og plikter ved revisjon av årsregnskapet*. Vi er uavhengige av selskapet slik det kreves i lov og forskrift, og har overholdt våre øvrige etiske forpliktelser i samsvar med disse kravene. Etter vår oppfatning er innhentet revisjonsbevis tilstrekkelig og hensiktsmessig som grunnlag for vår konklusjon.

#### *Styrets og daglig leders ansvar for årsregnskapet*

Styret og daglig leder (ledelsen) er ansvarlig for å utarbeide årsregnskapet i samsvar med lov og forskrifter, herunder for at det gir et rettviseende bilde i samsvar med regnskapslovens regler og god regnskapsskikk i Norge. Ledelsen er også ansvarlig for slik intern kontroll som den finner nødvendig for å kunne utarbeide et årsregnskap som ikke inneholder vesentlig feilinformasjon, verken som følge av misligheter eller utilsiktede feil.

Ved utarbeidelsen av årsregnskapet må ledelsen ta standpunkt til selskapets evne til fortsatt drift og opplyse om forhold av betydning for fortsatt drift. Forutsetningen om fortsatt drift skal legges til grunn for årsregnskapet så lenge det ikke er sannsynlig at virksomheten vil bli avvirket.

#### *Revisors oppgaver og plikter ved revisjonen av årsregnskapet*

Vårt mål er å oppnå betryggende sikkerhet for at årsregnskapet som helhet ikke inneholder vesentlig feilinformasjon, verken som følge av misligheter eller utilsiktede feil, og å avgi en revisjonsberetning som inneholder vår konklusjon. Betryggende sikkerhet er en høy grad av sikkerhet, men ingen garanti for at en revisjon utført i samsvar med lov, forskrift og god revisjonsskikk i Norge, herunder ISA-ene, alltid vil avdekke vesentlig feilinformasjon som eksisterer. Feilinformasjon kan oppstå som følge av misligheter eller utilsiktede feil. Feilinformasjon blir vurdert som vesentlig dersom den enkeltvis eller samlet med rimelighet kan forventes å påvirke økonomiske beslutninger som brukerne foretar basert på årsregnskapet.



Statsautorisert Revisor

E-post: [trond@revisor-bergen.no](mailto:trond@revisor-bergen.no)

Mob: 95 92 93 48

Lars Hillesgate 19, 5008 Bergen

Org.nr. 994 632 671

Som del av en revisjon i samsvar med lov, forskrift og god revisjonsskikk i Norge, herunder ISA-ene, utøver vi profesjonelt skjønn og utviser profesjonell skepsis gjennom hele revisjonen. I tillegg:

- identifiserer og anslår vi risikoen for vesentlig feilinformasjon i årsregnskapet, enten det skyldes misligheter eller utilsiktede feil. Vi utformer og gjennomfører revisjonshandlinger for å håndtere slike risikoer, og innhenter revisjonsbevis som er tilstrekkelig og hensiktsmessig som grunnlag for vår konklusjon. Risikoen for at vesentlig feilinformasjon som følge av misligheter ikke blir avdekket, er høyere enn for feilinformasjon som skyldes utilsiktede feil, siden misligheter kan innebære samarbeid, forfalskning, bevisste utelatelser, uriktige fremstillinger eller overstyring av intern kontroll.
- opparbeider vi oss en forståelse av den interne kontroll som er relevant for revisjonen, for å utforme revisjonshandlinger som er hensiktsmessige etter omstendighetene, men ikke for å gi uttrykk for en mening om effektiviteten av selskapets interne kontroll.
- evaluerer vi om de anvendte regnskapsprinsippene er hensiktsmessige og om regnskapsestimatene og tilhørende noteopplysninger utarbeidet av ledelsen er rimelige.
- konkluderer vi på hensiktsmessigheten av ledelsens bruk av fortsatt drift-forutsetningen ved avleggelsen av årsregnskapet, basert på innhentede revisjonsbevis, og hvorvidt det foreligger vesentlig usikkerhet knyttet til hendelser eller forhold som kan skape tvil av betydning om selskapets evne til fortsatt drift. Dersom vi konkluderer med at det eksisterer vesentlig usikkerhet, kreves det at vi i revisjonsberetningen henleder oppmerksomheten på tilleggsopplysningene i årsregnskapet, eller, dersom slike tilleggsopplysninger ikke er tilstrekkelige, at vi modifierer vår konklusjon om årsregnskapet. Våre konklusjoner er basert på revisjonsbevis innhentet inntil datoen for revisjonsberetningen. Etterfølgende hendelser eller forhold kan imidlertid medføre at selskapet ikke fortsetter driften.
- evaluerer vi den samlede presentasjonen, strukturen og innholdet i årsregnskapet, inkludert tilleggsopplysningene, og hvorvidt årsregnskapet gir uttrykk for de underliggende transaksjonene og hendelsene på en måte som gir et rettviseende bilde.

Vi kommuniserer med styret blant annet om det planlagte omfanget av revisjonen og til hvilken tid revisjonsarbeidet skal utføres. Vi utveksler også informasjon om forhold av betydning som vi har avdekket i løpet av revisjonen, herunder om eventuelle svakheter av betydning i den interne kontrollen.

## Uttalelse om øvrige lovmessige krav

### *Konklusjon om registrering og dokumentasjon*

Basert på vår revisjon av årsregnskapet som beskrevet ovenfor, og kontrollhandlinger vi har funnet nødvendig i henhold til internasjonal standard for attestasjonsoppdrag (ISAE) 3000 «Attestasjonsoppdrag som ikke er revisjon eller forenklet revisorkontroll av historisk finansiell informasjon», mener vi at ledelsen har oppfylt sin plikt til å sørge for ordentlig og oversiktlig registrering og dokumentasjon av selskapets regnskapsopplysninger i samsvar med lov og god bokføringsskikk i Norge.

Bergen, 6. april 2021

Trond Nysæther  
statsautorisert revisor



**Årsregnskap 2020  
for  
Strandvik Transport og Maskin AS**

**Organisasjonsnr. 938995567**

**Utarbeidet av:**  
Tveit Regnskap Bjørnafjorden AS  
Autorisert regnskapsførerselskap  
Store Vik 70  
5643 STRANDVIK



## Strandvik Transport og Maskin AS

## Resultatregnskap

	Note	2020	2019
<b>Driftsinntekter og driftskostnader</b>			
<b>Driftsinntekter</b>			
Salgsinntekt		27 183 514	25 652 914
Annen driftsinntekt		1 109 067	47 000
<b>Sum driftsinntekter</b>		<b>28 292 581</b>	<b>25 699 914</b>
<b>Driftskostnader</b>			
Varekostnad		2 654 119	2 457 704
Lønnskostnad	5	10 334 169	9 874 586
Avskrivning på varige driftsmidler	1	365 521	396 321
Annen driftskostnad	5	12 156 338	12 334 005
<b>Sum driftskostnader</b>		<b>25 510 148</b>	<b>25 062 616</b>
<b>Sum driftsinntekter og driftskostnader</b>		<b>2 782 433</b>	<b>637 297</b>
<b>Finansinntekter og finanskostnader</b>			
<b>Finansinntekter</b>			
Annen renteinntekt		5 884	5 828
Annen finansinntekt		51 919	6
<b>Sum finansinntekter</b>		<b>57 803</b>	<b>5 834</b>
<b>Finanskostnader</b>			
Annen rentekostnad		51 773	63 652
Annen finanskostnad		0	167
<b>Sum finanskostnader</b>		<b>51 773</b>	<b>63 820</b>
<b>Sum finansinntekter og finanskostnader</b>		<b>6 029</b>	<b>(57 986)</b>
<b>ORDINÆRT RES. FØR SKATTEKOSTNAD</b>		<b>2 788 462</b>	<b>579 312</b>
Skattekostnad på ordinært resultat	2	614 498	130 077
<b>ORDINÆRT RESULTAT</b>		<b>2 173 964</b>	<b>449 235</b>
<b>ARSRESULTAT</b>		<b>2 173 964</b>	<b>449 235</b>
<b>Overføringer</b>			
Overføringer annen egenkapital	8	2 173 964	449 235
<b>Sum overføringer</b>		<b>2 173 964</b>	<b>449 235</b>



## Strandvik Transport og Maskin AS

**Balanse pr. 31.12.2020**

	Note	31.12.2020	31.12.2019
<b>EIENDELER</b>			
<b>ANLEGGSMIDLER</b>			
<b>Immaterielle eiendeler</b>			
Utsatt skattefordel	2	0	112 275
<b>Sum immaterielle eiendeler</b>		<b>0</b>	<b>112 275</b>
<b>Varige driftsmidler</b>			
Tomter, bygninger og annen fast eiendom	1,6	1 580 480	1 687 831
Maskiner og anlegg	1,6	951 083	524 281
Driftsløsøre, inventar, verktøy, kontorm.	1,6	330 701	413 248
<b>Sum varige driftsmidler</b>		<b>2 862 264</b>	<b>2 625 360</b>
<b>Finansielle anleggsmidler</b>			
Investeringer i aksjer og andeler	7	472 572	472 572
Andre langsiktige fordringer		1 565 398	780 768
<b>Sum finansielle anleggsmidler</b>		<b>2 037 970</b>	<b>1 253 340</b>
<b>SUM ANLEGGSMIDLER</b>		<b>4 900 235</b>	<b>3 990 975</b>
<b>OMLØPSMIDLER</b>			
Varer		100 000	100 000
<b>Fordringer</b>			
Kundefordringer	4,6	2 815 865	2 832 489
Andre kortsiktige fordringer		595 492	543 919
<b>Sum fordringer</b>		<b>3 411 358</b>	<b>3 376 408</b>
Bankinnskudd, kontanter o.l.	3	3 852 676	2 086 213
<b>SUM OMLØPSMIDLER</b>		<b>7 364 034</b>	<b>5 562 621</b>
<b>SUM EIENDELER</b>		<b>12 264 268</b>	<b>9 553 596</b>




## Strandvik Transport og Maskin AS

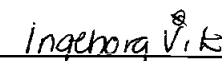
**Balanse pr. 31.12.2020**


	Note	31.12.2020	31.12.2019
<b>EGENKAPITAL OG GJELD</b>			
<b>EGENKAPITAL</b>			
<b>Innskutt egenkapital</b>			
Selskapskapital	8	150 000	150 000
<b>Sum innskutt egenkapital</b>		<b>150 000</b>	<b>150 000</b>
<b>Opptjent egenkapital</b>			
Annen egenkapital	9	6 212 238	4 038 274
<b>Sum opptjent egenkapital</b>		<b>6 212 238</b>	<b>4 038 274</b>
<b>SUM EGENKAPITAL</b>		<b>6 362 238</b>	<b>4 188 274</b>
<b>GJELD</b>			
<b>LANGSIKTIG GJELD</b>			
<b>Avsetning for forpliktelser</b>			
Utsatt skatt	2	85 728	0
<b>Sum avsetning for forpliktelser</b>		<b>85 728</b>	<b>0</b>
<b>Annen langsiktig gjeld</b>			
Gjeld til kredittinstitusjoner	6	605 324	832 328
<b>Sum annen langsiktig gjeld</b>		<b>605 324</b>	<b>832 328</b>
<b>SUM LANGSIKTIG GJELD</b>		<b>691 052</b>	<b>832 328</b>
<b>KORTSIKTIG GJELD</b>			
Leverandørgjeld		1 281 368	1 066 954
Betalbar skatt	2	416 495	131 098
Skyldig offentlige avgifter		944 649	1 180 910
Annen kortsiktig gjeld		2 568 466	2 154 032
<b>SUM KORTSIKTIG GJELD</b>		<b>5 210 978</b>	<b>4 532 994</b>
<b>SUM GJELD</b>		<b>5 902 030</b>	<b>5 365 322</b>
<b>SUM EGENKAPITAL OG GJELD</b>		<b>12 264 268</b>	<b>9 553 596</b>

Strandvik , den 31.03.21

Styret i Strandvik Transport og Maskin AS

  
Olav H. Vik  
Styreleder

  
Ingeborg Vik  
Styremedlem

  
Jan Magnus Vik  
Styremedlem



Strandvik Transport og Maskin AS

**Balanse pr. 31.12.2020**

Note	31.12.2020	31.12.2019
------	------------	------------



Strandvik Transport og Maskin AS

## Noter 2020

### Regnskapsprinsipper

#### Hovedregel for vurdering og klassifisering av eiendeler og gjeld

Eiendeler bestemt til varig eie eller bruk er klassifisert som anleggsmidler. Andre eiendeler er klassifisert som omløpsmidler. Fordringer som skal tilbakebetales innen et år er uansett klassifisert som omløpsmidler. Ved klassifisering av kortsiktig og langsiktig gjeld er analoge kriterier lagt til grunn.

Anleggsmidler vurderes til anskaffelseskost, men nedskrives til virkelig verdi når verdifallet forventes ikke å være forbigående. Anleggsmidler med begrenset økonomisk levetid avskrives planmessig. Langsiktig gjeld balanseføres til nominelt mottatt beløp på etableringstidspunktet. Langsiktig gjeld oppskrives ikke til virkelig verdi som følge av renteendring.

Omløpsmidler vurderes til laveste av anskaffelseskost og virkelig verdi. Kortsiktig gjeld balanseføres til nominelt mottatt beløp på etableringstidspunktet. Kortsiktig gjeld oppskrives til virkelig verdi som følge av renteendring.

#### Varige driftsmidler

Varige driftsmidler avskrives over forventet økonomisk levetid. Avskrivningene er som hovedregel fordelt lineært over antatt økonomisk levetid.

#### Aksjer og andeler i tilknyttet selskap og datterselskap

Investeringer i tilknyttet selskap er vurdert etter kostmetoden. Tilsvarende gjelder for datterselskap i selskapsregnskapet.

#### Andre anleggsaksjer og andeler

Anleggsaksjer og mindre investeringer i ansvarlige selskaper og kommandittselskaper hvor selskapet ikke har betydelig innflytelse balanseføres til anskaffelseskost. Investeringene blir nedskrevet til virkelig verdi dersom verdifallet ikke er forbigående. Mottatt utbytte og andre overskuddsutdelinger fra selskapene inntektsføres som annen finansinntekt.

#### Varer

Varer er vurdert til det laveste av gjennomsnittlig anskaffelseskost og netto salgsverdi. For råvarer og varer i arbeid beregnes netto salgsverdi til salgsverdien av ferdig tilvirkede varer redusert for igjenværende tilvirkningskostnader og salgskostnader.

#### Fordringer

Kundefordringer og andre fordringer oppføres til pålydende etter fradrag for avsetning til forventet tap. Avsetning til tap gjøres på grunnlag av en individuell vurdering av de enkelte fordringene. I tillegg gjøres det for øvrige kundefordringer en uspesifisert avsetning for å dekke antatt tap.



## Strandvik Transport og Maskin AS

## Noter 2020

## Note 1 - Avskrivning på varige driftsmidler

	Tomter, bygninger og annen fast eiendom	Maskiner og anlegg	Driftsløsøre, inventar, verktøy, kontorm.	Sum
Anskaffelseskost pr. 1/1	2 842 318	1 037 301	1 099 537	4 979 155
+ Tilgang	0	580 863	198 495	779 358
- Avgang	0	0	274 651	274 651
Anskaffelseskost pr. 31/12	2 842 318	1 618 164	1 023 381	5 483 862
Akk. av/nedskr. pr 1/1	1 154 487	513 020	686 289	2 353 795
+ Ordinære avskrivninger	107 351	154 062	104 109	365 521
+ Avskr. på oppskrivning	0	0	0	0
- Tilbakeført avskrivning	0	0	97 718	97 718
+ Ekstraord nedskrivninger	0	0	0	0
Akk. av/nedskr. pr. 31/12	1 261 837	667 082	692 679	2 621 598
Balansført verdi pr 31/12	1 580 480	951 083	330 701	2 862 264
Procentsats for ord.avskr	4-10	10-33	10-20	

## Note 2 - Utsatt skattefordel

Spesifikasjon av årets skattegrunnlag:

Resultat før skattekostnader	2 788 462
+ Permanente og andre forskjeller	4 714
+ Endring i midlertidige forskjeller	-900 016
<b>= Inntekt</b>	<b>1 893 161</b>

Spesifikasjon av årets skattekostnad:

Beregnet skatt av årets resultat	416 495
<b>= Sum betalbar skatt</b>	<b>416 495</b>
+/- Endring i utsatt skatt (regnskapsført)	85 728
+/- Endring i utsatt skattefordel (regnskapsført)	112 275
<b>= Ordinær skattekostnad</b>	<b>614 498</b>
Skattesats i inntektsåret	22

Betalbar skatt i balansen består av

Sum betalbar skatt	416 495
- Refusjon av skatt tiltakspakke 2020	0
<b>= Betalbar skatt i balansen</b>	<b>416 495</b>

## Note 3 - Bankinnskudd, kontanter o.l.

Skattetrekkinnskudd utgjør pr 31.12. i år kr 344 536 og utgjorde pr 31.12. i fjor kr 317 210.



Strandvik Transport og Maskin AS

## Noter 2020

### Note 4 - Kundefordringer

	2020	2019
Totalt		
Kundefordringer	2 590 865	2 798 489
Opptjent, ikke fakturert	300 000	109 000
Avsetning tap på fordringer	(75 000)	(75 000)
<b>Sum Kundefordringer</b>	<b>2 815 865</b>	<b>2 832 489</b>

### Note 5 - Lønnskostnad

Selskapet har hatt 14 årsverk i regnskapsåret.

#### Spesifikasjon av lønnskostnader

	I år	I fjor
Lønn	8 648 077	8 199 327
Arbeidsgiveravgift	1 188 774	1 214 720
Pensjonskostnader	184 700	131 282
Andre lønnsrelaterte ytelser	312 617	329 258
<b>Totalt</b>	<b>10 334 169</b>	<b>9 874 586</b>

### Tjenestepensjon

Foretaket er pliktig til å ha tjenestepensjonsordning for selskapets ansatte jfr. lov om obligatorisk tjenestepensjon. Foretaket har etablert en tjenestepensjonsordning som tilfredsstillter kravene i loven.

### Ytelser til ledende personer og revisor

Lønn og annen godtgjørelse til daglig leder utgjør kr ,- 770 000,-

### Honorar til revisor består av:

Revisjon	34 043
<b>Samlet honorar til revisor</b>	<b>34 043</b>



Strandvik Transport og Maskin AS

## Noter 2020

### Note 6 - Pantstillelser og garantier

Langsiktig gjeld på kr 605 324,- er sikret ved pant i driftsmidler og kundefordringer med samlet bokført verdi kr 5 678 129,-

### Note 7 - Aksjetabell

	Eierandel i %	Anskaffelse kost	Balanseført verdi
Retura Vest AS	20,0 %	372 372,00	372 372,00
Fusa Kraftlag SA	0,0 %	200,00	200,00
Strandvik Torget AS	6,78 %	100 000,00	100 000,00
Sum		472 572,00	472 572,00

### Note 8 - Aksjonærtabell

Aksjekapitalen i STRANDVIK TRANSPORT OG MASKIN AS pr. 31.12 består av følgende aksjeklasser:

	Antall	Pålydende	Bokført
Ordinære-aksjer	150	1000,00	150 000,00
Sum	150	1000,00	150 000,00

#### Eierstruktur

De største aksjonærene i % pr. 31.12 var:

	Ordinære	Eier- andel
Olav H. Vik, styreformann	80	53,3
Jan Magnus Vik	70	46,7
Totalt antall aksjer	150	100,0



Strandvik Transport og Maskin AS

## Noter 2020

### Note 9 - Egenkapital

	<b>Aksjekapital / selskapskapital</b>	<b>Annen egenkapital</b>	<b>Sum egenkapital</b>
Pr 1.1.	150 000	4 038 274	4 188 274
Tilført fra årsresultat		2 173 964	2 173 964
<b>Pr 31.12.</b>	<b>150 000</b>	<b>6 212 238</b>	<b>6 362 238</b>