



ÅRSREGNSKAPET FOR REGNSKAPSÅRET 2021 - GENERELL INFORMASJON

Enheten

Organisasjonsnummer:	989 143 328
Organisasjonsform:	Aksjeselskap
Foretaksnavn:	JÆRV TRM AS
Forretningsadresse:	Bjerkebakken 22 0757 OSLO

Regnskapsår

Årsregnskapets periode:	01.01.2021 - 31.12.2021
-------------------------	-------------------------

Konsern

Mørselskap i konsern:	Ja
Konsernregnskap lagt ved:	Ja

Regnskapsregler

Regler for små foretak benyttet:	Ja
Benyttet ved utarbeidelsen av årsregnskapet til selskapet:	Regnskapslovens alminnelige regler
Benyttet ved utarbeidelsen av årsregnskapet til konsernet:	Regnskapslovens alminnelige regler

Årsregnskapet fastsatt av kompetent organ

Bekreftet av representant for selskapet:	Haakon Jærv Ekrheim
Dato for fastsettelse av årsregnskapet:	29.06.2022

Grunnlag for avgivelse

År 2021: Årsregnskapet er elektronisk innlevert
År 2020: Tall er hentet fra elektronisk innlevert årsregnskap fra 2021

Det er ikke krav til at årsregnskapet m.v. som sendes til Regnskapsregisteret er undertegnet. Kontrollen på at dette er utført ligger hos revisor/enhetens øverste organ. Sikkerheten ivaretas ved at innsender har rolle/rettighet for innsending av årsregnskapet via Altinn, og ved at det bekreftes at årsregnskapet er fastsatt av kompetent organ.

Brønnøysundregistrene, 15.08.2023



Resultatregnskap

Beløp i: NOK	Note	2021	2020
RESULTATREGNSKAP			
Salgsinntekt	10		
Annen driftsinntekt	10		
Kostnader			
Lønnskostnad	3, 4		
Avskrivning av driftsmidler og immaterielle eiendeler	7, 13		
Annen driftskostnad	4	57 565	84 916
Sum kostnader		57 565	84 916
Driftsresultat		-57 565	-84 916
Finansinntekter og finanskostnader			
Inntekt på investering i datterselskap		10 000 500	27 085 500
Annen renteinntekt		19 870	2 597
Annen finansinntekt	5	31 776	
Sum finansinntekter		10 052 146	27 088 097
Annen rentekostnad		529 820	48 145
Annen finanskostnad		28 265	
Sum finanskostnader		558 085	48 145
Netto finans		9 494 061	27 039 951
Ordinært resultat før skattekostnad		9 436 496	26 955 036
Skattekostnad på ordinært resultat	6		150 106
Ordinært resultat etter skattekostnad		9 436 496	26 804 930
Årsresultat	8	9 436 496	26 804 930
Årsresultat etter minoritetsinteresser		9 436 496	26 804 930
Totalresultat		9 436 496	26 804 930
Overføringer og disponeringer			
Avsatt til annen egenkapital		9 436 496	26 804 930
Sum overføringer og disponeringer		9 436 496	26 804 930



Resultatregnskap

Beløp i: NOK	Note	2021	2020
---------------------	-------------	-------------	-------------



Balanse

Beløp i: NOK	Note	2021	2020
BALANSE - EIENDELER			
Anleggsmidler			
Immaterielle eiendeler			
Utsatt skattefordel	6		
Goodwill	13		
Maskiner og anlegg	7		
Driftsløsøre, inventar o.a. utstyr	7		
Finansielle anleggsmidler			
Investering i datterselskap		48 586 109	48 586 109
Lån til foretak i samme konsern	2, 5	5 717 325	3 815 925
Sum finansielle anleggsmidler		54 303 434	52 402 034
Sum anleggsmidler		54 303 434	52 402 034
Omløpsmidler			
Varer			
Sum varer	12		
Kundefordringer	2, 5		
Andre kortsiktige fordringer	2, 5		
Investeringer			
Andre markedsbaserte finansielle instrumenter		2 012 057	
Sum investeringer		2 012 057	
Bankinnskudd, kontanter og lignende			
Bankinnskudd, kontanter o.l.	9	6 163 898	8 423 558
Sum bankinnskudd, kontanter og lignende		6 163 898	8 423 558
Sum omløpsmidler		8 175 955	8 423 558
SUM EIENDELER		62 479 389	60 825 592

BALANSE - EGENKAPITAL OG GJELD



Balanse

Beløp i: NOK	Note	2021	2020
Egenkapital			
Innskutt egenkapital			
Aksjekapital	1	2 360 000	2 360 000
Overkurs		13 520	13 520
Sum innskutt egenkapital		2 373 520	2 373 520
Opptjent egenkapital			
Annen egenkapital		43 908 882	36 998 151
Sum opptjent egenkapital		43 908 882	36 998 151
Sum egenkapital	8	46 282 402	39 371 671
Gjeld			
Langsiktig gjeld			
Annen langsiktig gjeld			
Gjeld til kredittinstitusjoner	2, 5, 11	15 937 500	21 250 000
Sum annen langsiktig gjeld		15 937 500	21 250 000
Sum langsiktig gjeld		15 937 500	21 250 000
Kortsiktig gjeld			
Betalbar skatt	6		150 106
Annen kortsiktig gjeld		259 487	53 815
Sum kortsiktig gjeld		259 487	203 921
Sum gjeld		16 196 987	21 453 921
SUM EGENKAPITAL OG GJELD		62 479 389	60 825 592



Konsernets resultatregnskap

Beløp i: NOK	Note	2021	2020
RESULTATREGNSKAP			
Inntekter			
Salgsinntekt	10	1 843 821 020	1 827 948 503
Annen driftsinntekt	10	7 784 265	8 424 838
Sum inntekter		1 851 605 285	1 836 373 341
Kostnader			
Varekostnad		1 712 045 853	1 694 629 145
Lønnskostnad	3, 4	54 150 810	49 801 782
Avskrivning av driftsmidler og immaterielle eiendeler	7, 13	3 847 207	4 415 178
Annen driftskostnad	4	53 416 439	51 119 937
Sum kostnader		1 823 460 309	1 799 966 042
Driftsresultat		28 144 976	36 407 300
Finansinntekter og finanskostnader			
Annen finansinntekt	5	1 374 030	3 544 778
Sum finansinntekter		1 374 030	3 544 778
Annen finanskostnad		558 085	51 205
Sum finanskostnader		558 085	51 205
Netto finans		815 945	3 493 573
Ordinært resultat før skattekostnad		28 960 920	39 900 873
Skattekostnad på ordinært resultat	6	6 914 087	9 116 075
Ordinært resultat etter skattekostnad		22 046 833	30 784 798
Årsresultat	8	22 046 833	30 784 798
Minoritetsinteresser	8	8 151 936	10 958 516
Årsresultat etter minoritetsinteresser		13 894 897	19 826 282
Totalresultat		13 894 897	19 826 282
Overføringer og disponeringer			



Konsernets resultatregnskap

Beløp i: NOK	Note	2021	2020
Udekket tap			1 978
Avsatt til annen egenkapital		14 458 901	19 824 304
Overført fra annen egenkapital		-564 004	
Sum overføringer og disponeringer		13 894 897	19 826 282



Konsernets balanse

Beløp i: NOK	Note	2021	2020
BALANSE - EIENDELER			
Anleggsmidler			
Immaterielle eiendeler			
Utsatt skattefordel	6	812 180	830 953
Goodwill	13	5 730 268	7 640 357
Sum immaterielle eiendeler		6 542 448	8 471 310
Varige driftsmidler			
Maskiner og anlegg	7	908 886	2 440 685
Driftsløsøre, inventar o.a. utstyr	7	1 217 670	1 722 364
Sum varige driftsmidler		2 126 556	4 163 049
Finansielle anleggsmidler			
Investeringer i aksjer og andeler		5 943 100	2 136 000
Obligasjoner			1 380 215
Andre langsiktige fordringer	2, 5	24 759	24 759
Sum finansielle anleggsmidler		5 967 859	3 540 974
Sum anleggsmidler		14 636 863	16 175 333
Omløpsmidler			
Varer			
Sum varer	12	49 221 007	47 274 694
Fordringer			
Kundefordringer	2, 5	64 678 424	59 717 311
Andre kortsiktige fordringer	2, 5	6 508 778	8 626 257
Sum fordringer		71 187 202	68 343 568
Investeringer			
Andre markedsbaserte finansielle instrumenter		2 012 057	
Sum investeringer		2 012 057	
Bankinnskudd, kontanter og lignende			
Bankinnskudd, kontanter o.l.	9	72 560 796	81 874 677
Sum bankinnskudd, kontanter og lignende		72 560 796	81 874 677



Konsernets balanse

Beløp i: NOK	Note	2021	2020
Sum omløpsmidler		194 981 062	197 492 939
SUM EIENDELER		209 617 926	213 668 272
BALANSE - EGENKAPITAL OG GJELD			
Egenkapital			
Innskutt egenkapital			
Aksjekapital	1	2 360 000	2 360 000
Overkurs		13 520	13 520
Sum innskutt egenkapital		2 373 520	2 373 520
Opptjent egenkapital			
Annen egenkapital		65 646 728	54 277 597
Minoritetsinteresser		32 198 357	29 045 920
Sum opptjent egenkapital		97 845 085	83 323 517
Sum egenkapital	8	100 218 605	85 697 037
Gjeld			
Langsiktig gjeld			
Annen langsiktig gjeld			
Gjeld til kredittinstitusjoner	2, 5, 11	15 937 500	21 250 000
Sum annen langsiktig gjeld		15 937 500	21 250 000
Sum langsiktig gjeld		15 937 500	21 250 000
Kortsiktig gjeld			
Leverandørgjeld		75 208 476	86 227 491
Betalbar skatt	6	6 895 314	9 428 877
Skyldig offentlige avgifter		5 375 783	5 639 828
Annen kortsiktig gjeld		5 982 248	5 425 040
Sum kortsiktig gjeld		93 461 821	106 721 235
Sum gjeld		109 399 321	127 971 235



Konsernets balanse

Beløp i: NOK	Note	2021	2020
SUM EGENKAPITAL OG GJELD		209 617 926	213 668 272



Brønnøysundregistrene

ÅRSREGNSKAP FOR REGNSKAPSÅRET 2021 - GENERELL INFORMASJON

Journalnummer: 2022 643024

Enheten

Organisasjonsnummer: 989 143 328
Organisasjonsform: Aksjeselskap
Foretaksnavn: JÆRV TRM AS
Forretningsadresse: Bjerkebakken 22
0757 OSLO

Regnskapsår

Årsregnskapets periode: 01.01.2021 - 31.12.2021

Konsern

Morselskap i konsern: Ja
Konsernregnskap lagt ved: Ja

Regnskapsregler

Regler for små foretak benyttet: Ja
Benyttet ved utarbeidelsen av
årsregnskapet til selskapet: Regnskapslovens alminnelige regler
Benyttet ved utarbeidelsen av
årsregnskapet til konsernet: Regnskapslovens alminnelige regler

Årsregnskapet fastsatt av kompetent organ

Bekreftet av representant for selskapet: Haakon Jærv Ekrheim
Dato for fastsettelse av årsregnskapet: 29.06.2022

Grunnlag for avgivelse

År 2021: Årsregnskap er elektronisk innlevert.
År 2020: Tall er hentet fra elektronisk innlevert årsregnskap fra 2021.

Det er ikke krav til at årsregnskapet m.v. som sendes til Regnskapsregisteret er undertegnet. Kontrollen på at dette er utført ligger hos revisor/enhetens øverste organ. Sikkerheten ivaretas ved at innsender har rolle/rettighet for innsending av årsregnskapet via Altinn, og ved at det bekreftes at årsregnskapet er fastsatt av kompetent organ.

Brønnøysundregistrene, 18.07.2022



Organisasjonsnr: 989 143 328
JÆRV TRM AS

RESULTATREGNSKAP

Beløp i: NOK	Note	2021	2020
RESULTATREGNSKAP			
Salgsinntekt	10		
Annen driftsinntekt	10		
Kostnader			
Lønnskostnad	3, 4		
Avskrivning av driftsmidler og immaterielle eiendeler	7, 13		
Annen driftskostnad	4	57 565	84 916
Sum kostnader		57 565	84 916
Driftsresultat		-57 565	-84 916
Finansinntekter og finanskostnader			
Inntekt på investering i datterselskap		10 000 500	27 085 500
Annen renteinntekt		19 870	2 597
Annen finansinntekt	5	31 776	
Sum finansinntekter		10 052 146	27 088 097
Annen rentekostnad		529 820	48 145
Annen finanskostnad		28 265	
Sum finanskostnader		558 085	48 145
Netto finans		9 494 061	27 039 951
Ordinært resultat før skattekostnad		9 436 496	26 955 036
Skattekostnad på ordinært resultat	6		150 106
Ordinært resultat etter skattekostnad		9 436 496	26 804 930
Årsresultat	8	9 436 496	26 804 930
Årsresultat etter minoritetsinteresser		9 436 496	26 804 930
Totalresultat		9 436 496	26 804 930
Overføringer og disponeringer			
Avsatt til annen egenkapital		9 436 496	26 804 930
Sum overføringer og disponeringer		9 436 496	26 804 930



Organisasjonsnr: 989 143 328
JERV TRM AS

BALANSE

Beløp i: NOK	Note	2021	2020
BALANSE - EIENDELER			
Anleggsmidler			
Immaterielle eiendeler			
Utsatt skattefordel	6		
Goodwill	13		
Maskiner og anlegg	7		
Driftsløsøre, inventar o. a. utstyr	7		
Finansielle anleggsmidler			
Investering i datterselskap		48 586 109	48 586 109
Lån til foretak i samme konsern	2, 5	5 717 325	3 815 925
Sum finansielle anleggsmidler		54 303 434	52 402 034
Sum anleggsmidler		54 303 434	52 402 034
Omløpsmidler			
Varer			
Sum varer	12		
Kundefordringer	2, 5		
Andre kortsiktige fordringer	2, 5		
Investeringer			
Andre markedsbaserte finansielle instrumenter		2 012 057	
Sum investeringer		2 012 057	
Bankinnskudd, kontanter og lignende			
Bankinnskudd, kontanter o. l.	9	6 163 898	8 423 558
Sum bankinnskudd, kontanter og lignende		6 163 898	8 423 558
Sum omløpsmidler		8 175 955	8 423 558
SUM EIENDELER		62 479 389	60 825 592
BALANSE - EGENKAPITAL OG GJELD			
Egenkapital			
Innskutt egenkapital			
Aksjekapital	1	2 360 000	2 360 000
Overkurs		13 520	13 520



Sum innskutt egenkapital		2 373 520	2 373 520
Opptjent egenkapital			
Annen egenkapital		43 908 882	36 998 151
Sum opptjent egenkapital		43 908 882	36 998 151
Sum egenkapital	8	46 282 402	39 371 671
Gjeld			
Langsiktig gjeld			
Annen langsiktig gjeld			
Gjeld til			
kredittinstitusjoner	2, 5, 11	15 937 500	21 250 000
Sum annen langsiktig gjeld		15 937 500	21 250 000
Sum langsiktig gjeld		15 937 500	21 250 000
Kortsiktig gjeld			
Betalbar skatt	6		150 106
Annen kortsiktig gjeld		259 487	53 815
Sum kortsiktig gjeld		259 487	203 921
Sum gjeld		16 196 987	21 453 921
SUM EGENKAPITAL OG GJELD		62 479 389	60 825 592



Organisasjonsnr: 989 143 328
JÆRV TRM AS

KONSERNRESULTATREGNSKAP

<u>Beløp i: NOK</u>	<u>Note</u>	<u>2021</u>	<u>2020</u>
RESULTATREGNSKAP			
Inntekter			
Salgsinntekt	10	1 843 821 020	1 827 948 503
Annen driftsinntekt	10	7 784 265	8 424 838
Sum inntekter		1 851 605 285	1 836 373 341
Kostnader			
Varekostnad		1 712 045 853	1 694 629 145
Lønnskostnad	3, 4	54 150 810	49 801 782
Avskrivning av driftsmidler og immaterielle eiendeler	7, 13	3 847 207	4 415 178
Annen driftskostnad	4	53 416 439	51 119 937
Sum kostnader		1 823 460 309	1 799 966 042
Driftsresultat		28 144 976	36 407 300
Finansinntekter og finanskostnader			
Annen finansinntekt	5	1 374 030	3 544 778
Sum finansinntekter		1 374 030	3 544 778
Annen finanskostnad		558 085	51 205
Sum finanskostnader		558 085	51 205
Netto finans		815 945	3 493 573
Ordinært resultat før skattekostnad		28 960 920	39 900 873
Skattekostnad på ordinært resultat	6	6 914 087	9 116 075
Ordinært resultat etter skattekostnad		22 046 833	30 784 798
Årsresultat	8	22 046 833	30 784 798
Minoritetsinteresser	8	8 151 936	10 958 516
Årsresultat etter minoritetsinteresser		13 894 897	19 826 282
Totalresultat		13 894 897	19 826 282
Overføringer og disponeringer			
Udekket tap			1 978
Avsatt til annen egenkapital		14 458 901	19 824 304
Overført fra annen egenkapital		-564 004	



Sum overføringer og
disponeringer

13 894 897

19 826 282



Organisasjonsnr: 989 143 328
JERV TRM AS

KONSERNBALANSE

Beløp i: NOK	Note	2021	2020
BALANSE - EIENDELER			
Anleggsmidler			
Immaterielle eiendeler			
Utsatt skattefordel	6	812 180	830 953
Goodwill	13	5 730 268	7 640 357
Sum immaterielle eiendeler		6 542 448	8 471 310
Varige driftsmidler			
Maskiner og anlegg	7	908 886	2 440 685
Driftsløsøre, inventar o. a. utstyr	7	1 217 670	1 722 364
Sum varige driftsmidler		2 126 556	4 163 049
Finansielle anleggsmidler			
Investeringer i aksjer og andeler		5 943 100	2 136 000
Obligasjoner			1 380 215
Andre langsiktige fordringer	2, 5	24 759	24 759
Sum finansielle anleggsmidler		5 967 859	3 540 974
Sum anleggsmidler		14 636 863	16 175 333
Omløpsmidler			
Varer			
Sum varer	12	49 221 007	47 274 694
Fordringer			
Kundefordringer	2, 5	64 678 424	59 717 311
Andre kortsiktige fordringer	2, 5	6 508 778	8 626 257
Sum fordringer		71 187 202	68 343 568
Investeringer			
Andre markedsbaserte finansielle instrumenter		2 012 057	
Sum investeringer		2 012 057	
Bankinnskudd, kontanter og lignende			
Bankinnskudd, kontanter o. l.	9	72 560 796	81 874 677
Sum bankinnskudd, kontanter og lignende		72 560 796	81 874 677
Sum omløpsmidler		194 981 062	197 492 939
SUM EIENDELER		209 617 926	213 668 272



BALANSE - EGENKAPITAL OG GJELD

Egenkapital			
Innskutt egenkapital			
Aksjekapital	1	2 360 000	2 360 000
Overkurs		13 520	13 520
Sum innskutt egenkapital		2 373 520	2 373 520
Opptjent egenkapital			
Annen egenkapital		65 646 728	54 277 597
Minoritetsinteresser		32 198 357	29 045 920
Sum opptjent egenkapital		97 845 085	83 323 517
Sum egenkapital	8	100 218 605	85 697 037
Gjeld			
Langsiktig gjeld			
Annen langsiktig gjeld			
Gjeld til			
kredittinstitusjoner	2, 5, 11	15 937 500	21 250 000
Sum annen langsiktig gjeld		15 937 500	21 250 000
Sum langsiktig gjeld		15 937 500	21 250 000
Kortsiktig gjeld			
Leverandørgjeld		75 208 476	86 227 491
Betalbar skatt	6	6 895 314	9 428 877
Skyldig offentlige avgifter		5 375 783	5 639 828
Annen kortsiktig gjeld		5 982 248	5 425 040
Sum kortsiktig gjeld		93 461 821	106 721 235
Sum gjeld		109 399 321	127 971 235
SUM EGENKAPITAL OG GJELD		209 617 926	213 668 272



Organisasjonsnr: 989 143 328
JÆRV TRM AS

NOTEOPPLYSNINGER - SELSKAP - alle poster oppgitt i hele tall

Note

Antall aksjer og aksjeeiere

Note

2

Antall årsverk i regnskapsåret

Virksomheten har hatt følgende antall årsverk:

0.00

Omløpsmidler Startdato Sluttdato Endring

Skattemessig fremf.undersk. Startdato Sluttdato Endring

Kortsiktig gjeld Startdato Sluttdato Endring



Organisasjonsnr: 989 143 328
JÆRV TRM AS

NOTEOPPLYSNINGER - KONSERN

- alle poster oppgitt i hele tall



Årsregnskap 2021

Jærv TRM AS

Resultatregnskap
Balanse
Noter
Konsernregnskap
Kontantstrømpstilling
Styrets årsberetning
Revisors beretning

Org.nr.: 989 143 328



Jærv TRM AS

Resultatregnskap

Driftsinntekter og driftskostnader	Note	2021	2020
Annen driftskostnad	4	<u>57 565</u>	<u>84 916</u>
Sum driftskostnader		<u>57 565</u>	<u>84 916</u>
Driftsresultat		<u>-57 565</u>	<u>-84 916</u>
Finansinntekter og finanskostnader			
Inntekt på investering i datterselskap		10 000 500	27 085 500
Annen renteinntekt		19 870	2 597
Annen finansinntekt	5	31 776	0
Annen rentekostnad		529 820	48 145
Annen finanskostnad		<u>28 265</u>	<u>0</u>
Resultat av finansposter		<u>9 494 061</u>	<u>27 039 951</u>
Ordinært resultat før skattekostnad		9 436 496	26 955 036
Skattekostnad på ordinært resultat	6	<u>0</u>	<u>150 106</u>
Ordinært resultat		<u>9 436 496</u>	<u>26 804 930</u>
Årets resultat	8	<u>9 436 496</u>	<u>26 804 930</u>
Overføringer			
Avsatt til annen egenkapital		<u>9 436 496</u>	<u>26 804 930</u>
Sum overføringer		<u>9 436 496</u>	<u>26 804 930</u>



Jærv TRM AS

Balanse

Eiendeler	Note	2021	2020
Anleggsmidler			
Finansielle anleggsmidler			
Investeringer i datterselskap		48 586 109	48 586 109
Lån til foretak i samme konsern	2, 5	5 717 325	3 815 925
Sum finansielle anleggsmidler		<u>54 303 434</u>	<u>52 402 034</u>
Sum anleggsmidler		<u>54 303 434</u>	<u>52 402 034</u>
Omløpsmidler			
Andre markedsbaserte finansielle instrumenter		2 012 057	0
Sum investeringer		<u>2 012 057</u>	<u>0</u>
Bankinnskudd, kontanter o.l.	9	6 163 898	8 423 558
Sum omløpsmidler		<u>8 175 955</u>	<u>8 423 558</u>
Sum eiendeler		<u>62 479 389</u>	<u>60 825 592</u>

**Jærv TRM AS**

Balanse

Egenkapital og gjeld	Note	2021	2020
Innskutt egenkapital			
Aksjekapital	1	2 360 000	2 360 000
Overkurs		13 520	13 520
Sum innskutt egenkapital		2 373 520	2 373 520
Opptjent egenkapital			
Annen egenkapital		43 908 882	36 998 151
Sum opptjent egenkapital		43 908 882	36 998 151
Sum egenkapital	8	46 282 402	39 371 671
Gjeld			
Annen langsiktig gjeld			
Gjeld til kredittinstitusjoner	2, 5, 11	15 937 500	21 250 000
Sum annen langsiktig gjeld		15 937 500	21 250 000
Kortsiktig gjeld			
Betalbar skatt	6	0	150 106
Annen kortsiktig gjeld		259 487	53 815
Sum kortsiktig gjeld		259 487	203 921
Sum gjeld		16 196 987	21 453 921
Sum egenkapital og gjeld		62 479 389	60 825 592

Oslo, 29.06.2022
Styret i Jærv TRM AS

Haakon Jærv Ekrheim
styreleder/daglig leder



Styrets årsberetning for 2021

Virksomhetens art

Jærv TRM AS er et investeringsselskap.

Konsernet består i tillegg av:

K. Ekrheim AS

Oliver & Gjengen AS

Virksomheten er lokalisert i Oslo. Konsernets virksomhet er lokalisert i Oslo.

Rettvisende oversikt over utvikling og resultat, fortsatt drift

Styret mener at årsregnskapet gir et rettvisende bilde av Jærv TRM AS sine eiendeler og gjeld, finansielle stilling og resultat.

I samsvar med regnskapslovens § 3-3 bekreftes det at forutsetningen om fortsatt drift er til stede. Til grunn for forutsetningen ligger resultatprognoser for 2022 og selskapets langsiktige strategiske prognoser for årene fremover. Selskapet er i en sunn økonomisk og finansiell stilling.

Det har ikke vært hendelser etter balansedagen som påvirker regnskapet for 2021 eller grunnlaget for fortsatt drift.

Omsetningen for konsernet økte fra NOK 1 836 373 341 i 2020 til NOK 1 851 605 285 i 2021.

Samlet kontantstrøm fra driften av konsernet var på NOK 7 648 097, mens driftsresultatet for konsernet utgjorde NOK 28 144 976.

Arbeidsmiljø og personale

Jærv TRM AS som morselskap har ingen ansatte. Største datterselskap, K. Ekrheim AS, har 72 ansatte.

Sykefraværet i konsernet var på totalt 966 dager i 2021, hvilket utgjør 6,22 % av total arbeidstid. Dette er en økning på 41 % i forhold til 2020. Noe av økningen kan henføres til langtidssykemeldte og fravær i forbindelse med Covid-19 pandemien.

Likestilling og diskriminering

Konsernet hadde pr 31.12.2021 72 ansatte, av disse er 9 kvinner.

Konsernet arbeider aktivt for å fremme likestilling, sikre like muligheter og rettigheter og hindre diskriminering på grunn av etnisitet, nasjonal opprinnelse, avstamning, hudfarge, språk, religion og livssyn. For å bidra til dette, har konsernet blant annet etablert rutiner for rekruttering, hvor søkere fra underrepresenterte grupper oppfordres til å søke. Det er også foretatt en gjennomgang av kriteriene for karriereutvikling og lederstillinger i bedriften.

Miljørapportering

Jærv TRM AS har et ønske om å bidra til bærekraftig utvikling og gjør disponeringer gjennom datterselskapene. Virksomheten har gjennom sine selskaper fokus på bærekraft.



K. Ekrheim AS er datterselskapet som har størst innvirkning på miljø gjennom bruk av lastebiler og forbruk av energi for drift av kjøll og fryseanlegg. Her gjøres det investeringer for å redusere bruk av fossilt drivstoff samt økt bruk av fornybar energi.

Oliver & Gjengen AS med sitt eierskap i Hear-IT AS er et rent helsekompetansesenter for hørsel. Eierskap i Norwegian Green Power AS er investeringer i solcelle selskap.

Fremtidig utvikling

Jærv TRM AS har sin primære inntekt gjennom utbytte fra K. Ekrheim AS som har en stabil og god utvikling. Jærv TRM AS bruker overskuddslikviditet til å investere i oppstartsselskaper hvor helse og miljø er sentralt. Disse investeringene er det knyttet usikkerhet til og det vil ta tid før eventuell gevinst kan realiseres.

Styret er av den oppfatning at utsiktene for 2022 er gode og at selskapet er godt rustet for ytterligere investeringer, dog forsiktige og kun med bruk av opparbeidet kapital.

Resultat, investeringer, finansiering og likviditet

Årsresultatet ble NOK 9 436 496 i 2021 mot NOK 26 804 930 i 2020.

Likviditeten i selskapet er god og likviditetsbeholdningen utgjorde pr 31.12.2021 NOK 6 163 898

Konsernets likviditetsbeholdning var NOK 72 560 796 pr 31.12.2021. Konsernets evne til egenfinansiering av investeringer er god.

Konsernets kortsiktige gjeld utgjorde pr 31.12.2021 85,4 % av samlet gjeld i konsernet.

Totalkapitalen var ved utgangen av året NOK 62 479 389, sammenlignet med NOK 60 825 592 året før.

Egenkapitalandelen pr 31.12.2021 var 74,1 % sammenlignet med 64,7 % pr 31.12.2020.

Finansiell risiko

Jærv TRM AS har gjort noen investeringer gjennom Oliver & Gjengen AS i oppstartsselskaper samt høyrisiko aksjer gjennom Handelsbankens NordCap og diskresjonærfond. Disse er i en størrelse som er håndterbar for selskapet til tross for varslede finansielle svingninger.

Kredittrisiko

Risikoen for tap på fordringer er vurdert som lav og det forventes ingen vesentlig endring på dette for 2022.

Likviditetsrisiko

Styret vurderer likviditeten i selskapet som god.

Styreansvarsforsikring

Selskapet har ikke tegnet styreansvarsforsikring for styrets medlemmer, eller daglig leder for deres mulige ansvar overfor foretaket og tredjepersoner



Disponering av årsresultat


Styret foreslår følgende disponering av årsresultatet i Jærv TRM AS

Overført til egenkapital	NOK	9.436.496
Til utbytte	NOK	0
Totalt disponert	NOK	9.436.496

Selskapets frie egenkapital pr 31.12.2021 var:

Annen egenkapital NOK 43 908 882.

Oslo, 29. juni 2022



Haakon Jærv Ekrheim
Styrets leder



Årsregnskap 2021

Jærv TRM AS

Resultatregnskap
Balanse
Noter
Konsernregnskap
Kontantstrømoppstilling
Styrets årsberetning
Revisors beretning

Org.nr.: 989 143 328



JÆRV TRM AS					
RESULTATREGNSKAP - MOR/KONSERN					
2021	Morselskap 2020		Note	Konsern 2021	2020
DRIFTSINTEKTER OG DRIFTSKOSTNADER					
0	0	Salgsinntekt	10	1 843 821 020	1 827 948 503
0	0	Annen driftsinntekt	10	7 784 265	8 424 838
0	0	Sum driftsinntekter		1 851 605 285	1 836 373 341
0	0	Varekostnad		1 712 045 853	1 694 629 145
0	0	Lønnskostnad	3, 4	54 150 810	49 801 782
0	0	Avskrivning av driftsmidler og immateri	7, 13	3 847 207	4 415 178
57 565	84 916	Annen driftskostnad	4	53 416 439	51 119 937
57 565	84 916	Sum driftskostnader		1 823 460 309	1 799 966 042
-57 565	-84 916	Driftsresultat		28 144 976	36 407 300
FINANSINTEKTER OG FINANSKOSTNADER					
0	27 085 500	Inntekt på investering i tilknyttet selska		0	0
10 052 146	2 597	Annen finansinntekt	5	1 374 030	3 544 778
558 085	48 145	Annen finanskostnad		558 085	51 205
9 494 061	27 039 951	Resultat av finansposter		815 945	3 493 573
9 436 496	26 955 036	Ordinært resultat før skattekostnad		28 960 920	39 900 873
0	150 106	Skattekostnad på ordinært resultat	6	6 914 087	9 116 075
9 436 496	26 804 930	Ordinært resultat		22 046 833	30 784 798
9 436 496	26 804 930	Årsresultat	8	22 046 833	30 784 798
0	0	Minoritetens andel	8	8 151 936	10 958 516
OVERFØRINGER					
0	0	Avsatt til dekning av tidligere udekket t			
9 436 496	26 804 930	Avsatt til annen egenkapital			
0	0	Overført fra annen egenkapital			
9 436 496	26 804 930	Sum disponert			



BALANSE - MOR/KONSERN					
JÆRV TRM AS					
2021	Morselskap 2020		Note	Konsern 2021	2020
EIENDELER					
ANLEGGSMIDLER					
IMMATERIELLE EIENDELER					
0	0	Utsatt skattefordel	6	812 180	830 953
0	0	Goodwill	13	5 730 268	7 640 357
0	0	Sum immaterielle eiendeler		6 542 448	8 471 310
VARIGE DRIFTSMIDLER					
0	0	Maskiner og anlegg	7	908 886	2 440 685
0	0	Driftsløsøre, inventar o.a. utstyr	7	1 217 670	1 722 364
0	0	Sum varige driftsmidler		2 126 556	4 163 049
FINANSIELLE ANLEGGSMIDLER					
48 586 109	48 586 109	Investeringer i datterselskap		0	0
5 717 325	3 815 925	Lån til foretak i samme konsern		0	0
0	0	Investeringer i aksjer og andeler		5 943 100	2 136 000
0	0	Obligasjoner		0	1 380 215
0	0	Andre langsiktige fordringer	2, 5	24 759	24 759
54 303 434	52 402 034	Sum finansielle anleggsmidler		5 967 859	3 540 974
54 303 434	52 402 034	Sum anleggsmidler		14 636 863	16 175 333
OMLØPSMIDLER					
0	0	Lager av varer og annen beholdning	12	49 221 007	47 274 694
FORDRINGER					
0	0	Kundefordringer	2, 5	64 678 424	59 717 311
0	0	Andre kortsiktige fordringer	2, 5	6 508 778	8 626 257
0	0	Sum fordringer		71 187 202	68 343 568
INVESTERINGER					
2 012 057	0	Andre markedsbaserte finansielle instrume		2 012 057	0
2 012 057	0	Sum investeringer		2 012 057	0
6 163 898	8 423 558	Bankinnskudd, kontanter o.l.	9	72 560 796	81 874 677
8 175 955	8 423 558	Sum omløpsmidler		194 981 062	197 492 939
62 479 389	60 825 592	Sum eiendeler		209 617 926	213 668 272

**BALANSE - MOR/KONSERN**

JÆRV TRM AS					
2021	Morselskap 2020		Note	Konsern 2021	2020
EGENKAPITAL OG GJELD					
INNSKUTT EGENKAPITAL					
2 360 000	2 360 000	Aksjekapital	1	2 360 000	2 360 000
13 520	13 520	Overkurs		13 520	13 520
2 373 520	2 373 520	Sum innskutt egenkapital		2 373 520	2 373 520
OPPTJENT EGENKAPITAL					
43 908 882	36 998 151	Annen egenkapital		65 646 728	54 277 597
0	0	Minoritetsinteresser		32 198 357	29 045 920
43 908 882	36 998 151	Sum opptjent egenkapital		97 845 085	83 323 517
46 282 402	39 371 671	Sum egenkapital	8	100 218 605	85 697 037
ANNEN LANGSIKTIG GJELD					
15 937 500	21 250 000	Gjeld til kredittinstitusjoner	2, 5, 11	15 937 500	21 250 000
15 937 500	21 250 000	Sum annen langsiktig gjeld		15 937 500	21 250 000
KORTSIKTIG GJELD					
0	0	Leverandørgjeld		75 208 476	86 227 491
0	150 106	Betalbar skatt	6	6 895 314	9 428 877
0	0	Skyldig offentlige avgifter		5 375 783	5 639 828
259 487	53 815	Annen kortsiktig gjeld		5 982 248	5 425 040
259 487	203 921	Sum kortsiktig gjeld		93 461 821	106 721 235
16 196 987	21 453 921	Sum gjeld		109 399 321	127 971 235
62 479 389	60 825 592	Sum egenkapital og gjeld		209 617 926	213 668 272

Oslo, 29.06.2022

Styret i JÆRV TRM AS


Haakon Jærv Ekrbeim
styreleder/daglig leder



Konsernet Jærv TRM as

Noter til regnskapet for 2021

Regnskapsprinsipper

Årsregnskapet er satt opp i samsvar med regnskapsloven og god regnskapsskikk.

Konsolideringsprinsipper

Konsernet omfatter morselskapet Jærv TRM as samt datterselskapet Oliver & Gjengen AS, 100 % og datterselskapet K. Ekrheim AS, 66,67 % eiet.

Datterselskapene konsolideres etter oppkjøpsmetoden. Konsernregnskapet utarbeides etter ensartede prinsipper, ved at datterselskapene følger de samme regnskapsprinsipper som morselskapet.

Interne transaksjoner, fordringer og gjeld er eliminert.

Der ikke annet er nevnt, gjelder notene for selskapsregnskapet også for konsernet.

Driftsinntekter

Inntektsføring ved salg av varer skjer på leveringstidspunktet. Tjenester inntektsføres etterhvert som de leveres.

Omløpsmidler/Kortsiktig gjeld

Omløpsmidler og kortsiktig gjeld omfatter normalt poster som forfaller til betaling innen ett år etter balansedagen, samt poster som knytter seg til varekretsløpet. Omløpsmidler vurderes til laveste verdi av anskaffelseskost og antatt virkelig verdi.

Anleggsmidler/langsiktig gjeld

Anleggsmidler omfatter eiendeler bestemt til varig eie og bruk. Anleggsmidler er vurdert til anskaffelseskost. Varige driftsmidler balanseføres og avskrives over driftsmidlets økonomiske levetid.

Fordringer

Kundefordringer og andre fordringer er oppført i balansen til pålydende etter fradrag for avsetning til forventet tap. Avsetning til tap gjøres på grunnlag av individuelle vurderinger av de enkelte fordringene. I tillegg gjøres det for øvrige kundefordringer en uspesifisert avsetning for å dekke antatt tap.

Skatt

Skattekostnaden i resultatregnskapet omfatter både periodens betalbare skatt, og endring i utsatt skatt. Utsatt skatt er beregnet med 22 % på grunnlag av de midlertidige forskjeller som eksisterer mellom regnskapsmessige og skattemessige verdier, samt ligningsmessig underskudd til fremføring ved utgangen av regnskapsåret. Skatteøkende og skattereduserende midlertidige forskjeller som reverserer eller kan reversere i samme periode er utlignet og nettoført.

Konsernet Jærv TRM as

**Konsernet Jærv TRM as**

Noter til regnskapet for 2021

Aksjer i datterselskap

Investeringer i datterselskap er vurdert etter kostmetoden.

Varer

Varer er verdsatt til laveste av anskaffelseskost etter FIFO- prinsippet og virkelig verdi.

Kontantstrømoppstilling

Kontantstrømoppstillingen er utarbeidet etter indirekte metode. Kontanter og kontantekvivalenter omfatter kontanter, bankinnskudd og andre kortsiktige likvide plasseringer.

Note 1 Antall aksjer, aksjeeiere m.v**Mor**

Aksjekapital	Antall	Pålydende	Bokført
Ordinære aksjer	2 360	1 000	2 360 000

Aksjonærer

	Aksjer	Eierandel
Haakon Jærv Ekrheim	2 360	100 %

Note 2 Fordringer og gjeld**Mor**

Fordringer med forfall senere enn et år	kr 5 717 325
Langsiktig gjeld med forfall senere enn 5 år	kr 0

Note 3 Lønnskostnader**Konsern**

Lønnskostnader	2021	2020
Lønn	42 110 341	39 269 593
Arbeidsgiveravgift	5 425 547	5 057 814
Pensjonskostnader	1 665 021	1 676 662
Andre lønnsrelaterte ytelser	4 949 901	3 797 713
Sum	54 150 810	49 801 782

Konsern

Mor har i 2021 sysselsatt 0 årsverk, konsernet har i 2021 sysselsatt 67 årsverk.

I konsernet er det etablert pensjonsordning som tilfredsstiller kravene i lov om obligatorisk tjenestepensjon.

Konsernet Jærv TRM as

**Konsernet Jærv TRM as**

Noter til regnskapet for 2021

Note 4 Ytelser/godtgjørelser til daglig leder, styret og revisor**Ytelser til ledende personer i mor**

	Daglig leder	Styret
Lønn, honorar	0	0
Pensjonsutgifter	0	0
Annen godtgjørelse	0	0

Revisor

Kostnadsført revisjonshonorar i 2021 utgjorde i mor kr 233 595 og kr 337 995 i konsernet.

Honoraret fordeler seg som følger:

	Mor	Konsern
Revisor, revisjon	9 650	136 291
Revisor, teknisk bistand	18 094	52 734
Revisor, annen bistand	33 775	8 976

Note 5 Datterselskaper**Mor**

Datterselskap	Eierandel	Forr.kontor	Balanseført verdi	Resultat	Egenkapital 31.12.21
Oliver & Gjengen AS	100,00 %	Oslo	36 000	62 671	187 314
K. Ekrheim AS	66,67 %	Oslo	48 550 109	24 458 255	96 304 730

Det er ikke stillet garantier eller andre sikkerhetsstillelser til fordel for datterselskap.

Følgende interne transaksjoner har funnet sted:

	2021	2020
Utbytte fra datter	10 000 500	27 085 500
Administrasjonsgodtgjørelse	0	0

Mellomværende med konsernselskaper:

	2021	2020
Fordringer	5 717 325	3 815 925
Gjeld	0	0

Note 6 Skatter

Resultatført skatt på ordinært resultat:	Mor		Konsern	
	2021	2020	2021	2020
Betalbar skatt	0	4 632 570	6 895 314	9 428 877
Endring i utsatt skatt	0	-195 038	18 773	-312 802
Sum skattekostnad	0	4 437 532	6 914 087	9 116 075

Konsernet Jærv TRM as



Konsernet Jærv TRM as				
Noter til regnskapet for 2021				
note 6 forts.	Mor		Konsern	
Beregning av årets skattegrunnlag:	2021	2020	2021	2020
Resultat før skattekostnad	9 436 496	19 909 507	28 960 920	68 896 462
Permanente forskjeller	-9 726 983	261 089	2 176 262	-27 451 776
Endring i midlertidige forskjeller	0	886 540	205 158	1 421 824
Fremførbart underskudd				-7 978
Årets skattegrunnlag	-290 487	21 057 135	31 342 340	42 858 532
Betalbar skatt, 22 %	0	4 632 570	6 895 315	9 428 877
Oversikt over midlertidige forskjeller:				
Varige driftsmidler	0	-135 746	-2 991 728	-2 641 899
Varebeholdning	0	-4 406 484	0	-467 140
Fordringer	0	99 568	-700 000	-698 794
Pensjonspremie-/forpliktelse				30 776
Sum grunnlag utsatt skatt	0	-4 442 661	-3 691 728	-3 777 057
22 % utsatt skatt/ - skattefordel	0	-977 385	-812 180	-830 953
Forklaring til hvorfor årets skattekostnad ikke utgjør 22 % av resultat før skatt:				
22 % skatt av resultat før skatt	2 076 029	4 380 091	6 371 403	15 157 222
Permanente forskjeller, 22 % *)	-2 139 936	57 439	478 778	-6 039 390
Ikke utlignede forskjeller, 22 %	63 907			
Beregnet skattekostnad	0	4 437 531	6 850 181	9 117 832
*) Inkluderer: ikke fradragsberettigede kostnader, som f.eks representasjon.				
Note 7 Varige driftsmidler				
Konsern	Transport- midler	Innredning, inventar	Maksiner, utstyr	Sum
Anskaffelseskost 01.01.	9 158 888	2 563 397	709 532	12 431 818
Tilgang i året	400 000	72 970	134 906	607 876
Avgang i året	-1 324 189			-1 324 189
Anskaffelseskost 31.12.	8 234 699	2 636 367	844 438	11 715 505
Akkumulerte avskrivninger 31.12.	7 325 813	1 677 770	585 366	9 588 949
Balanseført verdi 31.12.	908 886	958 597	259 072	2 126 556
Årets ordinære avskrivninger	1 224 549	479 181	233 388	1 937 118
Konsernet benytter lineære avskrivninger for alle varige driftsmidler.				
Konsernet Jærv TRM as				

**Konsernet Jærv TRM as**

Noter til regnskapet for 2021

Note 8 Egenkapital

Mor	Aksje-kapital	Overkurs-fond	Annen egenkapital	Sum
Egenkapital 31.12.20	2 360 000	13 520	36 998 151	39 371 671
Årets resultat			9 436 496	9 436 496
Tilleggsutbytte			-2 525 765	-2 525 765
Egenkapital 31.12.21	2 360 000	13 520	43 908 882	46 282 402

Konsern	Aksje-kapital	Overkurs-fond	Annen egenkapital	Minoritet-ens andel	Sum
Egenkapital 31.12.20	2 360 000	13 520	54 277 597	29 045 920	85 697 037
Årets resultat			13 894 897	8 151 936	22 046 833
Tilleggsutbytte			-2 525 765	-4 999 500	-7 525 265
Egenkapital 31.12.21	2 360 000	13 520	65 646 729	32 198 356	100 218 605

Note 9 Bankinnskudd

	Mor	Konsern
Bundne skattetrekksmidler utgjør kr	0	3 142 257

Note 10 Salgsinntekter

Pr virksomhetsområde	Mor		Konsern	
	2021	2020	2021	2020
Dagligvarer engros	0	0	1 843 821 020	1 827 948 503
Transportinntekter			6 981 293	7 935 326
Andre inntekter	0	0	802 972	489 513
Sum inntekter	0	0	1 851 605 285	1 836 373 342

Geografisk fordeling	2021	2020	2021	2020
Østlandet	1 851 605 285	1 836 373 342	1 851 605 285	1 836 373 342

Note 11 Finansiell markedsrisiko**Konsern**

Selskapet benytter seg ikke av finansielle instrumenter i forbindelse med styringen av finansiell risiko.

Renterisiko

Renterisiko oppstår på kort og mellomlang sikt som et resultat av at morselskapets gjeld har flytende rente.

Valutarisiko

Utvikling i valutakurser innebærer både direkte og indirekte en økonomisk risiko for selskapet. Det er ikke inngått avtaler som reduserer denne risikoen pr 31.12.2021.

Konsernet Jærv TRM as

**Konsernet Jærv TRM as**

Noter til regnskapet for 2021

Note 12 Varer

	Mor		Konsern	
	2021	2020	2021	2020
Lager av innkjøpte varer	0	0	49 221 007	47 274 694
Ukurans	0	0	0	0
Sum	0	0	49 221 007	47 274 694

Note 13 Immaterielle eiendeler

Konsern	Goodwill
Anskaffelseskost 01.01	9 550 446
Tilgang kjøpte immaterielle eiendeler	0
Anskaffelseskost 31.12.	0

Akkumulerte avskrivninger 31.12	3 820 178
Bokført verdi 31.12	5 730 268

Årets avskrivninger 1 910 089

Økonomisk levetid 5 år
Avskrivningsplan Lineær

Goodwill har oppstått ved kjøp.

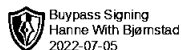
Merverdianalyse	K. Ekrheim AS
Balanseført egenkapital på kjøpstidspunktet	87 146 475
Minoritetens andel, 33,33 %	-29 045 920
Majoritetens andel, 66,67 %	58 100 555
Anskaffelseskost	48 550 109
Goodwill	9 550 446

Merverdien avskrives over 5 år.



Konsernet Jærv TRM as					
Kontantstrømoppstilling					
Mor			Konsern		
2021	2020		2021	2020	
Likvider tilført / brukt på virksomheten:					
9 436 496	26 955 036	Resultat før skatt	28 960 920	39 900 873	
-150 106	-27 041	Betalbar skatt	-9 428 877	-8 850 649	
0	0	Ordinære avskrivninger	3 847 207	4 415 178	
		Tap/gevinst ved salg av driftsmidler	-215 355	0	
		Endring i varer, kundefordringer og leverandørgjeld	-17 926 441	-10 457 716	
0	0				
-1 695 728	-1 452 051	Endring i andre tidsavgrensingsposter	2 410 642	-26 148 715	
7 590 662	25 475 944	Netto likviditetsendring fra virksomheten	7 648 097	-1 141 029	
Likvider tilført / brukt på investeringer:					
0	0	Investeringer i varige driftsmidler	-607 876	-974 707	
		Salg av varige driftsmidler (salgssum)	922 605	0	
-2 012 057	-45 250 000	Endring i andre investeringer	-4 438 942	-16 200	
-2 012 057	-45 250 000	Netto likviditetsendring fra investeringer	-4 124 213	-990 907	
Likvider tilført / brukt på finansiering:					
0	21 250 000	Opptak av ny gjeld (kortsiktig og langsiktig)	0	21 250 000	
-5 312 500		Nedbetaling av gammel gjeld	-5 312 500	0	
-2 525 765	-3 525 490	Utbytte (utbetalt)	-7 525 265	-41 439 990	
-7 838 265	17 724 510	Netto likviditetsendring fra finansiering	-12 837 765	-20 189 990	
-2 259 660	-2 049 546	Netto endring i likvider i året	-9 313 881	-22 321 926	
8 423 558	10 473 104	Kontanter og bankinnskudd per 01.01	81 874 677	104 196 603	
6 163 898	8 423 558	Kontanter og bankinnskudd per 31.12	72 560 796	81 874 677	
0	0	Herav utgjør bundne skattetrekksmidler	3 142 257	3 142 257	

Konsernet Jærv TRM as



Stiansen & Co AS

Statsautoriserte revisorer

Til generalforsamlingen i

JÆRV TRM AS

UAVHENGIG REVISORS BERETNING

Konklusjon

Vi har revidert JÆRV TRM AS' årsregnskap som viser et overskudd for selskapsregnskapet på kr 9 436 496,- og et overskudd for konsernregnskapet på kr 22 046 833,- og som består av:

- selskapsregnskapet, som består av balanse per 31. desember 2021, resultatregnskap og kontantstrømpoppstilling for regnskapsåret avsluttet per denne datoen og noter, herunder et sammendrag av viktige regnskapsprinsipper, og
- konsernregnskapet som består av balanse per 31. desember 2021, resultatregnskap og kontantstrømpoppstilling for regnskapsåret avsluttet per denne datoen og noter, herunder et sammendrag av viktige regnskapsprinsipper.

Etter vår mening

- oppfyller årsregnskapet gjeldende lovkrav,
- gir selskapsregnskapet et rettviseende bilde av selskapets finansielle stilling per 31. desember 2021 og av dets resultater og kontantstrømmer for regnskapsåret avsluttet per denne datoen i samsvar med regnskapslovens regler og god regnskapsskikk i Norge, og,
- gir konsernregnskapet et rettviseende bilde av konsernets finansielle stilling per 31. desember 2021 og av dets resultater og kontantstrømmer for regnskapsåret avsluttet per denne datoen i samsvar med regnskapslovens regler og god regnskapsskikk i Norge.

Grunnlag for konklusjonen

Vi har gjennomført revisjonen i samsvar med de internasjonale revisjonsstandardene International Standards on Auditing (ISA-ene). Våre oppgaver og plikter i henhold til disse standardene er beskrevet nedenfor under Revisors oppgaver og plikter ved revisjonen av årsregnskapet. Vi er uavhengige av selskapet og konsernet slik det kreves i lov, forskrift og International Code of Ethics for Professional Accountants (inkludert internasjonale uavhengighetsstandarder) utstedt av the International Ethics Standards Board for Accountants (IESBA-reglene), og vi har overholdt våre øvrige etiske forpliktelser i samsvar med disse kravene. Innhentet revisjonsbevis er etter vår vurdering tilstrekkelig og hensiktsmessig som grunnlag for vår konklusjon.

Øvrig informasjon

Styret og daglig leder (ledelsen) er ansvarlige for informasjonen i årsberetningen. Vår konklusjon om årsregnskapet ovenfor dekker ikke informasjonen i årsberetningen.

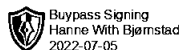
I forbindelse med revisjonen av årsregnskapet er det vår oppgave å lese årsberetningen. Formålet er å vurdere hvorvidt det foreligger vesentlig inkonsistens mellom årsberetningen og årsregnskapet og den kunnskap vi har opparbeidet oss under revisjonen av årsregnskapet, eller hvorvidt informasjon i årsberetningen ellers fremstår som vesentlig feil. Vi har plikt til å rapportere dersom årsberetningen fremstår som vesentlig feil. Vi har ingenting å rapportere i så henseende.

Telefon: +47 66 84 88 40
E-mail: firmapost@stiansen.no
www.stiansen.no

Postadr.: Postboks 174, N-1378 Nesbru
Revisor-/foretaksnr: NO 962 990 746 MVA
Medlemmer av Den norske Revisorforening



AN ASSOCIATION OF
INDEPENDENT ACCOUNTING &
FINANCIAL ADVISORY BUSINESSES



Stiansen & Co AS

Statsautoriserte revisorer

Basert på kunnskapen vi har opparbeidet oss i revisjonen, mener vi at årsberetningen

- er konsistent med årsregnskapet og
- inneholder de opplysninger som skal gis i henhold til gjeldende lovkrav.

Ledelsens ansvar for årsregnskapet

Ledelsen er ansvarlig for å utarbeide årsregnskapet og for at det gir et rettviseende bilde i samsvar med regnskapslovens regler og god regnskapsskikk i Norge. Ledelsen er også ansvarlig for slik intern kontroll som den finner nødvendig for å kunne utarbeide et årsregnskap som ikke inneholder vesentlig feilinformasjon, verken som følge av misligheter eller utilsiktede feil.

Ved utarbeidelsen av årsregnskapet må ledelsen ta standpunkt til selskapets evne til fortsatt drift og opplyse om forhold av betydning for fortsatt drift. Forutsetningen om fortsatt drift skal legges til grunn for årsregnskapet så lenge det ikke er sannsynlig at virksomheten vil bli avvirket.

Revisors oppgaver og plikter ved revisjonen av årsregnskapet

Vårt mål er å oppnå betryggende sikkerhet for at årsregnskapet som helhet ikke inneholder vesentlig feilinformasjon, verken som følge av misligheter eller utilsiktede feil, og å avgi en revisjonsberetning som inneholder vår konklusjon. Betryggende sikkerhet er en høy grad av sikkerhet, men ingen garanti for at en revisjon utført i samsvar med ISA-ene, alltid vil avdekke vesentlig feilinformasjon som eksisterer. Feilinformasjon kan oppstå som følge av misligheter eller utilsiktede feil. Feilinformasjon blir vurdert som vesentlig dersom den enkeltvis eller samlet med rimelighet kan forventes å påvirke økonomiske beslutninger som brukerne foretar basert på årsregnskapet.

For videre beskrivelse av revisors oppgaver og plikter vises det til <https://revisorforeningen.no/revisjonsberetninger>

Nesbru, 29.06.2022

Stiansen & Co AS

Hanne With Bjørnstad

Statsautorisert revisor

(elektronisk signert)

Revisjonsberetning for JÆRV TRM AS – side 2

Telefon: +47 66 84 88 40
E-mail: firmapost@stiansen.no
www.stiansen.no

Postadr.: Postboks 174, N-1378 Nesbru
Revisor-/foretaksnr: NO 962 990 746 MVA
Medlemmer av Den norske Revisorforening



AN ASSOCIATION OF
INDEPENDENT ACCOUNTING &
FINANCIAL ADVISORY BUSINESSES