



ÅRSREGNSKAPET FOR REGNSKAPSÅRET 2021 - GENERELL INFORMASJON

Enheten

Organisasjonsnummer: 959 788 642
Organisasjonsform: Aksjeselskap
Foretaksnavn: HUSFLIDEN TØNSBERG AS
Forretningsadresse: Øvre Langgate 44
3110 TØNSBERG

Regnskapsår

Årsregnskapets periode: 01.01.2021 - 31.12.2021

Konsern

Morselskap i konsern: Nei

Regnskapsregler

Regler for små foretak benyttet: Ja
Benyttet ved utarbeidelsen av årsregnskapet til selskapet: Regnskapslovens alminnelige regler

Årsregnskapet fastsatt av kompetent organ

Bekreftet av representant for selskapet: Rita Gallis Fadum
Dato for fastsettelse av årsregnskapet: 24.05.2022

Grunnlag for avgivelse

År 2021: Årsregnskapet er elektronisk innlevert
År 2020: Tall er hentet fra elektronisk innlevert årsregnskap fra 2021

Det er ikke krav til at årsregnskapet m.v. som sendes til Regnskapsregisteret er undertegnet. Kontrollen på at dette er utført ligger hos revisor/enhetens øverste organ. Sikkerheten ivaretas ved at innsender har rolle/rettighet for innsending av årsregnskapet via Altinn, og ved at det bekreftes at årsregnskapet er fastsatt av kompetent organ.

Brønnøysundregistrene, 04.06.2023



Resultatregnskap

Beløp i: NOK	Note	2021	2020
RESULTATREGNSKAP			
Inntekter			
Salgsinntekt		15 446 808	14 447 851
Annen driftsinntekt		69 130	
Sum inntekter		15 515 938	14 447 851
Kostnader			
Varekostnad		6 320 121	5 876 886
Lønnskostnad	2	5 881 503	5 646 435
Avskrivning av driftsmidler og immaterielle eiendeler	3	43 413	117 500
Annen driftskostnad		2 169 298	2 003 251
Sum kostnader		14 414 336	13 644 072
Driftsresultat		1 101 602	803 779
Finansinntekter og finanskostnader			
Annen renteinntekt		5 938	11 751
Annen finansinntekt	5		
Verdiøkning markedsbaserte omløpsmidler	5		
Sum finansinntekter		5 938	11 751
Verdireduksjon markedsbaserte omløpsmidler	5		
Annen rentekostnad		995	3 409
Annen finanskostnad		2 958	3 554
Sum finanskostnader		3 953	6 963
Netto finans		1 985	4 789
Ordinært resultat før skattekostnad		1 103 587	808 567
Skattekostnad på ordinært resultat	4	240 790	191 930
Ordinært resultat etter skattekostnad		862 797	616 637
Årsresultat		862 797	616 637
Årsresultat etter minoritetsinteresser		862 797	616 637



Resultatregnskap

Beløp i: NOK	Note	2021	2020
Totalresultat		862 797	616 637
Overføringer og disponeringer			
Ordinært utbytte		216 000	
Avsatt til annen egenkapital		646 797	616 637
Sum overføringer og disponeringer		862 797	616 637



Balanse

Beløp i: NOK	Note	2021	2020
BALANSE - EIENDELER			
Anleggsmidler			
Immaterielle eiendeler			
Varige driftsmidler			
Tomter, bygninger o.a. fast eiendom	3		
Maskiner og anlegg	3		
Skip og flytende installasjoner	3		
Driftsløsøre, inventar o.a. utstyr	3	100 791	104 604
Sum varige driftsmidler	3	100 791	104 604
Finansielle anleggsmidler			
Investeringer i aksjer og andeler		5 400	5 400
Sum finansielle anleggsmidler		5 400	5 400
Sum anleggsmidler		106 191	110 004
Omløpsmidler			
Varer			
Lager av varer og annen beholdning		2 752 000	2 830 000
Sum varer		2 752 000	2 830 000
Fordringer			
Kundefordringer		135 970	30 048
Andre kortsiktige fordringer		20 051	21 121
Sum fordringer		156 021	51 169
Investeringer			
Markedsbaserte aksjer	5	3 000 000	3 000 000
Markedsbaserte obligasjoner	5		
Andre markedsbaserte finansielle instrumenter	5		
Sum investeringer		3 000 000	3 000 000
Bankinnskudd, kontanter og lignende			
Bankinnskudd, kontanter o.l.	6	5 828 945	4 461 441
Sum bankinnskudd, kontanter og lignende		5 828 945	4 461 441



Balanse

Beløp i: NOK	Note	2021	2020
Sum omløpsmidler		11 736 966	10 342 610
SUM EIENDELER		11 843 157	10 452 615
BALANSE - EGENKAPITAL OG GJELD			
Egenkapital			
Innskutt egenkapital			
Aksjekapital	7	180 000	180 000
Sum innskutt egenkapital		180 000	180 000
Opptjent egenkapital			
Annen egenkapital		8 927 493	8 280 696
Sum opptjent egenkapital		8 927 493	8 280 696
Sum egenkapital	8	9 107 493	8 460 696
Gjeld			
Langsiktig gjeld			
Utsatt skatt	4		
Annen langsiktig gjeld			
Sum langsiktig gjeld		0	0
Kortsiktig gjeld			
Leverandørgjeld		656 368	340 831
Betalbar skatt	4	240 790	191 930
Skyldig offentlige avgifter		905 696	806 587
Utbytte		216 000	
Annen kortsiktig gjeld		716 811	652 571
Sum kortsiktig gjeld		2 735 664	1 991 919
Sum gjeld		2 735 664	1 991 919
SUM EGENKAPITAL OG GJELD		11 843 157	10 452 615



Brønnøysundregistrene

ÅRSREGNSKAP FOR REGNSKAPSÅRET 2021 - GENERELL INFORMASJON

Journalnummer: 2022 927954

Enheten

Organisasjonsnummer: 959 788 642
Organisasjonsform: Aksjeselskap
Foretaksnavn: HUSFLIDEN TØNSBERG AS
Forretningsadresse: Øvre Langgate 44
3110 TØNSBERG

Regnskapsår

Årsregnskapets periode: 01.01.2021 - 31.12.2021

Konsern

Morselskap i konsern: Nei

Regnskapsregler

Regler for små foretak benyttet: Ja
Benyttet ved utarbeidelsen av
årsregnskapet til selskapet: Regnskapslovens alminnelige regler

Årsregnskapet fastsatt av kompetent organ

Bekreftet av representant for selskapet: Rita Gallis Fadum
Dato for fastsettelse av årsregnskapet: 24.05.2022

Revisjon

Årsregnskapet er utarbeidet av ekstern
autorisert regnskapsfører: Ja
Ekstern autorisert regnskapsfører har i
løpet av regnskapsåret bistått ved den
løpende regnskapsføringen eller utført
andre tjenester for selskapet enn å
utarbeide årsregnskapet: Ja

Grunnlag for avgivelse

År 2021: Årsregnskap er elektronisk innlevert.
År 2020: Tall er hentet fra elektronisk innlevert årsregnskap fra 2021.

Det er ikke krav til at årsregnskapet m.v. som sendes til Regnskapsregisteret er undertegnet. Kontrollen på at dette er utført ligger hos revisor/enhetens øverste organ. Sikkerheten ivaretas ved at innsender har rolle/rettighet for innsending av årsregnskapet via Altinn, og ved at det bekreftes at årsregnskapet er fastsatt av kompetent organ.

Brønnøysundregistrene, 20.09.2022

Brønnøysundregistrene
Postadresse: Postboks 900, 8910 Brønnøysund
Telefon: 75 00 75 00
E-post: firmapost@brreg.no Internett: www.brreg.no
Organisasjonsnummer: 974 760 673



Organisasjonsnr: 959 788 642
HUSFLIDEN TØNSBERG AS

RESULTATREGNSKAP

Beløp i: NOK	Note	2021	2020
RESULTATREGNSKAP			
Inntekter			
Salgsinntekt		15 446 808	14 447 851
Annen driftsinntekt		69 130	
Sum inntekter		15 515 938	14 447 851
Kostnader			
Varekostnad		6 320 121	5 876 886
Lønnskostnad	2	5 881 503	5 646 435
Avskrivning av driftsmidler og immaterielle eiendeler	3	43 413	117 500
Annen driftskostnad		2 169 298	2 003 251
Sum kostnader		14 414 336	13 644 072
Driftsresultat		1 101 602	803 779
Finansinntekter og finanskostnader			
Annen renteinntekt		5 938	11 751
Annen finansinntekt	5		
Verdiøkning markedsbaserte omløpsmidler	5		
Sum finansinntekter		5 938	11 751
Verdireduksjon markedsbaserte omløpsmidler	5		
Annen rentekostnad		995	3 409
Annen finanskostnad		2 958	3 554
Sum finanskostnader		3 953	6 963
Netto finans		1 985	4 789
Ordinært resultat før skattekostnad			
Skattekostnad på ordinært resultat	4	240 790	191 930
Ordinært resultat etter skattekostnad		862 797	616 637
Årsresultat		862 797	616 637
Årsresultat etter minoritetsinteresser		862 797	616 637
Totalresultat		862 797	616 637
Overføringer og disponeringer			



Ordinært utbytte	216 000	
Avsatt til annen egenkapital	646 797	616 637
Sum overføringer og disponeringer	862 797	616 637



Organisasjonsnr: 959 788 642
HUSFLIDEN TØNSBERG AS

BALANSE

Beløp i: NOK	Note	2021	2020
BALANSE - EIENDELER			
Anleggsmidler			
Immaterielle eiendeler			
Varige driftsmidler			
Tomter, bygninger o.a. fast eiendom	3		
Maskiner og anlegg	3		
Skip og flytende installasjoner	3		
Driftsløsøre, inventar o. a. utstyr	3	100 791	104 604
Sum varige driftsmidler	3	100 791	104 604
Finansielle anleggsmidler			
Investeringer i aksjer og andeler		5 400	5 400
Sum finansielle anleggsmidler		5 400	5 400
Sum anleggsmidler		106 191	110 004
Omløpsmidler			
Varer			
Lager av varer og annen beholdning		2 752 000	2 830 000
Sum varer		2 752 000	2 830 000
Fordringer			
Kundefordringer		135 970	30 048
Andre kortsiktige fordringer		20 051	21 121
Sum fordringer		156 021	51 169
Investeringer			
Markedsbaserte aksjer	5	3 000 000	3 000 000
Markedsbaserte obligasjoner	5		
Andre markedsbaserte finansielle instrumenter	5		
Sum investeringer		3 000 000	3 000 000
Bankinnskudd, kontanter og lignende			
Bankinnskudd, kontanter o. l.	6	5 828 945	4 461 441
Sum bankinnskudd, kontanter og lignende		5 828 945	4 461 441
Sum omløpsmidler		11 736 966	10 342 610



SUM EIENDELER		11 843 157	10 452 615
BALANSE - EGENKAPITAL OG GJELD			
Egenkapital			
Innskutt egenkapital			
Aksjekapital	7	180 000	180 000
Sum innskutt egenkapital		180 000	180 000
Opptjent egenkapital			
Annen egenkapital		8 927 493	8 280 696
Sum opptjent egenkapital		8 927 493	8 280 696
Sum egenkapital	8	9 107 493	8 460 696
Gjeld			
Langsiktig gjeld			
Utsatt skatt	4		
Annen langsiktig gjeld			
Sum langsiktig gjeld		0	0
Kortsiktig gjeld			
Leverandørgjeld		656 368	340 831
Betalbar skatt	4	240 790	191 930
Skyldig offentlige avgifter		905 696	806 587
Utbytte		216 000	
Annen kortsiktig gjeld		716 811	652 571
Sum kortsiktig gjeld		2 735 664	1 991 919
Sum gjeld		2 735 664	1 991 919
SUM EGENKAPITAL OG GJELD		11 843 157	10 452 615



Organisasjonsnr: 959 788 642
HUSFLIDEN TØNSBERG AS

NOTEOPPLYSNINGER - SELSKAP - alle poster oppgitt i hele tall

Note

Antall aksjer og aksjeeiere

Note

6

Antall årsverk i regnskapsåret

Virksomheten har hatt følgende antall årsverk:
10.00

Omløpsmidler Startdato Sluttdato Endring

Skattemessig fremf.undersk. Startdato Sluttdato Endring

Kortsiktig gjeld Startdato Sluttdato Endring



Elveveien 34
3262 Larvik
www.bdo.no

Uavhengig revisors beretning

Til generalforsamlingen i Husfliden Tønsberg AS

Konklusjon

Vi har revidert årsregnskapet til Husfliden Tønsberg AS.

Årsregnskapet består av:

- Balanse per 31. desember 2021
- Resultatregnskap for 2021
- Noter til årsregnskapet, herunder et sammendrag av viktige regnskapsprinsipper.

Etter vår mening:

- Oppfyller årsregnskapet gjeldende lovkrav, og
- Gir årsregnskapet et rettviseende bilde av selskapets finansielle stilling per 31. desember 2021 og av dets resultater for regnskapsåret avsluttet per denne datoen i samsvar med regnskapslovens regler og god regnskapsskikk i Norge.

Grunnlag for konklusjonen

Vi har gjennomført revisjonen i samsvar med de internasjonale revisjonsstandardene International Standards on Auditing (ISA-ene). Våre oppgaver og plikter i henhold til disse standardene er beskrevet nedenfor under Revisors oppgaver og plikter ved revisjonen av årsregnskapet. Vi er uavhengige av selskapet slik det kreves i lov, forskrift og International Code of Ethics for Professional Accountants (inkludert internasjonale uavhengighetsstandarder) utstedt av the International Ethics Standards Board for Accountants (IESBA-reglene), og vi har overholdt våre øvrige etiske forpliktelser i samsvar med disse kravene. Innhentet revisjonsbevis er etter vår vurdering tilstrekkelig og hensiktsmessig som grunnlag for vår konklusjon.

Styret og daglig leders ansvar for årsregnskapet

Styret og daglig leder (ledelsen) er ansvarlig for å utarbeide årsregnskapet og for at det gir et rettviseende bilde i samsvar med regnskapslovens regler og god regnskapsskikk i Norge. Ledelsen er også ansvarlig for slik intern kontroll som den finner nødvendig for å kunne utarbeide et årsregnskap som ikke inneholder vesentlig feilinformasjon, verken som følge av misligheter eller utilsiktede feil.

Ved utarbeidelsen av årsregnskapet må ledelsen ta standpunkt til selskapets evne til fortsatt drift og opplyse om forhold av betydning for fortsatt drift. Forutsetningen om fortsatt drift skal legges til grunn for årsregnskapet så lenge det ikke er sannsynlig at virksomheten vil bli avviklet.

Revisors oppgaver og plikter ved revisjonen av årsregnskapet

Vårt mål er å oppnå betryggende sikkerhet for at årsregnskapet som helhet ikke inneholder vesentlig feilinformasjon, verken som følge av misligheter eller utilsiktede feil, og å avgjøre en revisjonsberetning som inneholder vår konklusjon. Betryggende sikkerhet er en høy grad av sikkerhet, men ingen garanti for at en revisjon utført i samsvar med lov, forskrift og god regnskapsskikk i Norge, herunder ISA-ene, alltid vil avdekke vesentlig feilinformasjon som eksisterer. Feilinformasjon kan oppstå som følge av misligheter eller utilsiktede feil. Feilinformasjon blir vurdert som vesentlig dersom den enkeltvis eller samlet med rimelighet kan forventes å påvirke økonomiske beslutninger som brukerne foretar basert på årsregnskapet.

For videre beskrivelse av revisors oppgaver og plikter vises det til:
<https://revisorforeningen.no/revisjonsberetninger>

Penneo Dokumentnøkkel: P5QVH-8L6ZT-YMYOI-0ISQX-JZT1PX-POMTFD



BDO AS

Erlend Åsebø
Statsautorisert revisor
(elektronisk signert)

Penneo Dokumentnøkkel: P5QV/H-8LG2T-YMY0I-OISQX-JZ1PX-POMTD



PENNEO

Signaturene i dette dokumentet er juridisk bindende. Dokument signert med "Penneo™ - sikker digital signatur".
De signerende parter sin identitet er registrert, og er listet nedenfor.

"Med min signatur bekrefter jeg alle datoer og innholdet i dette dokument."

Hans Erlend Åsebø

Partner

På vegne av: BDO AS

Serienummer: 9578-5994-4-743481

IP: 188.95.xxx.xxx

2022-05-25 07:36:28 UTC



Penneo Dokumentnøkkel: P5QYH/8LG2T-YMY0I-OISGX-JZTPX-P0MTD

Dokumentet er signert digitalt, med **Penneo.com**. Alle digitale signatur-data i dokumentet er sikret og validert av den datamaskin-utregnede hash-verdien av det opprinnelige dokument. Dokumentet er låst og tids-stemplet med et sertifikat fra en betrodd tredjepart. All kryptografisk bevis er integrert i denne PDF, for fremtidig validering (hvis nødvendig).

Hvordan bekrefter at dette dokumentet er originalen?

Dokumentet er beskyttet av ett Adobe CDS sertifikat. Når du åpner dokumentet i

Adobe Reader, skal du kunne se at dokumentet er sertifisert av **Penneo e-signature service <penneo@penneo.com>**. Dette garanterer at innholdet i dokumentet ikke har blitt endret.

Det er lett å kontrollere de kryptografiske beviser som er lokalisert inne i dokumentet, med Penneo validator - <https://penneo.com/validate>



Årsregnskap 2021

Husfliden Tønsberg AS

Resultatregnskap
Balanse
Noter til regnskapet

Org.nr.: 959 788 642



Resultatregnskap

Husfliden Tønsberg AS

Driftsinntekter og driftskostnader	Note	2021	2020
Salgsinntekt		15 446 808	14 447 851
Annen driftsinntekt		69 130	0
Sum driftsinntekter		15 515 938	14 447 851
Varekostnad		6 320 121	5 876 886
Lønnskostnad	2	5 881 503	5 646 435
Avskrivning av driftsmidler og immaterielle eiendeler	3	43 413	117 500
Annen driftskostnad		2 169 298	2 003 251
Sum driftskostnader		14 414 336	13 644 072
Driftsresultat		1 101 602	803 779
Finansinntekter og finanskostnader			
Annen renteinntekt		5 938	11 751
Annen rentekostnad		995	3 409
Annen finanskostnad		2 958	3 554
Resultat av finansposter		1 985	4 789
Ordinært resultat før skattekostnad		1 103 587	808 567
Skattekostnad på ordinært resultat	4	240 790	191 930
Årsresultat		862 797	616 637
Overføringer			
Avsatt til utbytte		216 000	0
Avsatt til annen egenkapital		646 797	616 637
Sum overføringer		862 797	616 637



Balanse
Husfliden Tønsberg AS

Eiendeler	Note	2021	2020
Anleggsmidler			
<i>Varige driftsmidler</i>			
Driftsløsøre, inventar o.a. utstyr	3	100 791	104 604
Sum varige driftsmidler	3	100 791	104 604
<i>Finansielle anleggsmidler</i>			
Investeringer i aksjer og andeler		5 400	5 400
Sum finansielle anleggsmidler		5 400	5 400
Sum anleggsmidler		106 191	110 004
Omløpsmidler			
<i>Varer</i>			
Lager av varer og annen beholdning		2 752 000	2 830 000
Sum varer		2 752 000	2 830 000
<i>Fordringer</i>			
Kundefordringer		135 970	30 048
Andre kortsiktige fordringer		20 051	21 121
Sum fordringer		156 021	51 169
Markedsbaserte aksjer	5	3 000 000	3 000 000
Sum investeringer		3 000 000	3 000 000
<i>Bankinnskudd, kontanter o.l</i>			
Bankinnskudd, kontanter o.l.	6	5 828 945	4 461 441
Sum bankinnskudd, kontanter o.l		5 828 945	4 461 441
Sum omløpsmidler		11 736 966	10 342 610
Sum eiendeler		11 843 157	10 452 615




Balanse

Husfliden Tønsberg AS

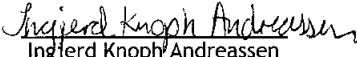
Egenkapital og gjeld	Note	2021	2020
Egenkapital			
<i>Innskutt egenkapital</i>			
Aksjekapital	7	180 000	180 000
Sum innskutt egenkapital		<u>180 000</u>	<u>180 000</u>
<i>Opptjent egenkapital</i>			
Annen egenkapital		8 927 493	8 280 696
Sum opptjent egenkapital		<u>8 927 493</u>	<u>8 280 696</u>
Sum egenkapital	8	<u>9 107 493</u>	<u>8 460 696</u>
Gjeld			
<i>Kortsiktig gjeld</i>			
Leverandørgjeld		656 368	340 831
Betalbar skatt	4	240 790	191 930
Skyldig offentlige avgifter		905 696	806 587
Utbytte		216 000	0
Annen kortsiktig gjeld		716 811	652 571
Sum kortsiktig gjeld		<u>2 735 664</u>	<u>1 991 919</u>
Sum gjeld		<u>2 735 664</u>	<u>1 991 919</u>
Sum egenkapital og gjeld		<u>11 843 157</u>	<u>10 452 615</u>


Styret i Husfliden Tønsberg AS


Birgit Marie Hovde
styreleder


Rita Helene Gallis Fadum
daglig leder


Randi Ellinor Pihl-Jonstang
styremedlem


Ingjerd Knoph Andreassen
styremedlem


Solveig Borgny Nodland
styremedlem



Noter til regnskapet 2021

Note 1 Regnskapsprinsipper

Årsregnskapet er satt opp i samsvar med regnskapslovens bestemmelser. Det er utarbeidet etter norske regnskapsstandarder og anbefalinger til god regnskapsskikk for små foretak.

Driftsinntekter

Varesalg

Driftsinntekter fra varesalg måles til virkelig verdi av mottatt vederlag, netto etter fradrag for merverdiavgift, returer, rabatter og avslag. Varesalg innregnes når:

- det vesentligste av risiko og fordeler ved å eie varen er overført
- det er sannsynlig at vederlaget vil inndrives
- tilhørende kostnader og mulig retur av varen kan måles pålitelig
- inntekten kan måles pålitelig

Skatt

Skattekostnaden i resultatregnskapet omfatter både periodens betalbare skatt og endring i utsatt skatt. Utsatt skatt er beregnet med 22% på grunnlag av de midlertidige forskjeller som eksisterer mellom regnskapsmessige og skattemessige verdier, samt ligningsmessig underskudd til fremføring ved utgangen av regnskapsåret. Skatteøkende og skattereduserende midlertidige forskjeller som reverserer eller kan reversere i samme periode er utlignet og nettoført. Utsatt skatt på merverdier i forbindelse med oppkjøp av datterselskap blir ikke utlignet.

Klassifisering og vurdering av balanseposter

Anleggsmidler omfatter eiendeler bestemt til varig eie og bruk. Anleggsmidler er vurdert til anskaffelseskost. Varige driftsmidler balanseføres og avskrives over driftsmidlets økonomiske levetid. Varige driftsmidler nedskrives til gjenvinnbart beløp ved verdifall som forventes ikke å være forbigående. Gjenvinnbart beløp er det høyeste av netto salgsverdi og verdi i bruk. Verdi i bruk er nåverdi av fremtidige kontantstrømmer knyttet til eiendelen. Nedskrivninger reverseres når grunnlaget for nedskrivning ikke lenger er til stede.

Omløpsmidler og kortsiktig gjeld omfatter normalt poster som forfaller til betaling innen ett år etter balansedagen, samt poster som knytter seg til varekretsløpet. Omløpsmidler vurderes til laveste verdi av anskaffelseskost og antatt virkelig verdi.

Fordringer

Kundefordringer og andre fordringer oppføres til pålydende etter fradrag for avsetning til forventet tap. Avsetning til tap gjøres på grunnlag av en individuell vurdering for de enkelte fordringene.

Varer

Varer er vurdert til det laveste av anskaffelseskost og netto salgsverdi.



Noter til regnskapet 2021

Note 2 Lønnskostnader, antall ansatte, godtgjørelser, lån til ansatte mm

Lønnskostnader	2021	2020
Lønninger	5 053 111	4 938 093
Arbeidsgiveravgift	722 755	655 947
Pensjonskostnader	72 770	50 588
Andre ytelser	32 867	1 806
Sum	5 881 503	5 646 435

Gjennomsnittlig antall årsverk sysselsatt i regnskapsåret 10 10

Note 3 Anleggsmidler

	Driftsløsøre, inventar ol.	Sum
Anskaffelseskost pr. 01.01.21	589 104	589 104
+ Tilgang kjøpte driftsmidler	39 600	39 600
= Anskaffelseskost 31.12.21	628 704	628 704
Akkumulerte avskrivninger 31.12.21	527 913	527 913
= Bokført verdi 31.12.21	100 791	100 791
Årets ordinære avskrivninger	43 413	43 413
Økonomisk levetid	3-5 år	



Noter til regnskapet 2021

Note 4 Skatt

Årets skattekostnad	2021	2020
Resultatført skatt på ordinært resultat:		
Betalbar skatt	240 790	191 930
Endring i utsatt skattefordel	0	0
Skattekostnad ordinært resultat	240 790	191 930
Skattepliktig inntekt:		
Ordinært resultat før skatt	1 103 587	808 567
Permanente forskjeller	0	2 066
Endring i midlertidige forskjeller	-9 086	61 776
Skattepliktig inntekt	1 094 501	872 409
Betalbar skatt i balansen:		
Betalbar skatt på årets resultat	240 790	191 930
Sum betalbar skatt i balansen	240 790	191 930

Skatteeffekten av midlertidige forskjeller som har gitt opphav til utsatt skatt og utsatte skattefordeler, spesifisert på typer av midlertidige forskjeller

	2021	2020	Endring
Varige driftsmidler	-109 205	-118 291	-9 086
Fordringer	-8 060	-8 060	0
Sum	-117 265	-126 351	-9 086
Inngår ikke i beregningen av utsatt skatt	117 265	126 351	9 086
Utsatt skattefordel (22 %)	0	0	0

I henhold til God regnskapsskikk for små foretak balanseføres ikke utsatt skattefordel.

Note 5 Markedsbaserte verdipapirer

Fond	Anskaffelses kost	Virkelig verdi	Bokført verdi
Odin Flex B	3 000 000	3 877 714	3 000 000
Sum	3 000 000	3 877 714	3 000 000

Note 6 Bankinnskudd

Bundne skattetrekksmidler	2021	2020
	185 335	159 182



Noter til regnskapet 2021

Note 7 Antall aksjer, aksjeeiere m.v

Aksjekapital	Antall	Pålydende	Balanseført
Ordinære aksjer	180	1 000	180 000

Aksjonærer:	Antall aksjer	Eierandel
Vestfold Husflidlag	39	22%
Tønsberg Husflidlag	86	48%
Nøtterøy Husflidlag	21	12%
Horten Husflidlag	7	4%
Sum med større enn 1% andel	153	85%
Sum øvrige aksjonærer	27	15%
Total antall aksjer	180	100%

Selskapet har en aksjeklasse og alle aksjer har lik stemmerett.

Note 8 Egenkapital

	Aksjekapital	Annen egenkapital	Sum egenkapital
Pr. 01.01.2021	180 000	8 280 696	8 460 696
Avsatt utbytte		-216 000	-216 000
Årets resultat		862 797	862 797
Pr 31.12.2021	180 000	8 927 493	9 107 493