



ÅRSREGNSKAPET FOR REGNSKAPSÅRET 2024 - GENERELL INFORMASJON

Enheten

Organisasjonsnummer: 917 056 595
Organisasjonsform: Aksjeselskap
Foretaksnavn: LERØY FOSSEN AS
Forretningsadresse: 5281 VALESTRANDSFOSSEN

Regnskapsår

Årsregnskapets periode: 01.01.2024 - 31.12.2024

Konsern

Morselskap i konsern: Nei

Regnskapsregler

Regler for små foretak benyttet: Ja
Benyttet ved utarbeidelsen av årsregnskapet til selskapet: Regnskapslovens alminnelige regler

Årsregnskapet fastsatt av kompetent organ

Bekreftet av representant for selskapet: Ivar Wulff
Dato for fastsettelse av årsregnskapet: 16.06.2025

Grunnlag for avgivelse

År 2024: Årsregnskapet er elektronisk innlevert
År 2023: Tall er hentet fra elektronisk innlevert årsregnskap fra 2024

Det er ikke krav til at årsregnskapet m.v. som sendes til Regnskapsregisteret er undertegnet. Kontrollen på at dette er utført ligger hos revisor/enhetens øverste organ. Sikkerheten ivaretas ved at innsender har rolle/rettighet for innsending av årsregnskapet via Altinn, og ved at det bekreftes at årsregnskapet er fastsatt av kompetent organ.

Brønnøysundregistrene, 09.07.2025



Resultatregnskap

Beløp i: NOK	Note	2024	2023
RESULTATREGNSKAP			
Inntekter			
Salgsinntekt	1	533 892 000	515 285 000
Annen driftsinntekt	1		
Sum inntekter		533 892 000	515 285 000
Kostnader			
Endring i beholdning av varer under tilvirkning og ferdig tilvirkede varer	2		
Varekostnad	2	373 380 000	383 538 000
Lønnskostnad	3	78 427 000	65 843 000
Avskrivninger	4	10 309 000	10 293 000
Nedskrivning av varige driftsmidler og immaterielle eiendeler	4		
Annen driftskostnad		35 917 000	33 889 000
Sum kostnader		498 033 000	493 563 000
Driftsresultat		35 859 000	21 722 000
Finansinntekter og finanskostnader			
Annen renteinntekt		85 000	86 000
Annen finansinntekt		181 000	86 000
Sum finansinntekter		265 000	173 000
Rentekostnad til foretak i samme konsern		778 000	
Annen rentekostnad		3 767 000	3 131 000
Annen finanskostnad		987 000	591 000
Sum finanskostnader		5 533 000	3 722 000
Netto finans		-5 268 000	-3 549 000
Resultat før skattekostnad		30 591 000	18 173 000
Skattekostnad på resultat	5	6 762 000	4 000 000
Årsresultat		23 829 000	14 173 000
Årsresultat etter minoritetsinteresser		23 829 000	14 173 000



Resultatregnskap

Beløp i: NOK	Note	2024	2023
Totalresultat		23 829 000	14 173 000
Overføringer og disponeringer			
Udekket tap	6	23 829 000	14 173 000
Sum overføringer og disponeringer		23 829 000	14 173 000



Balanse

Beløp i: NOK	Note	2024	2023
BALANSE - EIENDELER			
Anleggsmidler			
Immaterielle eiendeler			
Utsatt skattefordel	5	5 998 000	5 698 000
Sum immaterielle eiendeler		5 998 000	5 698 000
Varige driftsmidler			
Tomter, bygninger o.a. fast eiendom	4	33 206 000	36 166 000
Maskiner og anlegg	4	20 016 000	10 897 000
Driftsløsøre, inventar o.a. utstyr	4	1 096 000	2 799 000
Sum varige driftsmidler		54 318 000	49 862 000
Finansielle anleggsmidler			
Lån til foretak i samme konsern	7		
Investeringer i aksjer og andeler		10 000	10 000
Sum finansielle anleggsmidler		10 000	10 000
Sum anleggsmidler		60 326 000	55 570 000
Omløpsmidler			
Varer			
Sum varer	8	46 444 000	65 909 000
Fordringer			
Kundefordringer	7	67 854 000	57 810 000
Andre kortsiktige fordringer		433 000	736 000
Sum fordringer		68 286 000	58 546 000
Bankinnskudd, kontanter og lignende			
Bankinnskudd, kontanter o.l.	9	33 177 000	3 333 000
Sum bankinnskudd, kontanter og lignende		33 177 000	3 333 000
Sum omløpsmidler		147 907 000	127 789 000
SUM EIENDELER		208 234 000	183 358 000



Balanse

Beløp i: NOK	Note	2024	2023
BALANSE - EGENKAPITAL OG GJELD			
Egenkapital			
Innskutt egenkapital			
Aksjekapital	6, 10	12 400 000	12 400 000
Overkurs	6	21 799 000	21 799 000
Annen innskutt egenkapital	6	74 067 000	74 067 000
Sum innskutt egenkapital		108 267 000	108 267 000
Opptjent egenkapital			
Annen egenkapital	6		
Udekket tap	6	26 212 000	50 042 000
Sum opptjent egenkapital		-26 212 000	-50 042 000
Sum egenkapital		82 054 000	58 225 000
Gjeld			
Langsiktig gjeld			
Utsatt skatt	5		
Annen langsiktig gjeld			
Gjeld til kredittinstitusjoner	11, 11	53 945 000	47 200 000
Sum annen langsiktig gjeld		53 945 000	47 200 000
Sum langsiktig gjeld		53 945 000	47 200 000
Kortsiktig gjeld			
Leverandørgjeld	7	29 121 000	41 873 000
Betalbar skatt	5	7 062 000	4 976 000
Skyldig offentlige avgifter		9 729 000	5 392 000
Kortsiktig konserngjeld	7	19 561 000	18 783 000
Annen kortsiktig gjeld		6 760 000	6 909 000
Sum kortsiktig gjeld		72 234 000	77 934 000
Sum gjeld		126 179 000	125 134 000
SUM EGENKAPITAL OG GJELD		208 234 000	183 358 000



Brønnøysundregistrene

ÅRSREGNSKAP FOR REGNSKAPSÅRET 2024 - GENERELL INFORMASJON

Journalnummer: 2025 641822

Enheten

Organisasjonsnummer: 917 056 595
Organisasjonsform: Aksjeselskap
Foretaksnavn: LERØY FOSSEN AS
5281 VALESTRANDSFOSSEN

Regnskapsår

Årsregnskapets periode: 01.01.2024 - 31.12.2024

Konsern

Morselskap i konsern: Nei

Regnskapsregler

Regler for små foretak benyttet: Ja
Benyttet ved utarbeidelsen av
årsregnskapet til selskapet: Regnskapslovens alminnelige regler

Årsregnskapet fastsatt av kompetent organ

Bekreftet av representant for selskapet: Ivar Wulff
Dato for fastsettelse av årsregnskapet: 16.06.2025

Grunnlag for avgivelse

År 2024: Årsregnskap er elektronisk innlevert.
År 2023: Tall er hentet fra elektronisk innlevert årsregnskap fra 2024.

Det er ikke krav til at årsregnskapet m.v. som sendes til Regnskapsregisteret er undertegnet. Kontrollen på at dette er utført ligger hos revisor/enhetens øverste organ. Sikkerheten ivaretas ved at innsender har rolle/rettighet for innsending av årsregnskapet via Altinn, og ved at det bekreftes at årsregnskapet er fastsatt av kompetent organ.

Brønnøysundregistrene, 08.07.2025



Organisasjonsnr: 917 056 595
LERØY FOSSEN AS

RESULTATREGNSKAP

Beløp i: NOK	Note	2024	2023
RESULTATREGNSKAP			
Inntekter			
Salgsinntekt	1	533 892 000	515 285 000
Annen driftsinntekt	1		
Sum inntekter		533 892 000	515 285 000
Kostnader			
Endring i beholdning av varer under tilvirkning og ferdig tilvirkede varer	2		
Varekostnad	2	373 380 000	383 538 000
Lønnskostnad	3	78 427 000	65 843 000
Avskrivninger	4	10 309 000	10 293 000
Nedskrivning av varige driftsmidler og immaterielle eiendeler	4		
Annen driftskostnad		35 917 000	33 889 000
Sum kostnader		498 033 000	493 563 000
Driftsresultat		35 859 000	21 722 000
Finansinntekter og finanskostnader			
Annen renteinntekt		85 000	86 000
Annen finansinntekt		181 000	86 000
Sum finansinntekter		265 000	173 000
Rentekostnad til foretak i samme konsern		778 000	
Annen rentekostnad		3 767 000	3 131 000
Annen finanskostnad		987 000	591 000
Sum finanskostnader		5 533 000	3 722 000
Netto finans		-5 268 000	-3 549 000
Resultat før skattekostnad		30 591 000	18 173 000
Skattekostnad på resultat	5	6 762 000	4 000 000
Årsresultat		23 829 000	14 173 000
Årsresultat etter minoritetsinteresser		23 829 000	14 173 000
Totalresultat		23 829 000	14 173 000
Overføringer og disponeringer			
Udekket tap	6	23 829 000	14 173 000
Sum overføringer og disponeringer		23 829 000	14 173 000





Organisasjonsnr: 917 056 595
LERØY FOSSEN AS

BALANSE

Beløp i: NOK	Note	2024	2023
BALANSE - EIENDELER			
Anleggsmidler			
Immaterielle eiendeler			
Utsatt skattefordel	5	5 998 000	5 698 000
Sum immaterielle eiendeler		5 998 000	5 698 000
Varige driftsmidler			
Tomter, bygninger o.a. fast eiendom	4	33 206 000	36 166 000
Maskiner og anlegg	4	20 016 000	10 897 000
Driftsløsøre, inventar o. a. utstyr	4	1 096 000	2 799 000
Sum varige driftsmidler		54 318 000	49 862 000
Finansielle anleggsmidler			
Lån til foretak i samme konsern	7		
Investeringer i aksjer og andeler		10 000	10 000
Sum finansielle anleggsmidler		10 000	10 000
Sum anleggsmidler		60 326 000	55 570 000
Omløpsmidler			
Varer			
Sum varer	8	46 444 000	65 909 000
Fordringer			
Kundefordringer	7	67 854 000	57 810 000
Andre kortsiktige fordringer		433 000	736 000
Sum fordringer		68 286 000	58 546 000
Bankinnskudd, kontanter og lignende			
Bankinnskudd, kontanter o. l.	9	33 177 000	3 333 000
Sum bankinnskudd, kontanter og lignende		33 177 000	3 333 000
Sum omløpsmidler		147 907 000	127 789 000
SUM EIENDELER		208 234 000	183 358 000
BALANSE - EGENKAPITAL OG GJELD			



Egenkapital			
Innskutt egenkapital			
Aksjekapital	6, 10	12 400 000	12 400 000
Overkurs	6	21 799 000	21 799 000
Annen innskutt egenkapital	6	74 067 000	74 067 000
Sum innskutt egenkapital		108 267 000	108 267 000
Opptjent egenkapital			
Annen egenkapital	6		
Udekket tap	6	26 212 000	50 042 000
Sum opptjent egenkapital		-26 212 000	-50 042 000
Sum egenkapital		82 054 000	58 225 000
Gjeld			
Langsiktig gjeld			
Utsatt skatt	5		
Annen langsiktig gjeld			
Gjeld til kredittinstitusjoner	11, 11	53 945 000	47 200 000
Sum annen langsiktig gjeld		53 945 000	47 200 000
Sum langsiktig gjeld		53 945 000	47 200 000
Kortsiktig gjeld			
Leverandørgjeld	7	29 121 000	41 873 000
Betalbar skatt	5	7 062 000	4 976 000
Skyldig offentlige avgifter		9 729 000	5 392 000
Kortsiktig konserngjeld	7	19 561 000	18 783 000
Annen kortsiktig gjeld		6 760 000	6 909 000
Sum kortsiktig gjeld		72 234 000	77 934 000
Sum gjeld		126 179 000	125 134 000
SUM EGENKAPITAL OG GJELD		208 234 000	183 358 000



Organisasjonsnr: 917 056 595
LERØY FOSSEN AS

NOTEOPPLYSNINGER - SELSKAP - alle poster oppgitt i hele tall

Note

Antall årsverk i regnskapsåret
110.00

<u>Sum</u>	<u>Beløp</u>
------------	--------------

<u>Balanseført verdi 31.12.</u>	<u>Varige driftsmidler</u>	<u>Immaterielle eiend.</u>
---------------------------------	----------------------------	----------------------------

Konsernregnskap

Morselskapet sitt navn

Forretningskontor for morselskapet

Begrunnelse for at datterselskap er utelatt fra konsolideringen

<u>Samlet beløp - tilknyttet selskap</u>	<u>Årets</u>	<u>Fjorårets</u>
--	--------------	------------------

<u>Samlet beløp - foretak i samme konsern</u>	<u>Årets</u>	<u>Fjorårets</u>
---	--------------	------------------

<u>Samlet beløp - foretak i samme konsern</u>	<u>Årets</u>	<u>Fjorårets</u>
---	--------------	------------------

<u>Samlet beløp - felles kontrollert virksomhet</u>	<u>Årets</u>	<u>Fjorårets</u>
---	--------------	------------------

<u>Pantstillelse</u>	<u>Beløp</u>
----------------------	--------------

<u>Beholdning av egne aksjer</u>	<u>Antall</u>	<u>Pålydende</u>	<u>Andel av aksjek.</u>
----------------------------------	---------------	------------------	-------------------------



Årsregnskap 2024 Lerøy Fossen AS

Årsberetning
Resultatregnskap
Balanse
Kontantstrømoppstilling
Noter til regnskapet



Org.nr.: 917 056 595



Lerøy Fossen AS

Årsberetning 2024

Virksomhetens art og hvor den drives

Lerøy Fossen AS er et selskap som driver foredling av laks og ørret på Osterøy i Hordaland. Hovedproduktene er røykt og gravet ørret, laksefileter og porsjoner (fersk og frossen). Produktene selges til kunder i inn- og utland gjennom søsterselskapet Lerøy Seafood AS. Selskapet er eid 100% av Lerøy Seafood Group ASA.

Finansielle forhold

Lerøy Fossen AS hadde i 2024 en omsetning på kr 533,9 millioner mot 515,3 millioner i 2023. Driftsresultatet ble kr 35,9 millioner i 2024 mot 21,7 millioner i 2023.

Selskapet har en total balanse på kr 208,2 millioner pr. 31.12.2024 mot kr 183,4 millioner i fjor, og har en egenkapital på kr 82,1 millioner pr. 31.12.2024 mot 58,2 millioner pr. 2023.

Kontantstrøm fra operasjonelle aktiviteter beløper seg til kr 37,1 millioner i 2024 mot kr -35,5 millioner i 2023. Selskapet hadde ved årsskiftet kr 53,9 millioner i langsiktig gjeld mot kr 47,2 millioner i 2023. Bankbeholdningen ved utgangen av 2024 var på kr 33 millioner mot kr 3,3 millioner i 2023.

Etter styrets oppfatning gir årsregnskapet en rettvise oversikt over utvikling og resultat av foretakets virksomhet og dets stilling pr. 31.12.2024. Styret og daglig leder mener alle vesentlige hendelser etter balansedagen som gir informasjon om forhold som eksisterte pr. 31.12.2024 er tatt hensyn til i årsregnskapet.

Markedsutsikter

I 2024 har Lerøy Fossen AS fortsatt den positive markedsutviklingen, og effekt av noe lavere råvarepriser har økt fortjenesten ved produksjon. Selskapet har gjennom enda tettere samarbeid med salgsavdelingene Lerøy Seafood AS beholdt sine markedsposisjoner i vesentlige markeder.

Lerøy Fossen AS har også etablert tettere samarbeid med andre selskapet i Lerøy Seafood Group ASA, der nedstrøms-selskap bruker Lerøy Fossen AS som sin leverandør av røykte/gravede/varmrøykte produkt. I tillegg til kontinuerlig produktutvikling for å øke verdi av konsekvensprodukt har dette økt selskapets inntekter betydelig.

For 2024 har selskapet justert priser på ferdigvarer i takt med forventningene på råvarer. Vesentlige kunder er under kontrakt og det legges til rette for en planmessig produksjon gjennom året.

Selskapet har noe risiko knyttet til råvarekjøp, og med denne bakgrunn har selskapet, utover LSG som hovedleverandør, etablert flere forhold med andre leverandører av råvarer. Dette vil gi større tilgang på råvarer av hensiktsmessig kvalitet og pris. Selskapet har gjennom de siste årene evnet å benytte et videre spekter av råvarekvaliteter uten at dette har hatt vesentlig kvalitetsmessig innvirkning på hovedprodukt, noe som har bidratt til økt verdiskapning i hele verdikjeden.

Selskapet jobber systematisk og strukturert med forbedringsarbeid for mange deler av produksjonen. Flere prosjekter pågår for å minimere feil og mangler ved produktene, øke matvaretryggheten, samt redusere og minimere skader blant de ansatte.

Utsiktene i markedene for 2025 er pr. i dag relativt bra og på linje med eller bedre enn 2024.

Selskapet opplever noen utfordringer i forhold til råvare-kvalitet som det arbeides tett med leverandør for å forbedre. Dette gir Lerøy Fossen AS noe økte kostnader da råvarer som ikke kan brukes til hovedprodukt også må foredles.



Lerøy Fossen AS

Årsberetning 2024

Antall ansatte, likestilling og diskriminering

Selskapet hadde ved årets slutt 133 ansatte fordelt på 61 kvinner og 72 menn. Styret består av 3 menn og 2 kvinner. I 2024 hadde selskapet 27 midlertidige ansatte fordelt på 16 menn og 11 kvinner.

Selskapet sikrer like muligheter og rettigheter uavhengig av kjønn, seksuell legning, nasjonal opprinnelse, etnisk tilhørighet, hudfarge, språk, religion og livssyn. Selskapet har også som mål å være en arbeidsplass hvor det ikke skal forekomme diskriminering på grunn av nedsatt funksjonsevne. For arbeidstakere eller arbeidssøkere med nedsatt funksjonsevne skal det foretas individuell tilrettelegging av arbeidsplass og arbeidsoppgaver. Uavhengig av ønsket om likestilling mellom kjønnene har selskapet i dets rekrutteringspolitikk alltid lagt vekt på at det er den enkelte sin kompetanse som er avgjørende. For øvrig rapportering iht. aktivitets- og redegjørelsesplikten vises til Lerøy Seafood Group sin årsrapport.

Styret vil understreke sin anerkjennelse for de ansatte sin innsats, og samtidig rette en takk til samtlige ansatte for deres innsats i 2024

Helse, Miljø og sikkerhet

I henhold til gjeldende lover og forskrifter fører selskapet oversikt over totalt sykefravær blant selskapets ansatte. I 2024 er det totale sykefraværet på 5,1 %, herav 3,2 % på langtidsfravær og 1,9 % på korttidsfravær. Det er registrert 10 yrkesskader/ulykker i løpet av året. Selskapet jobber aktivt med løpende tiltak for å holde sykefraværet nede. Organisasjonen er i stadig utvikling for å sikre at nye utfordringer og endringer i rammebetingelser kan håndteres.

Arbeidsmiljø og samarbeidsforhold er gode.

Ytre miljø

Selskapet har fokus på ytre miljø og følger opp egne, samt myndigheters krav til miljøinvesteringer. Lerøy Fossen AS vil kontinuerlig søke forbedringer og miljøvennlige løsninger som kan redusere forurensing og bidra til å bevare miljøet. Det arbeides for å opprettholde gode miljøholdninger hos ledelsen og de ansatte. Lerøy Fossen AS forurenser ikke det ytre miljø i nevneverdig grad. Ytterligere omtale av miljø kan leses på konsernets nettside www.leroyseafood.com.

Forskning og utvikling

Selskapet har ikke hatt kostnader til forskning og utvikling i 2024.

Forsikring for styrets medlemmer og ledende ansatte

Det er tegnet forsikring for styrets medlemmer og ledende ansatte for det personlige erstatningsansvar for formueskade som de kan pådra seg i forbindelse med utøvelsene av sine verv (styre- og ledelsesansvar). Forsikringen er tegnet på markedsmessige vilkår i et internasjonalt forsikringsselskap med solid rating.

Åpenhetsloven

Lerøy Fossen AS omfattes av åpenhetsloven sammen med LSG-konsernet, som tredde i kraft 1. juli 2022. Arbeidet med åpenhetsloven er forankret i selskapet styre, og informasjon er kommunisert til de ansatte. Konsernets vurderinger omkring kravene som stilles til virksomheten, er offentliggjort i redegjørelsen på nettsidene til Lerøy Seafood konsernet, www.leroyseafood.com

Fortsatt drift

Det er etablert et enda tettere og mer forpliktende samarbeid mellom Lerøy Fossen AS som produksjonsbedrift og Lerøy Seafood AS som leverandør av råvarer til og kjøper av ferdigvarer fra Lerøy Fossen AS. Denne integrasjonen vil styrke det økonomiske grunnlaget for Lerøy Fossen AS. Morselskapet vil sikre likviditeten i selskapet i perioden fremover, enten gjennom konsernbidrag eller annen finansiering. Årsregnskapet for 2024 for Lerøy Fossen AS er avlagt under forutsetning av fortsatt drift.



Lerøy Fossen AS

Årsberetning 2024

Årsresultat og disponeringer i Lerøy Fossen AS

I 2024 hadde selskapet et resultat etter skattekostnad på kr 23,8 millioner som foreslås disponert slik:

Disponering	Beløp
Overført til udekket tap	23 829 448

Utsiktene fremover

Etter styrets oppfatning gir fremlagt resultat og balanse med tilhørende noter utfyllende informasjon om selskapets drift og økonomiske stilling ved regnskapsårets slutt. Lerøy Fossen er en viktig aktør i sjømatkonsernet Lerøy Seafood Groups verdikjede for ørret, en råvare der konsernet har en klar uttalt målsetning om å øke produksjonsvolumet betydelig kommende år. Dette gir selskapet mulighet for høyere aktivitet og verdiskapning fremover.

Lerøy Fossen har de senere år drevet et betydelig systematisk forbedringsarbeid. Dette har gitt betydelige forbedringer i 2024, og arbeidet fortsetter i 2025. Selskapet vil bidra bedre i Lerøy sin verdikjede som følge av høyere råstoffutbytte, differensiert produktportefølje og lavere produksjonskostnad.

16.06.2025
Styret i Lerøy Fossen AS

Ivar Wulff
styreleder

Knut Hallvard Lerøy
styremedlem

Kjersti Selvik
styremedlem

Toralf Tufta
styremedlem

Tove Camilla Ruud Olsen
styremedlem

Endre Kristensen
daglig leder



RESULTATREGNSKAP

LERØY FOSSEN AS

Alle tall i hele tusen

DRIFTSINNTEKTER OG DRIFTSKOSTNADER	Note	2024	2023
Salgsinntekt	1	533 892	515 285
Sum driftsinntekter		533 892	515 285
Varekostnad	2	373 380	383 538
Lønnskostnad	3	78 427	65 843
Avskrivninger	4	10 309	10 293
Annen driftskostnad		35 917	33 889
Sum driftskostnader		498 033	493 563
Driftsresultat		35 859	21 722
FINANSINNTEKTER OG FINANSKOSTNADER			
Renteinntekt		85	86
Annen finansinntekt		181	86
Rentekostnad til foretak i samme konsern		778	0
Annen rentekostnad		3 767	3 131
Annen finanskostnad		987	591
Resultat av finansposter		-5 268	-3 549
Resultat før skattekostnad		30 591	18 173
Skattekostnad på resultat	5	6 762	4 000
Årsresultat		23 829	14 173
DISPONERING AV RESULTATET:			
Overført til udekket tap	6	23 829	14 173
Sum disponert		23 829	14 173



BALANSE

LERØY FOSSEN AS

Alle tall i hele tusen

	NOTER	2024	2023
EIENDELER			
ANLEGGSMIDLER			
IMMATERIELLE EIENDELER			
Utsatt skattefordel	5	5 998	5 698
Sum immaterielle eiendeler		5 998	5 698
VARIGE DRIFTSMIDLER			
Tomter, bygninger o.a. fast eiendom	4	33 206	36 166
Maskiner og anlegg	4	20 016	10 897
Driftsløsøre, inventar o.a. utstyr	4	1 096	2 799
Sum varige driftsmidler		54 318	49 862
FINANSIELLE ANLEGGSMIDLER			
Investeringer i aksjer og andeler		10	10
Sum finansielle anleggsmidler		10	10
Sum anleggsmidler		60 326	55 570
OMLØPSMIDLER			
Varer	8	46 444	65 909
FORDRINGER			
Kundefordringer	7	67 854	57 810
Andre kortsiktige fordringer		433	736
Sum fordringer		68 286	58 546
INVESTERINGER			
Bankinnskudd, kontanter o.l.	9	33 177	3 333
Sum omløpsmidler		147 907	127 789
Sum eiendeler		208 234	183 358



BALANSE

LERØY FOSSEN AS

Alle tall i hele tusen

	NOTER	2024	2023
EGENKAPITAL OG GJELD			
EGENKAPITAL			
INNSKUTT EGENKAPITAL			
Aksjekapital	6, 10	12 400	12 400
Overkurs	6	21 799	21 799
Annen innskutt egenkapital	6	74 067	74 067
Sum innskutt egenkapital		108 267	108 267
OPPTJENT EGENKAPITAL			
Udekket tap	6	-26 212	-50 042
Sum opptjent egenkapital		-26 212	-50 042
Sum egenkapital		82 054	58 225
GJELD			
ANNEN LANGSIKTIG GJELD			
Leasinggjeld	11	8 345	0
Gjeld til kredittinstitusjoner	11	45 600	47 200
Sum annen langsiktig gjeld		53 945	47 200
KORTSIKTIG GJELD			
Leverandørgjeld	7	29 121	41 873
Betalbar skatt	5	7 062	4 976
Skyldig offentlige avgifter		9 729	5 392
Konserngjeld	7	19 561	18 783
Annen kortsiktig gjeld		6 760	6 909
Sum kortsiktig gjeld		72 234	77 934
Sum gjeld		126 179	125 134
Sum egenkapital og gjeld		208 234	183 358

16.06.2025

Ivar Wulff
styreleder

Knut Hallvard Lerøy
styremedlem

Kjersti Selvik
styremedlem

Toralf Tufta
styremedlem

Tove Camilla Ruud Olsen
styremedlem

Endre Kristensen
daglig leder

LERØY FOSSEN AS

SIDE 7



KONTANTSTRØMOPPSTILLING

LERØY FOSSEN AS

Alle tall i hele tusen

	2024	2023
KONTANTSTRØMMER FRA OPERASJONELLE AKTIVITETER		
Resultat før skattekostnad	30 591	18 173
Periodens betalte skatt	-4 976	0
Ordinære avskrivninger	10 309	10 293
Endring i varelager	19 465	-29 791
Endring i kundefordringer	-10 044	-18 068
Endring i leverandørgjeld	-12 752	-22 076
Endring i andre tidsavgrensingsposter	4 491	6 018
Netto kontantstrøm fra operasjonelle aktiviteter	37 085	-35 451
KONTANTSTRØMMER FRA INVESTERINGSAKTIVITETER		
Utbetalinger ved kjøp av varige driftsmidler	-6 419	-13 154
Netto kontantstrøm fra investeringsaktiviteter	-6 419	-13 154
KONTANTSTRØMMER FRA FINANSIERINGSAKTIVITETER		
Innbetalinger ved opptak av ny langsiktig gjeld	0	23 033
Innbetalinger ved opptak av ny kortsiktig gjeld	778	0
Utbetalinger ved nedbetaling av langsiktig gjeld	-1 600	2 496
Netto endring i kassekreditt	0	-541
Innbetalinger av konsernbidrag	0	24 426
Netto kontantstrøm fra finansieringsaktiviteter	-822	49 414
Netto endring i kontanter og kontantekvivalenter	29 844	809
Beh. av kont. og kontantekvivalenter ved per. begynnel	3 333	2 524
Beh. av kont. og kontantekvivalenter ved per. slutt	33 177	3 333

LERØY FOSSEN AS

SIDE 8



Lerøy Fossen AS

Noter

Alle tall i tusen kroner

Regnskapsprinsipper

Årsregnskapet er satt opp i samsvar med regnskapslovens bestemmelser og god regnskapsskikk.

Klassifisering og vurdering av balanseposter

Eiendeler bestemt til varig eie eller bruk er klassifisert som anleggsmidler. Eiendeler som er tilknyttet varekretsløpet er klassifisert som omløpsmidler. Fordringer klassifiseres som omløpsmidler hvis de skal tilbakebetales i løpet av ett år etter utbetalingstidspunktet. For gjeld er analoge kriterier lagt til grunn.

Varige driftsmidler

Varige driftsmidler er i regnskapet oppført til anskaffelseskost etter fradrag for ordinære avskrivninger. Ordinære avskrivninger er basert på kostpris og avskrivningene er fordelt lineært over driftsmidlenes økonomiske levetid.

Er den virkelige verdi av et varig driftsmiddel vesentlig lavere enn den bokførte verdi og verdiforringelsen ikke kan forventes å være av forbigående karakter, foretas nedskrivning til virkelig verdi.

Salgsinntekter

Inntektsføring ved salg av varer skjer på leveringstidspunktet. Tjenester inntektsføres i takt med utførelsen. Inntekter ved salg av varer og tjenester vurderes til virkelig verdi av vederlaget, netto etter fradrag for merverdiavgift, returer, rabatter og andre avslag. Salg av varer resultatføres når selskapet har levert sine produkter til kunden og det ikke er uoppfylte forpliktelser som kan påvirke kundens aksept av leveringen. Levering er ikke foretatt før produktet er sendt til avtalt sted og risiko for tap og ukurans er overført til kunden.

Skatt

Skattekostnaden i resultatregnskapet omfatter både periodens betalbare skatt og endring i utsatt skatt. Utsatt skatt er beregnet med 22 % på grunnlag av de midlertidige forskjeller som eksisterer mellom regnskapsmessige og skattemessige verdier, samt ligningsmessig underskudd til fremføring ved utgangen av regnskapsåret. Skatteøkende og skattereduserende midlertidige forskjeller som reverserer eller kan reverseres i samme periode er utlignet og nettoført. Netto utsatt skattefordel balanseføres i den grad det er sannsynlig at denne kan bli utnyttet.

Skattereduksjon ved avgitt konsernbidrag, og skatt på mottatt konsernbidrag som føres til reduksjon av kostpris eller direkte mot egenkapitalen, føres direkte mot skatt i balansen (mot betalbar skatt hvis konsernbidraget har virkning på betalbar skatt og mot utsatt skatt hvis konsernbidraget har virkning på utsatt skatt).



Lerøy Fossen AS

Noter

Alle tall i tusen kroner

Leieavtaler

Leieavtaler der en vesentlig del av risiko og avkastning knyttet til eierskap fortsatt ligger hos utleier, klassifiseres som operasjonelle leieavtaler. Leiebetaling ved operasjonelle avtaler kostnadsføres over leieperioden. Leieavtaler knyttet til varige driftsmidler hvor selskapet innehar tilnærmet all risiko og avkastning knyttet til eierskapet blir klassifisert som finansielle leieavtaler. Finansielle leieavtaler blir ved leieperiodens begynnelse regnskapsført til det laveste av driftsmidlets virkelige verdi og minsteleiens nåverdi. Hver leiebetaling bli fordelt mellom leasingforpliktelsen og finanskostnader for å oppnå en konstant periodisk rentesats på forpliktelsens gjestående saldo. Varige driftsmidler under finansielle leieavtaler blir avskrevet over den korteste av perioden for eiendelens utnyttbare levetid og leieavtalens løpetid

Varer

Varebeholdningen er vurdert til laveste verdi av kostpris og netto estimert salgsværdi. For varer i arbeid beregnes netto salgsværdi til salgsværdien av ferdig tilvirkede varer redusert med forventede gjenværende tilvirkningskostnader og salgskostnader. Kostprisen for tilvirkede produkter inkluderer en forholdsmessig andel av indirekte tilvirkningskostnader.

Fordringer

Kundefordringer og andre fordringer oppføres til pålydende etter fradrag for avsetning til forventet tap. Avsetning til tap gjøres på grunnlag av en individuell vurdering av de enkelte fordringene. For øvrige kundefordringer utføres en uspesifisert avsetning for å dekke forventet tap på krav.

Kontantstrømoppstilling

Kontantstrømoppstillingen viser selskapets samlede kontantstrøm fordelt på drifts-, investerings- og finansieringsaktiviteter. Kontantstrømoppstillingen utarbeides etter den indirekte metoden. Kontanter og kontantekvivalenter omfatter kontanter, bankinnskudd og andre kortsiktige, likvide plasseringer som umiddelbart og med uvesentlig kursrisiko kan konverteres til kjente kontantbeløp og med gjenværende løpetid mindre enn tre måneder fra anskaffelsesdato.



Lerøy Fossen AS

Noter

Alle tall i tusen kroner

Note 1 Salgsinntekter

Salgsinntekter består i hovedsak av salg av videreforedlet laks og ørret.

	2024	2023
Geografisk område		
Norge	533 892	515 285
Sum	533 892	515 285

Salget fra Lerøy Fossen AS går i hovedsak til søsterselskapet Lerøy Seafood AS, som er salgsselskapet i LSG-konsernet. I 2024 var salget til Lerøy Seafood AS kr 519 972. I 2023 var salget til Lerøy Seafood AS kr 505 973. Salget skjer på markedsmessige vilkår.

Note 2 Varekostnad

	2024	2023
Varekostnad		
Innkjøp av råstoff (laks og ørret)	323 629	387 870
Emballasje, frakt o.a	30 212	25 459
Beholdningsendring varelager	19 539	-29 791
Sum varekostnad	373 380	383 538

Innkjøp av råstoff skjer fra andre selskap i Lerøy-konsernet. Transaksjonene er på markedsmessige vilkår.

Note 3 Lønnskostnader og ytelser, godtgjørelser til daglig leder, styret og revisor

Lønnskostnader

	2024	2023
Lønninger	63 052	49 778
Arbeidsgiveravgift	8 838	7 196
Pensjonskostnader	4 256	4 652
Andre ytelser	2 280	4 217
Sum	78 427	65 843

Selskapet har i 2024 sysselsatt 110 årsverk. I 2023 var det sysselsatt 91 årsverk.

Pensjon

Selskapet er pliktig til å ha tjenstepensjonsordning etter lov om obligatorisk tjenstepensjon. Selskapets pensjonsordninger tilfredsstiller kravene i denne lov.

Selskapet har etablert en innskuddsbasert pensjonsordning for sine ansatte. Selskapet betaler faste bidrag til et forsikringselskap. Selskapet har ingen ytterligere betalingsforpliktelser etter at innskuddene er betalt. Tilskuddet utgjør fra 3% til 7% av den ansattes lønn.



Lerøy Fossen AS

Noter

Alle tall i tusen kroner

Ytelser til ledende personer

	Daglig leder
Lønn	1 567
Pensjonskostnader	26
Annen godtgjørelse	19
Sum	1 612

Det er ikke gitt lån eller stilt sikkerhet til daglig leder eller noen styremedlemmer. Det er ikke utbetalt styrehonorar i 2024.

Revisor

Kostnadsført revisjonshonorar for 2024 utgjør kr 273.

Note 4 Varige driftsmidler

	Tomter	Bygninger	Anlegg under utførelse	Maskiner og driftsløsøre	Sum
Anskaffelseskost 01.01.2024	3 121	93 749	2 638	53 692	153 201
Tilgang kjøpte driftsmidler	0	1 305	692	15 406	17 403
Allokert til anleggsmidler			-2 638		-2 638
Anskaffelseskost 31.12.2024	3 121	95 055	692	69 098	167 966
Akkumulerte avskrivninger 01.01	0	64 969	0	48 678	113 648
Bokført verdi per 31.12.2024	3 121	30 085	692	20 420	54 318
Årets avskrivninger	0	4 265	0	6 044	10 309
Økonomisk levetid		12-25 år		12-25 år	
Avskrivningsplan	Ingen	Lineær	Ingen	Lineær	

For bygg og anlegg er det foretatt en dekomponering. Selve byggene avskrives over 20-25 år, mens tilhørende komponenter avskrives primært over 10-15 år.

Selskapet har finansiell leasingavtale knyttet til maskiner med balanseført verdi per 31.12.2024 på kr 8 065. Se note 11 for balanseført leieforpliktelse.



Lerøy Fossen AS

Noter

Alle tall i tusen kroner

Note 5 Skatt

Årets skattekostnad	2024	2023
Resultatført skatt på ordinært resultat:		
Betalbar skatt	7 062	4 976
Endring i utsatt skattefordel	-301	-976
Skattekostnad ordinært resultat	6 762	4 000
Skattepliktig inntekt:		
Resultat før skatt	30 591	18 173
Permanente forskjeller	144	9
Endring i midlertidige forskjeller	1 366	4 436
Skattepliktig inntekt	32 102	22 618
Betalbar skatt i balansen:		
Betalbar skatt på årets resultat	7 062	4 976
Sum betalbar skatt i balansen	7 062	4 976

Skatteeffekten av midlertidige forskjeller som har gitt opphav til utsatt skatt og utsatte skattefordeler, spesifisert på typer av midlertidige forskjeller

	2024	2023	Endring
Varige driftsmidler	-18 920	-24 144	-5 224
Varebeholdning	0	-74	-74
Leasinggjeld	-8 345	0	8 345
Avsetninger mv	0	-1 682	-1 682
Sum	-27 266	-25 899	1 366
Grunnlag for utsatt skattefordel	-27 266	-25 899	1 366
Utsatt skattefordel (22 %)	-5 998	-5 698	301

Note 6 Egenkapital

	Aksjekapital	Overkurs	Annen innskutt egenkapital	Annen egenkapital/ udekket tap	Sum egenkapital
Pr. 01.01.2024	12 400	21 799	74 067	-50 042	58 225
Årets resultat				23 829	23 829
Pr 31.12.2024	12 400	21 799	74 067	-26 212	82 054



Lerøy Fossen AS

Noter

Alle tall i tusen kroner

Note 7 Mellomværende med selskap i samme konsern

	2024	2023
Fordringer		
Kundefordringer konsern	66 907	53 982
Sum	66 907	53 982
Gjeld		
Gjeld til morselskap	19 561	18 783
Leverandørgjeld innen konsern	22 795	35 012
Sum	42 356	53 795

Lån til foretak i samme konsern består av lån fra morselskapet Lerøy Seafood Group ASA. Lånet skal innfris i sin helhet i oktober 2026 i henhold til endringsavtale fra april 2025.

Note 8 Varer

	2024	2023
Varelager		
Råvarer	12 985	14 212
Ferdigvarer, inkl. emballasje	33 460	51 771
Ukurans	0	-74
Sum varelager	46 444	65 909

Varebeholdningen er vurdert til lavest verdi av anskaffelseskost og virkelig verdi.

Note 9 Bankinnskudd, rentebærende gjeld og pant

Kortsiktig gjeld	2024	2023
Kassekreditt	0	0
Gjeld til morselskap	19 561	18 783
Sum kortsiktig rentebærende gjeld (A)	19 561	18 783
Langsiktig gjeld	2024	2023
Leasinggjeld	8 345	0
Gjeld til kredittinstitusjoner (bank)	45 600	47 200
Sum langsiktig rentebærende gjeld (B)	53 945	47 200
Bankinnskudd o.a. (C)	33 177	3 333
Netto rentebærende gjeld (A + B - C)	40 330	62 650

Den totale trekkfasiliteten for kassekreditt er kr 10 millioner og er ubenyttet pr. 31.12.2024.

Av bankinnskudd pr. 31.12.2024 er NOK 2 633 bundne skattetrekksmidler.



Lerøy Fossen AS

Noter

Alle tall i tusen kroner

Ekstern gjeld er sikret med pant. Følgende verdier pr. 31.12.2024 er pantsikret:

	2024	2023
Kundefordringer	67 854	57 810
Varige driftsmidler	54 318	49 862
Varelager	46 444	65 909
SUM	168 616	173 581

Note 10 Aksjonærer

Aksjekapitalen i Lerøy Fossen AS pr. 31.12.2024 består av:

	Antall	Pålydende	Bokført
Ordinære aksjer	400 000	31,0	12 400
Sum	400 000		12 400

Lerøy Seafood Groups ASA eier 100% av aksjene. Lerøy Fossen inngår i konsernregnskapet til Lerøy Seafood Group ASA. Konsernregnskapet finnes på morselskapets nettside.

Note 11 Langsiktig gjeld

Avdragsprofil

	2025	2026	2027	2028	2029	Deretter	Sum
Leasinggjeld	1 539	1 601	1 664	1 734	1 806	0	8 345
Pantelån	1 600	1 600	1 600	1 600	1 600	37 600	45 600

Se note 4 for balanseført verdi på eiendeler under finansiell leasing.



Til generalforsamlingen i Lerøy Fossen AS

Uavhengig revisors beretning

Konklusjon

Vi har revidert årsregnskapet for Lerøy Fossen AS som består av balanse per 31. desember 2024, resultatregnskap og kontantstrømoppstilling for regnskapsåret avsluttet per denne datoen og noter til årsregnskapet, herunder et sammendrag av viktige regnskapsprinsipper.

Etter vår mening oppfyller årsregnskapet gjeldende lovkrav, og gir årsregnskapet et rettviseende bilde av selskapets finansielle stilling per 31. desember 2024, og av dets resultater og kontantstrømmer for regnskapsåret avsluttet per denne datoen i samsvar med regnskapslovens regler og god regnskapsskikk i Norge.

Grunnlag for konklusjonen

Vi har gjennomført revisjonen i samsvar med International Standards on Auditing (ISA-ene). Våre oppgaver og plikter i henhold til disse standardene er beskrevet nedenfor under *Revisors oppgaver og plikter ved revisjonen av årsregnskapet*. Vi er uavhengige av selskapet i samsvar med kravene i relevante lover og forskrifter i Norge og International Code of Ethics for Professional Accountants (inkludert internasjonale uavhengighetsstandarder) utstedt av International Ethics Standards Board for Accountants (IESBA-reglene), og vi har overholdt våre øvrige etiske forpliktelser i samsvar med disse kravene. Innhentet revisjonsbevis er etter vår vurdering tilstrekkelig og hensiktsmessig som grunnlag for vår konklusjon.

Øvrig informasjon

Styret og daglig leder (ledelsen) er ansvarlige for informasjonen i årsberetningen. Øvrig informasjon omfatter informasjon i årsrapporten bortsett fra årsregnskapet og den tilhørende revisjonsberetningen. Vår konklusjon om årsregnskapet ovenfor dekker ikke informasjonen i årsberetningen.

I forbindelse med revisjonen av årsregnskapet er det vår oppgave å lese årsberetningen. Formålet er å vurdere hvorvidt det foreligger vesentlig inkonsistens mellom årsberetningen og årsregnskapet og den kunnskap vi har opparbeidet oss under revisjonen av årsregnskapet, eller hvorvidt informasjon i årsberetningen ellers fremstår som vesentlig feil. Vi har plikt til å rapportere dersom årsberetningen fremstår som vesentlig feil. Vi har ingenting å rapportere i så henseende.

Basert på kunnskapen vi har opparbeidet oss i revisjonen, mener vi at årsberetningen

- er konsistent med årsregnskapet og
- inneholder de opplysninger som skal gis i henhold til gjeldende lovkrav.

Ledelsens ansvar for årsregnskapet

Ledelsen er ansvarlig for å utarbeide årsregnskapet og for at det gir et rettviseende bilde i samsvar med regnskapslovens regler og god regnskapsskikk i Norge. Ledelsen er også ansvarlig for slik internkontroll som den finner nødvendig for å kunne utarbeide et årsregnskap som ikke inneholder vesentlig feilinformasjon, verken som følge av misligheter eller utilsiktede feil.

Ved utarbeidelsen av årsregnskapet må ledelsen ta standpunkt til selskapets evne til fortsatt drift og opplyse om forhold av betydning for fortsatt drift. Forutsetningen om fortsatt drift skal legges til grunn for årsregnskapet så lenge det ikke er sannsynlig at virksomheten vil bli avvirket.

Revisors oppgaver og plikter ved revisjonen av årsregnskapet

Vårt mål er å oppnå betryggende sikkerhet for at årsregnskapet som helhet ikke inneholder vesentlig feilinformasjon, verken som følge av misligheter eller utilsiktede feil, og å avgi en revisjonsberetning som inneholder vår konklusjon. Betryggende sikkerhet er en høy grad av sikkerhet, men ingen garanti for at en

PricewaterhouseCoopers AS, Torgallmenningen 14, 5014 Bergen, P.O. Box 3984 - Sandviken, NO-5835 Bergen
T: 02316, org. no.: 987 009 713 MVA, www.pwc.no
Statsautoriserte revisorer, medlemmer av Den norske Revisorforening og autorisert regnskapsførerselskap



revisjon utført i samsvar med ISA-ene, alltid vil avdekke vesentlig feilinformasjon. Feilinformasjon kan oppstå som følge av misligheter eller utilsiktede feil. Feilinformasjon er å anse som vesentlig dersom den enkeltvis eller samlet med rimelighet kan forventes å påvirke de økonomiske beslutningene som brukerne foretar på grunnlag av årsregnskapet. For videre beskrivelse av revisors oppgaver og plikter vises det til: <https://revisorforeningen.no/revisjonsberetninger>

Bergen, 16. juni 2025
PricewaterhouseCoopers AS

Ole Martin Waage
Statsautorisert revisor
(elektronisk signert)



 Securely signed with Brevio

Revisjonsberetning

Signers:

Name	Method	Date
Waage, Ole Martin	BANKID	2025-06-16 14:20

This document package contains:

- Closing page (this page)
- The original document(s)
- The electronic signatures. These are not visible in the document, but are electronically integrated.



This file is sealed with a digital signature.
The seal is a guarantee for the authenticity
of the document.



Admincontrol

List of Signatures Page 1/1

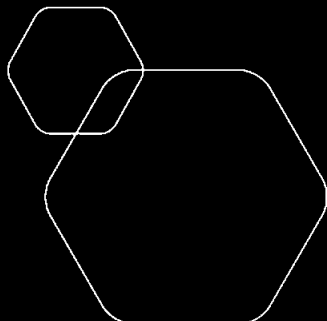
Lerøy Fossen AS_Årsregnskap 2024 med årsberetning og noter.pdf

Name	Method	Signed at
WULFF, IVAR	BANKID	2025-06-17 17:04 GMT+02
Tufta, Toralf	BANKID	2025-06-16 14:36 GMT+02
Selvik, Kjersti	BANKID	2025-06-16 13:16 GMT+02
Lerøy, Knut Hallvard	BANKID	2025-06-16 10:07 GMT+02
Olsen, Tove Camilla Ruud	BANKID	2025-06-16 10:02 GMT+02
Kristensen, Endre	BANKID	2025-06-20 11:44 GMT+02



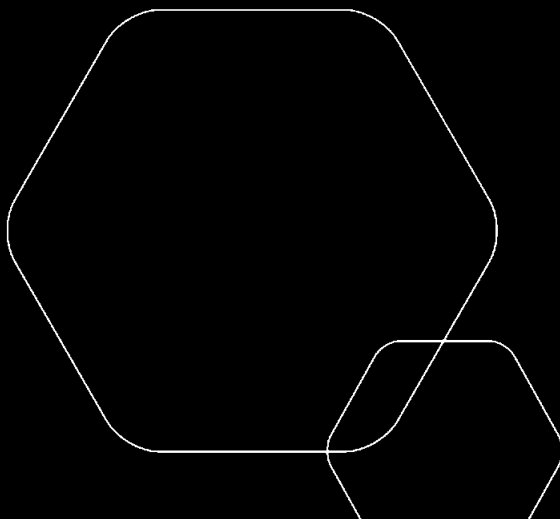
This file is sealed with a digital signature. The seal is a guarantee for the authenticity of the document.

External reference: 270F6A758B284C32ADC0FC83199DD1A1

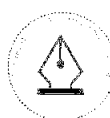


Årsregnskap 2024 Lerøy Fossen AS

Arsberetning
Resultatregnskap
Balanse
Kontantstrømoppstilling
Noter til regnskapet



Org.nr.: 917 056 595



This file is sealed with a digital signature.
The seal is a guarantee for the authenticity
of the document.

Document ID:
270F6A756B284C32ADC0FC83199DD1A1

Lerøy Fossen AS

Årsberetning 2024

Virksomhetens art og hvor den drives

Lerøy Fossen AS er et selskap som driver foredling av laks og ørret på Osterøy i Hordaland. Hovedproduktene er røykt og gravet ørret, laksefileter og porsjoner (fersk og frossen). Produktene selges til kunder i inn- og utland gjennom søsterselskapet Lerøy Seafood AS. Selskapet er eid 100% av Lerøy Seafood Group ASA.

Finansielle forhold

Lerøy Fossen AS hadde i 2024 en omsetning på kr 533,9 millioner mot 515,3 millioner i 2023. Driftsresultatet ble kr 35,9 millioner i 2024 mot 21,7 millioner i 2023.

Selskapet har en total balanse på kr 208,2 millioner pr. 31.12.2024 mot kr 183,4 millioner i fjor, og har en egenkapital på kr 82,1 millioner pr. 31.12.2024 mot 58,2 millioner pr. 2023.

Kontantstrøm fra operasjonelle aktiviteter beløper seg til kr 37,1 millioner i 2024 mot kr -35,5 millioner i 2023. Selskapet hadde ved årsskiftet kr 53,9 millioner i langsiktig gjeld mot kr 47,2 millioner i 2023. Bankbeholdningen ved utgangen av 2024 var på kr 33 millioner mot kr 3,3 millioner i 2023.

Etter styrets oppfatning gir årsregnskapet en rettvise oversikt over utvikling og resultat av foretakets virksomhet og dets stilling pr. 31.12.2024. Styret og daglig leder mener alle vesentlige hendelser etter balansedagen som gir informasjon om forhold som eksisterte pr. 31.12.2024 er tatt hensyn til i årsregnskapet.

Markedsutsikter

I 2024 har Lerøy Fossen AS fortsatt den positive markedsutviklingen, og effekt av noe lavere råvarepriser har økt fortjenesten ved produksjon. Selskapet har gjennom enda tettere samarbeid med salgsvdelingene Lerøy Seafood AS beholdt sine markedsposisjoner i vesentlige markeder.

Lerøy Fossen AS har også etablert tettere samarbeid med andre selskapet i Lerøy Seafood Group ASA, der nedstrøms-selskap bruker Lerøy Fossen AS som sin leverandør av røykte/gravede/varmrøykte produkt. I tillegg til kontinuerlig produktutvikling for å øke verdi av konsekvensprodukt har dette økt selskapets inntekter betydelig.

For 2024 har selskapet justert priser på ferdigvarer i takt med forventningene på råvarer. Vesentlige kunder er under kontrakt og det legges til rette for en planmessig produksjon gjennom året.

Selskapet har noe risiko knyttet til råvarekjøp, og med denne bakgrunn har selskapet, utover LSG som hovedleverandør, etablert flere forhold med andre leverandører av råvarer. Dette vil gi større tilgang på råvarer av hensiktsmessig kvalitet og pris. Selskapet har gjennom de siste årene evnet å benytte et videre spekter av råvarekvaliteter uten at dette har hatt vesentlig kvalitetsmessig innvirkning på hovedprodukt, noe som har bidratt til økt verdiskapning i hele verdikjeden.

Selskapet jobber systematisk og strukturert med forbedringsarbeid for mange deler av produksjonen. Flere prosjekter pågår for å minimere feil og mangler ved produktene, øke matvaretryggheten, samt redusere og minimere skader blant de ansatte.

Utsiktene i markedene for 2025 er pr. i dag relativt bra og på linje med eller bedre enn 2024.

Selskapet opplever noen utfordringer i forhold til råvare-kvalitet som det arbeides tett med leverandør for å forbedre. Dette gir Lerøy Fossen AS noe økte kostnader da råvarer som ikke kan brukes til hovedprodukt også må foredles.

Side 2



This file is sealed with a digital signature.
The seal is a guarantee for the authenticity
of the document.

Document ID:
270F6A756B284C32ADC0FC83199DD1A1

Lerøy Fossen AS

Årsberetning 2024

Antall ansatte, likestilling og diskriminering

Selskapet hadde ved årets slutt 133 ansatte fordelt på 61 kvinner og 72 menn. Styret består av 3 menn og 2 kvinner. I 2024 hadde selskapet 27 midlertidige ansatte fordelt på 16 menn og 11 kvinner.

Selskapet sikrer like muligheter og rettigheter uavhengig av kjønn, seksuell legning, nasjonal opprinnelse, etnisk tilhørighet, hudfarge, språk, religion og livssyn. Selskapet har også som mål å være en arbeidsplass hvor det ikke skal forekomme diskriminering på grunn av nedsatt funksjonsevne. For arbeidstakere eller arbeidssøkere med nedsatt funksjonsevne skal det foretas individuell tilrettelegging av arbeidsplass og arbeidsoppgaver. Uavhengig av ønsket om likestilling mellom kjønnene har selskapet i dets rekrutteringspolitikk alltid lagt vekt på at det er den enkelte sin kompetanse som er avgjørende. For øvrig rapportering iht. aktivitets- og redegjørelsesplikten vises til Lerøy Seafood Group sin årsrapport.

Styret vil understreke sin anerkjennelse for de ansatte sin innsats, og samtidig rette en takk til samtlige ansatte for deres innsats i 2024

Helse, Miljø og sikkerhet

I henhold til gjeldende lover og forskrifter fører selskapet oversikt over totalt sykefravær blant selskapets ansatte. I 2024 er det totale sykefraværet på 5,1 %, herav 3,2 % på langtidsfravær og 1,9 % på korttidsfravær. Det er registrert 10 yrkesskader/ulykker i løpet av året. Selskapet jobber aktivt med løpende tiltak for å holde sykefraværet nede. Organisasjonen er i stadig utvikling for å sikre at nye utfordringer og endringer i rammebetingelser kan håndteres.

Arbeidsmiljø og samarbeidsforhold er gode.

Ytre miljø

Selskapet har fokus på ytre miljø og følger opp egne, samt myndigheters krav til miljøinvesteringer. Lerøy Fossen AS vil kontinuerlig søke forbedringer og miljøvennlige løsninger som kan redusere forurensing og bidra til å bevare miljøet. Det arbeides for å opprettholde gode miljøholdninger hos ledelsen og de ansatte. Lerøy Fossen AS forurenser ikke det ytre miljø i nevneverdig grad. Ytterligere omtale av miljø kan leses på konsernets nettside www.leroyseafood.com.

Forskning og utvikling

Selskapet har ikke hatt kostnader til forskning og utvikling i 2024.

Forsikring for styrets medlemmer og ledende ansatte

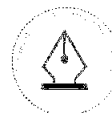
Det er tegnet forsikring for styrets medlemmer og ledende ansatte for det personlige erstatningsansvar for formueskade som de kan pådra seg i forbindelse med utøvelsen av sine verv (styre- og ledelsesansvar). Forsikringen er tegnet på markedsmessige vilkår i et internasjonalt forsikringsselskap med solid rating.

Åpenhetsloven

Lerøy Fossen AS omfattes av åpenhetsloven sammen med LSG-konsernet, som tredde i kraft 1. juli 2022. Arbeidet med åpenhetsloven er forankret i selskapet styre, og informasjon er kommunisert til de ansatte. Konsernets vurderinger omkring kravene som stilles til virksomheten, er offentliggjort i redegjørelsen på nettsidene til Lerøy Seafood konsernet, www.leroyseafood.com

Fortsatt drift

Det er etablert et enda tettere og mer forpliktende samarbeid mellom Lerøy Fossen AS som produksjonsbedrift og Lerøy Seafood AS som leverandør av råvarer til og kjøper av ferdigvarer fra Lerøy Fossen AS. Denne integrasjonen vil styrke det økonomiske grunnlaget for Lerøy Fossen AS. Morselskapet vil sikre likviditeten i selskapet i perioden fremover, enten gjennom konsernbidrag eller annen finansiering. Årsregnskapet for 2024 for Lerøy Fossen AS er avlagt under forutsetning av fortsatt drift.





Lerøy Fossen AS

Årsberetning 2024

Årsresultat og disponeringer i Lerøy Fossen AS

I 2024 hadde selskapet et resultat etter skattekostnad på kr 23,8 millioner som foreslås disponert slik:

<u>Disponering</u>	<u>Beløp</u>
Overført til udekket tap	23 829 448

Utsiktene fremover

Etter styrets oppfatning gir fremlagt resultat og balanse med tilhørende noter utfyllende informasjon om selskapets drift og økonomiske stilling ved regnskapsårets slutt. Lerøy Fossen er en viktig aktør i sjømatkonsernet Lerøy Seafood Groups verdikjede for ørret, en råvare der konsernet har en klar uttalt målsetning om å øke produksjonsvolumet betydelig kommende år. Dette gir selskapet mulighet for høyere aktivitet og verdiskapning fremover.

Lerøy Fossen har de senere år drevet et betydelig systematisk forbedringsarbeid. Dette har gitt betydelige forbedringer i 2024, og arbeidet fortsetter i 2025. Selskapet vil bidra bedre i Lerøy sin verdikjede som følge av høyere råstoffutbytte, differensiert produktportefølje og lavere produksjonskostnad.

16.06.2025
Styret i Lerøy Fossen AS

Ivar Wulff
styreleder

Knut Hallvard Lerøy
styremedlem

Kjersti Selvik
styremedlem

Toralf Tufta
styremedlem

Tove Camilla Ruud Olsen
styremedlem

Endre Kristensen
daglig leder

Side 4



This file is sealed with a digital signature.
The seal is a guarantee for the authenticity
of the document.

Document ID:
270F6A756B284C32ADC0FC83199DD1A1



RESULTATREGNSKAP

LERØY FOSSEN AS

Alle tall i hele tusen

DRIFTSINNEKTER OG DRIFTSKOSTNADER	Note	2024	2023
Salgsinntekt	1	533 892	515 285
Sum driftsinntekter		533 892	515 285
Varekostnad	2	373 380	383 538
Lønnskostnad	3	78 427	65 843
Avskrivninger	4	10 309	10 293
Annen driftskostnad		35 917	33 889
Sum driftskostnader		498 033	493 563
Driftsresultat		35 859	21 722
FINANSINNEKTER OG FINANSKOSTNADER			
Renteinntekt		85	86
Annen finansinntekt		181	86
Rentekostnad til foretak i samme konsern		778	0
Annen rentekostnad		3 767	3 131
Annen finanskostnad		987	591
Resultat av finansposter		-5 268	-3 549
Resultat før skattekostnad		30 591	18 173
Skattekostnad på resultat	5	6 762	4 000
Årsresultat		23 829	14 173
DISPONERING AV RESULTATET:			
Overført til udekket tap	6	23 829	14 173
Sum disponert		23 829	14 173

LERØY FOSSEN AS

SIDE 5



This file is sealed with a digital signature.
The seal is a guarantee for the authenticity
of the document.

Document ID:
270F6A756B284C32ADC0FC83199DD1A1



BALANSE

LERØY FOSSEN AS

Alle tall i hele tusen

	NOTER	2024	2023
EIENDELER			
ANLEGGSMIDLER			
IMMATERIELLE EIENDELER			
Utsatt skattefordel	5	5 998	5 698
Sum immaterielle eiendeler		5 998	5 698
VARIGE DRIFTSMIDLER			
Tomter, bygninger o.a. fast eiendom	4	33 206	36 166
Maskiner og anlegg	4	20 016	10 897
Driftsløsøre, inventar o.a. utstyr	4	1 096	2 799
Sum varige driftsmidler		54 318	49 862
FINANSIELLE ANLEGGSMIDLER			
Investeringer i aksjer og andeler		10	10
Sum finansielle anleggsmidler		10	10
Sum anleggsmidler		60 326	55 570
OMLØPSMIDLER			
Varer	8	46 444	65 909
FORDRINGER			
Kundefordringer	7	67 854	57 810
Andre kortsiktige fordringer		433	736
Sum fordringer		68 286	58 546
INVESTERINGER			
Bankinnskudd, kontanter o.l.	9	33 177	3 333
Sum omløpsmidler		147 907	127 789
Sum eiendeler		208 234	183 358

LERØY FOSSEN AS

SIDE 6



This file is sealed with a digital signature.
The seal is a guarantee for the authenticity
of the document.

Document ID:
270F6A756B284C32ADC0FC83199DD1A1



BALANSE

LERØY FOSSEN AS

Alle tall i hele tusen

	NOTER	2024	2023
EGENKAPITAL OG GJELD			
EGENKAPITAL			
INNSKUTT EGENKAPITAL			
Aksjekapital	6, 10	12 400	12 400
Overkurs	6	21 799	21 799
Annen innskutt egenkapital	6	74 067	74 067
Sum innskutt egenkapital		108 267	108 267
OPPTJENT EGENKAPITAL			
Udekket tap	6	-26 212	-50 042
Sum opptjent egenkapital		-26 212	-50 042
Sum egenkapital		82 054	58 225
GJELD			
ANNEN LANGSIKTIG GJELD			
Leasinggjeld	11	8 345	0
Gjeld til kredittinstitusjoner	11	45 600	47 200
Sum annen langsiktig gjeld		53 945	47 200
KORTSIKTIG GJELD			
Leverandørgjeld	7	29 121	41 873
Betalbar skatt	5	7 062	4 976
Skyldig offentlige avgifter		9 729	5 392
Konserngjeld	7	19 561	18 783
Annen kortsiktig gjeld		6 760	6 909
Sum kortsiktig gjeld		72 234	77 934
Sum gjeld		126 179	125 134
Sum egenkapital og gjeld		208 234	183 358

16.06.2025

Ivar Wulff
styreleder

Knut Hallvard Lerøy
styremedlem

Kjersti Selvik
styremedlem

Toralf Tufta
styremedlem

Tove Camilla Ruud Olsen
styremedlem

Endre Kristensen
daglig leder

LERØY FOSSEN AS

SIDE 7



This file is sealed with a digital signature.
The seal is a guarantee for the authenticity
of the document.

Document ID:
270F6A756B284C32ADC0FC83199DD1A1



KONTANTSTRØMOPPSTILLING

LERØY FOSSEN AS

Alle tall i hele tusen

	2024	2023
KONTANTSTRØMMER FRA OPERASJONELLE AKTIVITETER		
Resultat før skattekostnad	30 591	18 173
Periodens betalte skatt	-4 976	0
Ordinære avskrivninger	10 309	10 293
Endring i varelager	19 465	-29 791
Endring i kundefordringer	-10 044	-18 068
Endring i leverandørgjeld	-12 752	-22 076
Endring i andre tidsavgrensingsposter	4 491	6 018
Netto kontantstrøm fra operasjonelle aktiviteter	37 085	-35 451
KONTANTSTRØMMER FRA INVESTERINGSAKTIVITETER		
Utbetalinger ved kjøp av varige driftsmidler	-6 419	-13 154
Netto kontantstrøm fra investeringsaktiviteter	-6 419	-13 154
KONTANTSTRØMMER FRA FINANSIERINGSAKTIVITETER		
Innbetalinger ved opptak av ny langsiktig gjeld	0	23 033
Innbetalinger ved opptak av ny kortsiktig gjeld	778	0
Utbetalinger ved nedbetaling av langsiktig gjeld	-1 600	2 496
Netto endring i kassekreditt	0	-541
Innbetalinger av konsernbidrag	0	24 426
Netto kontantstrøm fra finansieringsaktiviteter	-822	49 414
Netto endring i kontanter og kontantekvivalenter	29 844	809
Beh. av kont. og kontantekvivalenter ved per. begynnel	3 333	2 524
Beh. av kont. og kontantekvivalenter ved per. slutt	33 177	3 333

LERØY FOSSEN AS

SIDE 8



This file is sealed with a digital signature.
The seal is a guarantee for the authenticity
of the document.

Document ID:
270F6A756B284C32ADC0FC83199DD1A1



Lerøy Fossen AS

Noter

Alle tall i tusen kroner

Regnskapsprinsipper

Årsregnskapet er satt opp i samsvar med regnskapslovens bestemmelser og god regnskapsskikk.

Klassifisering og vurdering av balanseposter

Eiendeler bestemt til varig eie eller bruk er klassifisert som anleggsmidler. Eiendeler som er tilknyttet varekretsløpet er klassifisert som omløpsmidler. Fordringer klassifiseres som omløpsmidler hvis de skal tilbakebetales i løpet av ett år etter utbetalingstidspunktet. For gjeld er analoge kriterier lagt til grunn.

Varige driftsmidler

Varige driftsmidler er i regnskapet oppført til anskaffelseskost etter fradrag for ordinære avskrivninger. Ordinære avskrivninger er basert på kostpris og avskrivningene er fordelt lineært over driftsmidlenes økonomiske levetid.

Er den virkelige verdi av et varig driftsmiddel vesentlig lavere enn den bokførte verdi og verdiforringelsen ikke kan forventes å være av forbigående karakter, foretas nedskrivning til virkelig verdi.

Salgsinntekter

Inntektsføring ved salg av varer skjer på leveringstidspunktet. Tjenester inntektsføres i takt med utførelsen. Inntekter ved salg av varer og tjenester vurderes til virkelig verdi av vederlaget, netto etter fradrag for merverdiavgift, returer, rabatter og andre avslag. Salg av varer resultatføres når selskapet har levert sine produkter til kunden og det ikke er uoppfylte forpliktelser som kan påvirke kundens aksept av leveringen. Levering er ikke foretatt før produktet er sendt til avtalt sted og risiko for tap og ukurans er overført til kunden.

Skatt

Skattekostnaden i resultatregnskapet omfatter både periodens betalbare skatt og endring i utsatt skatt. Utsatt skatt er beregnet med 22 % på grunnlag av de midlertidige forskjeller som eksisterer mellom regnskapsmessige og skattemessige verdier, samt ligningsmessig underskudd til fremføring ved utgangen av regnskapsåret. Skatteøkende og skattereduserende midlertidige forskjeller som reverserer eller kan reverseres i samme periode er utlignet og nettoført. Netto utsatt skattefordel balanseføres i den grad det er sannsynlig at denne kan bli utnyttet.

Skattereduksjon ved avgitt konsernbidrag, og skatt på mottatt konsernbidrag som føres til reduksjon av kostpris eller direkte mot egenkapitalen, føres direkte mot skatt i balansen (mot betalbar skatt hvis konsernbidraget har virkning på betalbar skatt og mot utsatt skatt hvis konsernbidraget har virkning på utsatt skatt).

Side 9



This file is sealed with a digital signature.
The seal is a guarantee for the authenticity
of the document.

Document ID:
270F6A756B284C32ADC0FC83199DD1A1

Lerøy Fossen AS

Noter

Alle tall i tusen kroner

Leieavtaler

Leieavtaler der en vesentlig del av risiko og avkastning knyttet til eierskap fortsatt ligger hos utleier, klassifiseres som operasjonelle leieavtaler. Leiebetaling ved operasjonelle avtaler kostnadsføres over leieperioden. Leieavtaler knyttet til varige driftsmidler hvor selskapet innehar tilnærmet all risiko og avkastning knyttet til eierskapet blir klassifisert som finansielle leieavtaler. Finansielle leieavtaler blir ved leieperiodens begynnelse regnskapsført til det laveste av driftsmidlets virkelige verdi og minsteleiens nåverdi. Hver leiebetaling bli fordelt mellom leasingforpliktelsen og finanskostnader for å oppnå en konstant periodisk rentesats på forpliktelsens gjenstående saldo. Varige driftsmidler under finansielle leieavtaler blir avskrevet over den korteste av perioden for eiendelens utnyttbare levetid og leieavtalens løpetid

Varer

Varebeholdningen er vurdert til laveste verdi av kostpris og netto estimert salgsverdi. For varer i arbeid beregnes netto salgsverdi til salgsverdien av ferdig tilvirkede varer redusert med forventede gjenværende tilvirkningskostnader og salgskostnader. Kostprisen for tilvirkede produkter inkluderer en forholdsmessig andel av indirekte tilvirkningskostnader.

Fordringer

Kundefordringer og andre fordringer oppføres til pålydende etter fradrag for avsetning til forventet tap. Avsetning til tap gjøres på grunnlag av en individuell vurdering av de enkelte fordringene. For øvrige kundefordringer utføres en uspesifisert avsetning for å dekke forventet tap på krav.

Kontantstrømoppstilling

Kontantstrømoppstillingen viser selskapets samlede kontantstrøm fordelt på drifts-, investerings- og finansieringsaktiviteter. Kontantstrømoppstillingen utarbeides etter den indirekte metoden. Kontanter og kontantekvivalenter omfatter kontanter, bankinnskudd og andre kortsiktige, likvide plasseringer som umiddelbart og med uvesentlig kursrisiko kan konverteres til kjente kontantbeløp og med gjenværende løpetid mindre enn tre måneder fra anskaffelsesdato.

Side 10



This file is sealed with a digital signature.
The seal is a guarantee for the authenticity
of the document.

Document ID:
270F6A756B284C32ADC0FC83199DD1A1



Lerøy Fossen AS

Noter

Alle tall i tusen kroner

Note 1 Salgsinntekter

Salgsinntekter består i hovedsak av salg av videreforedlet laks og ørret.

	2024	2023
Geografisk område		
Norge	533 892	515 285
Sum	533 892	515 285

Salget fra Lerøy Fossen AS går i hovedsak til søsterselskapet Lerøy Seafood AS, som er salgsselskapet i LSG-konsernet. I 2024 var salget til Lerøy Seafood AS kr 519 972. I 2023 var salget til Lerøy Seafood AS kr 505 973. Salget skjer på markedsmessige vilkår.

Note 2 Varekostnad

	2024	2023
Varekostnad		
Innkjøp av råstoff (laks og ørret)	323 629	387 870
Emballasje, frakt o.a	30 212	25 459
Beholdningsendring varelager	19 539	-29 791
Sum varekostnad	373 380	383 538

Innkjøp av råstoff skjer fra andre selskap i Lerøy-konsernet. Transaksjonene er på markedsmessige vilkår.

Note 3 Lønnskostnader og ytelser, godtgjørelser til daglig leder, styret og revisor

Lønnskostnader	2024	2023
Lønninger	63 052	49 778
Arbeidsgiveravgift	8 838	7 196
Pensjonskostnader	4 256	4 652
Andre ytelser	2 280	4 217
Sum	78 427	65 843

Selskapet har i 2024 sysselsatt 110 årsverk. I 2023 var det sysselsatt 91 årsverk.

Pensjon

Selskapet er pliktig til å ha tjenestepensjonsordning etter lov om obligatorisk tjenestepensjon. Selskapets pensjonsordninger tilfredsstiller kravene i denne lov.

Selskapet har etablert en innskuddsbasert pensjonsordning for sine ansatte. Selskapet betaler faste bidrag til et forsikringsselskap. Selskapet har ingen ytterligere betalingsforpliktelser etter at innskuddene er betalt. Tilskuddet utgjør fra 3% til 7% av den ansattes lønn.

Side 11



This file is sealed with a digital signature.
The seal is a guarantee for the authenticity
of the document.

Document ID:
270F6A756B284C32ADC0FC83199DD1A1



Lerøy Fossen AS

Noter

Alle tall i tusen kroner

Ytelser til ledende personer

	Daglig leder
Lønn	1 567
Pensjonskostnader	26
Annen godtgjørelse	19
Sum	1 612

Det er ikke gitt lån eller stilt sikkerhet til daglig leder eller noen styremedlemmer. Det er ikke utbetalt styrehonorar i 2024.

Revisor

Kostnadsført revisjonshonorar for 2024 utgjør kr 273.

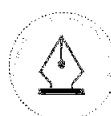
Note 4 Varige driftsmidler

	Tomter	Bygninger	Anlegg under utførelse	Maskiner og driftsløsøre	Sum
Anskaffelseskost 01.01.2024	3 121	93 749	2 638	53 692	153 201
Tilgang kjøpte driftsmidler	0	1 305	692	15 406	17 403
Allokert til anleggsmidler			-2 638		-2 638
Anskaffelseskost 31.12.2024	3 121	95 055	692	69 098	167 966
Akkumulerte avskrivninger 01.01	0	64 969	0	48 678	113 648
Bokført verdi per 31.12.2024	3 121	30 085	692	20 420	54 318
Årets avskrivninger	0	4 265	0	6 044	10 309
Økonomisk levetid		12-25 år		12-25 år	
Avskrivningsplan	Ingen	Lineær	Ingen	Lineær	

For bygg og anlegg er det foretatt en dekomponering. Selve byggene avskrives over 20-25 år, mens tilhørende komponenter avskrives primært over 10-15 år.

Selskapet har finansiell leasingavtale knyttet til maskiner med balanseført verdi per 31.12.2024 på kr 8 065. Se note 11 for balanseført leieforpliktelse.

Side 12



This file is sealed with a digital signature.
The seal is a guarantee for the authenticity of the document.

Document ID:
270F6A756B284C32ADC0FC83199DD1A1



Lerøy Fossen AS

Noter

Alle tall i tusen kroner

Note 5 Skatt

Årets skattekostnad	2024	2023
Resultatført skatt på ordinært resultat:		
Betalbar skatt	7 062	4 976
Endring i utsatt skattefordel	-301	-976
Skattekostnad ordinært resultat	6 762	4 000
Skattepliktig inntekt:		
Resultat før skatt	30 591	18 173
Permanente forskjeller	144	9
Endring i midlertidige forskjeller	1 366	4 436
Skattepliktig inntekt	32 102	22 618
Betalbar skatt i balansen:		
Betalbar skatt på årets resultat	7 062	4 976
Sum betalbar skatt i balansen	7 062	4 976

Skatteeffekten av midlertidige forskjeller som har gitt opphav til utsatt skatt og utsatte skattefordeler, spesifisert på typer av midlertidige forskjeller

	2024	2023	Endring
Varige driftsmidler	-18 920	-24 144	-5 224
Varebeholdning	0	-74	-74
Leasinggjeld	-8 345	0	8 345
Avsetninger mv	0	-1 682	-1 682
Sum	-27 266	-25 899	1 366
Grunnlag for utsatt skattefordel	-27 266	-25 899	1 366
Utsatt skattefordel (22 %)	-5 998	-5 698	301

Note 6 Egenkapital

	Aksjekapital	Overkurs	Annen Innskutt egenkapital	Annen egenkapital/ udekket tap	Sum egenkapital
Pr. 01.01.2024	12 400	21 799	74 067	-50 042	58 225
Årets resultat				23 829	23 829
Pr 31.12.2024	12 400	21 799	74 067	-26 212	82 054

Side 13



This file is sealed with a digital signature.
The seal is a guarantee for the authenticity
of the document.

Document ID:
270F6A756B284C32ADC0FC83199DD1A1



Lerøy Fossen AS

Noter

Alle tall i tusen kroner

Note 7 Mellomværende med selskap i samme konsern

	2024	2023
Fordringer		
Kundefordringer konsern	66 907	53 982
Sum	66 907	53 982
Gjeld		
Gjeld til morselskap	19 561	18 783
Leverandørgjeld innen konsern	22 795	35 012
Sum	42 356	53 795

Lån til foretak i samme konsern består av lån fra morselskapet Lerøy Seafood Group ASA. Lånet skal innfris i sin helhet i oktober 2026 i henhold til endringsavtale fra april 2025.

Note 8 Varer

	2024	2023
Varelager		
Råvarer	12 985	14 212
Ferdigvarer, inkl. emballasje	33 460	51 771
Ukurans	0	-74
Sum varelager	46 444	65 909

Varebeholdningen er vurdert til lavest verdi av anskaffelseskost og virkelig verdi.

Note 9 Bankinnskudd, rentebærende gjeld og pant

Kortsiktig gjeld	2024	2023
Kassekreditt	0	0
Gjeld til morselskap	19 561	18 783
Sum kortsiktig rentebærende gjeld (A)	19 561	18 783
Langsiktig gjeld	2024	2023
Leasinggjeld	8 345	0
Gjeld til kredittinstitusjoner (bank)	45 600	47 200
Sum langsiktig rentebærende gjeld (B)	53 945	47 200
Bankinnskudd o.a. (C)	33 177	3 333
Netto rentebærende gjeld (A + B - C)	40 330	62 650

Den totale trekkfasiliteten for kassekreditt er kr 10 millioner og er ubenyttet pr. 31.12.2024.

Av bankinnskudd pr. 31.12.2024 er NOK 2 633 bundne skattetrekkmidler.

Side 14



This file is sealed with a digital signature.
The seal is a guarantee for the authenticity
of the document.

Document ID:
270F6A756B284C32ADC0FC83199DD1A1



Lerøy Fossen AS

Noter

Alle tall i tusen kroner

Ekstern gjeld er sikret med pant. Følgende verdier pr. 31.12.2024 er pantsikret:

	2024	2023
Kundefordringer	67 854	57 810
Varige driftsmidler	54 318	49 862
Varelager	46 444	65 909
SUM	168 616	173 581

Note 10 Aksjonærer

Aksjekapitalen i Lerøy Fossen AS pr. 31.12.2024 består av:

	Antall	Pålydende	Bokført
Ordinære aksjer	400 000	31,0	12 400
Sum	400 000		12 400

Lerøy Seafood Groups ASA eier 100% av aksjene. Lerøy Fossen inngår i konsernregnskapet til Lerøy Seafood Group ASA. Konsernregnskapet finnes på morselskapets nettside.

Note 11 Langsiktig gjeld

Avdragsprofil	2025	2026	2027	2028	2029	Deretter	Sum
Leasinggjeld	1 539	1 601	1 664	1 734	1 806	0	8 345
Pantelån	1 600	1 600	1 600	1 600	1 600	37 600	45 600

Se note 4 for balanseført verdi på eiendeler under finansiell leasing.

Side 15



This file is sealed with a digital signature.
The seal is a guarantee for the authenticity
of the document.

Document ID:
270F6A756B284C32ADC0FC83199DD1A1