



ÅRSREGNSKAPET FOR REGNSKAPSÅRET 2023 - GENERELL INFORMASJON

Enheten

Organisasjonsnummer:	979 573 057
Organisasjonsform:	Aksjeselskap
Foretaksnavn:	SELECT TRAVEL AS
Forretningsadresse:	Majorstuveien 33 0367 OSLO

Regnskapsår

Årsregnskapets periode:	01.01.2023 - 31.12.2023
-------------------------	-------------------------

Konsern

Morselskap i konsern:	Ja
Konsernregnskap lagt ved:	Nei

Regnskapsregler

Regler for små foretak benyttet:	Nei
Benyttet ved utarbeidelsen av årsregnskapet til selskapet:	Regnskapslovens alminnelige regler

Årsregnskapet fastsatt av kompetent organ

Bekreftet av representant for selskapet:	Dag Åge Karlsen
Dato for fastsettelse av årsregnskapet:	29.05.2024

Grunnlag for avgivelse

År 2023: Årsregnskapet er elektronisk innlevert
År 2022: Tall er hentet fra elektronisk innlevert årsregnskap fra 2023

Det er ikke krav til at årsregnskapet m.v. som sendes til Regnskapsregisteret er undertegnet. Kontrollen på at dette er utført ligger hos revisor/enhetens øverste organ. Sikkerheten ivaretas ved at innsender har rolle/rettighet for innsending av årsregnskapet via Altinn, og ved at det bekreftes at årsregnskapet er fastsatt av kompetent organ.

Brønnøysundregistrene, 19.06.2025



Resultatregnskap

Beløp i: NOK	Note	2023	2022
RESULTATREGNSKAP			
Inntekter			
Salgsinntekt	2	156 445 883	146 940 853
Annen driftsinntekt			26 274
Sum inntekter		156 445 883	146 967 127
Kostnader			
Endring i beholdning av varer under tilvirkning og ferdig tilvirkede varer		122 234 531	115 321 195
Lønnskostnad	3	5 177 440	4 236 537
Annen driftskostnad	3	10 495 631	8 049 725
Sum kostnader		137 907 603	127 607 457
Driftsresultat		18 538 280	19 359 671
Finansinntekter og finanskostnader			
Renteinntekt fra foretak i samme konsern		1 703 598	
Annen renteinntekt		5 941	1 174
Annen finansinntekt			750 412
Sum finansinntekter		1 709 539	751 585
Annen rentekostnad		48 319	
Annen finanskostnad		166 109	289 356
Sum finanskostnader		214 428	289 356
Netto finans		1 495 111	462 229
Ordinært resultat før skattekostnad		20 033 391	19 821 900
Skattekostnad på resultat	4	4 450 861	4 401 337
Ordinært resultat etter skattekostnad		15 582 530	15 420 563
Årsresultat		15 582 530	15 420 563
Årsresultat etter minoritetsinteresser		15 582 530	15 420 563
Totalresultat		15 582 530	15 420 563



Resultatregnskap

Beløp i: NOK	Note	2023	2022
Overføringer og disponeringer			
Ordinært utbytte	5	11 700 000	13 100 000
Avgitt konsernbidrag	5		
Overført annen egenkapital	5	3 882 530	2 320 563
Sum overføringer og disponeringer		15 582 530	15 420 563



Balanse

Beløp i: NOK	Note	2023	2022
BALANSE - EIENDELER			
Anleggsmidler			
Immaterielle eiendeler			
Utsatt skattefordel	4	15 400	22 000
Sum immaterielle eiendeler		15 400	22 000
Finansielle anleggsmidler			
Investering i datterselskap	6	1 843 828	1 843 828
Lån til foretak i samme konsern	7		34 288 298
Sum finansielle anleggsmidler		1 843 828	36 132 126
Sum anleggsmidler		1 859 228	36 154 126
Omløpsmidler			
Varer			
Fordringer			
Kundefordringer		4 046 645	738 884
Andre fordringer	7	29 866 251	12 289 977
Konsernfordringer	7	35 680 107	1 268 972
Sum fordringer		69 593 003	14 297 833
Bankinnskudd, kontanter og lignende			
Kontanter og bankbeholdning	8	20 936 965	34 389 079
Sum bankinnskudd, kontanter og lignende		20 936 965	34 389 079
Sum omløpsmidler		90 529 968	48 686 912
SUM EIENDELER		92 389 196	84 841 038
BALANSE - EGENKAPITAL OG GJELD			
Egenkapital			
Innskutt egenkapital			
Aksjekapital	5, 9	738 000	738 000



Balanse

Beløp i: NOK	Note	2023	2022
Overkurs	5	4 642 000	4 642 000
Sum innskutt egenkapital		5 380 000	5 380 000
Opptjent egenkapital			
Annen egenkapital	5	16 354 906	12 472 376
Sum opptjent egenkapital		16 354 906	12 472 376
Sum egenkapital		21 734 906	17 852 376
Gjeld			
Langsiktig gjeld			
Utsatt skatt	4		
Annen langsiktig gjeld			
Sum langsiktig gjeld		0	0
Kortsiktig gjeld			
Leverandørgjeld	7	3 039 124	4 361 749
Betalbar skatt	4	4 444 261	4 018 172
Skyldig offentlige avgifter		372 091	284 402
Utbytte	5	11 700 000	13 100 000
Kortsiktig konserngjeld	7, 7	8 913 622	15 368 715
Annen kortsiktig gjeld		42 185 192	29 855 624
Sum kortsiktig gjeld		70 654 290	66 988 662
Sum gjeld		70 654 290	66 988 662
SUM EGENKAPITAL OG GJELD		92 389 196	84 841 038



Grant Thornton

An instinct for growth™



Til generalforsamlingen i Select Travel AS

**Grant Thornton
Revisjon AS**

Kirkegata 15
0153 Oslo
Org.nr. 987 632 380

T: +47 22 20 04 00

E: grant@no.gt.com

UAVHENGIG REVISORS BERETNING

Konklusjon

Vi har revidert Select Travel AS' årsregnskap som viser et overskudd på NOK 15.582.530. Årsregnskapet består av balanse per 31. desember 2023, resultatregnskap og kontantstrømoppstilling for regnskapsåret avsluttet per denne datoen og noter til årsregnskapet, herunder et sammendrag av viktige regnskapsprinsipper.

Etter vår mening oppfyller årsregnskapet gjeldende lovkrav og gir et rettviseende bilde av selskapets finansielle stilling per 31. desember 2023, og av dets resultater og kontantstrømmer for regnskapsåret avsluttet per denne datoen i samsvar med regnskapslovens regler og god regnskapsskikk i Norge.

Grunnlag for konklusjonen

Vi har gjennomført revisjonen i samsvar med de internasjonale revisjonsstandardene *International Standards on Auditing* (ISA-ene). Våre oppgaver og plikter i henhold til disse standardene er beskrevet nedenfor i «Revisors oppgaver og plikter ved revisjon av årsregnskapet». Vi er uavhengige av selskapet slik det kreves i lov, forskrift og International Code of Ethics for Professional Accountants (inkludert internasjonale uavhengighetsstandarder) utstedt av the International Ethics Standards Board for Accountants (IESBA-reglene), og vi har overholdt våre øvrige etiske forpliktelser i samsvar med disse kravene. Innhentet revisjonsbevis er etter vår vurdering tilstrekkelig og hensiktsmessig som grunnlag for vår konklusjon.

Øvrig informasjon

Styret og daglig leder (ledelsen) er ansvarlige for informasjonen i årsberetningen. Vår konklusjon om årsregnskapet ovenfor dekker ikke informasjonen i årsberetningen].

I forbindelse med revisjonen av årsregnskapet er det vår oppgave å lese årsberetningen. Formålet er å vurdere hvorvidt det foreligger vesentlig inkonsistens mellom årsberetningen og årsregnskapet og den kunnskap vi har opparbeidet oss under revisjonen av årsregnskapet, eller hvorvidt informasjon i årsberetningen ellers fremstår som vesentlig feil. Vi har plikt til å rapportere dersom årsberetningen fremstår som vesentlig feil. Vi har ingenting å rapportere i så henseende.

Basert på kunnskapen vi har opparbeidet oss i revisjonen, mener vi at årsberetningen er konsistent med årsregnskapet og inneholder de opplysninger som skal gis i henhold til gjeldende lovkrav.

Ledelsens ansvar for årsregnskapet

Ledelsen er ansvarlig for å utarbeide årsregnskapet og for at det gir et rettviseende bilde i samsvar med regnskapslovens regler og god regnskapsskikk i Norge. Ledelsen er også ansvarlig for slik intern kontroll som den finner nødvendig for å kunne utarbeide et årsregnskap som ikke inneholder vesentlig feilinformasjon, verken som følge av misligheter eller utilsiktede feil.



Grant Thornton

An instinct for growth™

Ved utarbeidelsen av årsregnskapet må ledelsen ta standpunkt til selskapets evne til fortsatt drift og opplyse om forhold av betydning for fortsatt drift. Forutsetningen om fortsatt drift skal legges til grunn for årsregnskapet så lenge det ikke er sannsynlig at virksomheten vil bli avvirket.

Revisors oppgaver og plikter ved revisjonen av årsregnskapet

Vårt mål er å oppnå betryggende sikkerhet for at årsregnskapet som helhet ikke inneholder vesentlig feilinformasjon, verken som følge av misligheter eller utilsiktede feil, og å avgi en revisjonsberetning som inneholder vår konklusjon. Betryggende sikkerhet er en høy grad av sikkerhet, men ingen garanti for at en revisjon utført i samsvar med ISA-ene, alltid vil avdekke vesentlig feilinformasjon som eksisterer. Feilinformasjon kan oppstå som følge av misligheter eller utilsiktede feil. Feilinformasjon blir vurdert som vesentlig dersom den enkeltvis eller samlet med rimelighet kan forventes å påvirke økonomiske beslutninger som brukerne foretar basert på årsregnskapet.

Som del av en revisjon i samsvar med ISA-ene, utøver vi profesjonelt skjønn og utviser profesjonell skepsis gjennom hele revisjonen. I tillegg:

- identifiserer og vurderer vi risikoen for vesentlig feilinformasjon i årsregnskapet, enten det skyldes misligheter eller utilsiktede feil. Vi utformer og gjennomfører revisjonshandlinger for å håndtere slike risikoer, og innhenter revisjonsbevis som er tilstrekkelig og hensiktsmessig som grunnlag for vår konklusjon. Risikoen for at vesentlig feilinformasjon som følge av misligheter ikke blir avdekket, er høyere enn for feilinformasjon som skyldes utilsiktede feil, siden misligheter kan innebære samarbeid, forfalskning, bevisste utelatelser, uriktige fremstillinger eller overstyring av intern kontroll.
- opparbeider vi oss en forståelse av den interne kontroll som er relevant for revisjonen, for å utforme revisjonshandlinger som er hensiktsmessige etter omstendighetene, men ikke for å gi uttrykk for en mening om effektiviteten av selskapets interne kontroll.
- evaluerer vi om de anvendte regnskapsprinsippene er hensiktsmessige og om regnskapsestimatene og tilhørende noteopplysninger utarbeidet av ledelsen er rimelige.
- konkluderer vi på hensiktsmessigheten av ledelsens bruk av fortsatt drift-forutsetningen ved avleggelsen av årsregnskapet, basert på innhentede revisjonsbevis, og hvorvidt det foreligger vesentlig usikkerhet knyttet til hendelser eller forhold som kan skape tvil av betydning om selskapets evne til fortsatt drift. Dersom vi konkluderer med at det eksisterer vesentlig usikkerhet, kreves det at vi i revisjonsberetningen henleder oppmerksomheten på tilleggsopplysningene i årsregnskapet, eller, dersom slike tilleggsopplysninger ikke er tilstrekkelige, at vi modifiserer vår konklusjon om årsregnskapet og årsberetningen. Våre konklusjoner er basert på revisjonsbevis innhentet inntil datoen for revisjonsberetningen. Etterfølgende hendelser eller forhold kan imidlertid medføre at selskapet ikke fortsetter driften.
- evaluerer vi den samlede presentasjonen, strukturen og innholdet i årsregnskapet, inkludert tilleggsopplysningene, og hvorvidt årsregnskapet gir uttrykk for de underliggende transaksjonene og hendelsene på en måte som gir et rettviseende bilde.

Vi kommuniserer med styret blant annet om det planlagte omfanget av revisjonen og til hvilken tid revisjonsarbeidet skal utføres. Vi utveksler også informasjon om forhold av betydning som vi har avdekket i løpet av revisjonen, herunder om eventuelle svakheter av betydning i den interne kontrollen.

Oslo, 31.05.2024
Grant Thornton Revisjon AS

Erik Tolo Fostervold
Statsautorisert revisor
(Elektronisk signert)



**Årsregnskap
Select Travel AS
2023**





Årsberetning for regnskapsåret 2023



Virksomheten

Select Travel AS (Selskapet) er et aksjeselskap med forretningsadresse i Oslo. Selskapet driver reisebyråvirksomhet i Oslo. Selskapet har ikke filialer.

Fortsatt drift

Årsoppgjøret er avlagt under forutsetning om fortsatt drift. Til grunn for antagelsene ligger resultatprognoser og Selskapets langsiktige strategiske prognoser for årene fremover. Selskapet er i en sunn økonomisk og finansiell stilling.

Arbeidsmiljø

Ved regnskapsårets slutt var det fem ansatte i Selskapet, i tillegg til daglig leder Dag Åge Karlsen. Arbeidsmiljøet anses som godt. Det er ikke iverksatt tiltak som har betydning for arbeidsmiljøet.

Det er ikke rapportert om alvorlige skader eller ulykker som har resultert i materielle skader eller personalskader. Det totale sykefraværet har i 2023 vært 0 dager.

Likestilling og diskriminering

Det er totalt seks ansatte i bedriften, herav to menn og fire kvinner. Selskapets styre består av to kvinner og to menn. Styret anser likestilling for å være viktig, og likestilling vil bli vurdert ved eventuelle ansettelser.

Ytre miljø

Virksomhetens bransje medfører hverken forurensning eller utslipp som kan være til skade for det ytre miljø. Det er derfor heller ikke planlagt eller iverksatt tiltak for å hindre eller redusere negative miljøvirkninger.

Per 1. juli 2022 inntrådte Åpenhetsloven. Selskapet faller inn under kriteriene som loven setter. Redegjørelsen for vårt arbeid er tilgjengelig på vår hjemmeside www.selectcollection.no.

Forsikring for styrets medlemmer og daglig leder

Det er tegnet forsikring for styrets medlemmer og daglig leder for deres mulige ansvar overfor foretaket og tredjepersoner. Forsikringen omfatter for eksempel forundersøkelleskostnader i forbindelse med en krisesituasjon, forsvarskostnader for person- og materielle skader, kostnader til beslag og frihetsberøvelse, forsvarskostnader i forbindelse med en nødsituasjon og forsvarskostnader ved miljøkriminalitet.

Fremtidig utvikling

Selskapets mål er å videreutvikle Select Travel AS sitt markedspotensial og markedsandel i Norge.

Utvikling i resultat og stilling

Selskapets totale omsetning i 2023 utgjorde NOK 156 445 883, mot NOK 146 967 127 i 2022.

Totalkapitalen er ved utgangen av regnskapsåret 2023 NOK 92 389 196, mot 84 841 038 året før. Egenkapitalandelen per 31.12.2023 var 23,5 % sammenlignet med 21 % per 31.12.2022.

Styret mener at regnskapet gir et rettviseende bilde over utviklingen i Selskapet, for resultatet og stillingen ved årsskiftet.

De sentrale risikoer og usikkerhetsfaktorer Selskapet står ovenfor er konjunktursvingninger og endring i kundenes forbruksmønster. Det har i 2023 vært minimale endringer i markedsforhold, tjenester, marginer, valuta og priser. Den totale usikkerheten vedrørende Selskapets resultat og finansielle stilling vurderes som minimal.

Finansiell risiko

Markedsrisiko:

Selskapet er eksponert for endringer i valutakurser, spesielt EURO og dollar, da varekostnaden hovedsakelig er i nevnte valuta. Denne risikoen blir tatt hensyn til i kontrakter med kunder.



Kreditrisiko:

Risiko for at våre debitorer ikke har økonomisk evne til å oppfylle sine forpliktelser anses som lav, da har vært lite tap på fordringer. Som hovedregel skal reisene betales føre avreise finner sted. Netto ute kundefordringer på balansedagen utgjør NOK 4 628 003.

Likviditetsrisiko:

Selskapets kortsiktige gjeld utgjør per 31.12.2023 NOK 70 654 290, som utgjorde selskapets samlede gjeld. Selskapets likviditetsbeholdning (kontanter og bankinnskudd) utgjorde per 31.12.2023 NOK 20 936 965. Styret vurderer ved årsslutt likviditeten i Selskapet som tilfredsstillende.

Selskapets finansaktiviteter utføres av shared service finance på hovedkontoret til konsernet i Stockholm og følges opp via kvartalsvis rapportering til styret og ledelsen.

Kontantstrømoppstilling

Netto kontantstrøm fra operasjonelle aktiviteter var NOK 1 375 870. Differansen mellom driftsresultatet og netto kontantstrøm fra operasjonelle aktiviteter skyldes i hovedsak betalte skatter, endringer i kunde- og leverandørgjeld samt periodiseringseffekter. Netto kontantstrøm fra investeringsaktiviteter var NOK 0. Netto kontantstrøm fra finansieringsaktiviteter var NOK -14 827 985.

Årsresultat og disponering

Styret foreslår å disponere årets resultat på NOK 3 882 530 til annen egenkapital og å sette av NOK 11 700 000 til utbytte.

Oslo, 29.05.2024

Leija Kristina Graf
Styreleder

Lena Lones
Styremedlem

Dag Åge Karlsen
Styremedlem/daglig leder

Fredrik Carl Ljung
Styremedlem

 BankID Signing
Dag Åge Karlsen
2024-05-29
 BankID Signing
Fredrik Ljung
2024-05-29
 BankID Signing
Leija Kristina Graf
2024-05-29
 BankID Signing
Lena Lones
2024-05-29



SELECT TRAVEL AS



RESULTATREGNSKAP FOR PERIODEN 1. JANUAR TIL 31.DESEMBER

	Note	2023	2022
Driftsinntekter			
Salgsinntekt	2	156 445 883	146 940 853
Annen driftsinntekt		0	26 274
<i>Sum driftsinntekter</i>		156 445 883	146 967 127
Driftskostnader			
Varekostnad		122 234 531	115 321 195
Lønnskostnad	3	5 177 440	4 236 537
Annen driftskostnad	3	10 495 631	8 049 725
<i>Sum driftskostnader</i>		137 907 603	127 607 457
Driftsresultat		18 538 280	19 359 671
Finansinntekter og finanskostnader			
Renteinntekt fra foretak i samme konsern		1 703 598	0
Annen renteinntekt		5 941	1 174
Annen finansinntekt		0	750 412
Annen finanskostnad		166 109	289 356
Annen rentekostnad		48 319	0
<i>Resultat av finansposter</i>		1 495 111	462 229
Resultat før skattekostnad		20 033 391	19 821 900
Skattekostnad på resultat	4	4 450 861	4 401 337
Årsresultat		15 582 530	15 420 563
Overføringer			
Avsatt til utbytte	5	11 700 000	13 100 000
Overført annen egenkapital	5	3 882 530	2 320 563
<i>Sum overføringer</i>		15 582 530	15 420 563



SELECT TRAVEL AS



BALANSE PR. 31. DESEMBER

	Note	2023	2022
Eiendeler			
Anleggsmidler			
Utsatt skattefordel	4	15 400	22 000
Finansielle anleggsmidler			
Investeringer i datterselskap	6	1 843 828	1 843 828
Lån til foretak i samme konsern	7	0	34 288 298
<i>Sum finansielle anleggsmidler</i>		1 843 828	36 132 126
Sum anleggsmidler		1 859 228	36 154 126
Omløpsmidler			
Fordringer			
Kundefordringer		4 046 645	738 884
Fordringer på selskap i samme konsern	7	35 680 107	1 268 972
Andre fordringer	7	29 866 251	12 289 977
<i>Sum fordringer</i>		69 593 003	14 297 833
Kontanter og bankbeholdning	8	20 936 965	34 389 079
Sum omløpsmidler		90 529 968	48 686 912
Sum eiendeler		92 389 196	84 841 038



SELECT TRAVEL AS



BALANSE PR. 31. DESEMBER

	Note	2023	2022
Egenkapital og gjeld			
Egenkapital			
Innskutt egenkapital			
Aksjekapital	5, 9	738 000	738 000
Overkurs	5	4 642 000	4 642 000
<i>Sum innskutt egenkapital</i>		5 380 000	5 380 000
Opptjent egenkapital			
Annen egenkapital	5	16 354 906	12 472 376
<i>Sum opptjent egenkapital</i>		16 354 906	12 472 376
Sum egenkapital		21 734 906	17 852 376
Gjeld			
Kortsiktig gjeld			
Leverandørgjeld	7	3 039 124	4 361 749
Betalbar skatt	4	4 444 261	4 018 172
Skyldig offentlige avgifter		372 091	284 402
Avsatt utbytte	5	11 700 000	13 100 000
Gjeld til selskap i samme konsern	7	8 913 622	13 640 730
Avgitt konsernbidrag	7	0	1 727 985
Annen kortsiktig gjeld		42 185 192	29 855 624
<i>Sum kortsiktig gjeld</i>		70 654 290	66 988 662
Sum gjeld		70 654 290	66 988 662
Sum egenkapital og gjeld		92 389 196	84 841 038

29.05.2024

Leija Kristina Graf
Styreleder

Dag Åge Karlsen
Styremedlem/daglig leder

Fredrik Carl Ljung
Styremedlem

Lena Lones
Styremedlem

Side 6



INDIREKTE KONTANTSTRØM

SELECT TRAVEL AS

2023



Kontantstrømmer fra operasjonelle aktiviteter		
Resultat før skattekostnad	20 033 391	19 821 900
Tap ved realisasjon av verdipapirer	0	141 790
Periodens betalte skatt	(4 018 172)	0
Endring i kundefordringer	(3 534 071)	1 829 409
Endring i leverandørgjeld	(1 322 625)	2 821 033
Endring i konsernmellomværende	(4 849 945)	4 581 610
Endring i andre tidsavgrensningsposter	(4 932 708)	(2 194 959)
Netto kontantstrøm fra operasjonelle aktiviteter	1 375 870	27 000 782
Kontantstrømmer fra finansieringsaktiviteter		
Utbetalinger av utbytte	13 100 000	179 321
Utbetalt ved salg av investeringer	0	9 923 787
Avgitt lån til konsernselskap	0	(34 288 298)
Utbetalinger av konsernbidrag	1 727 985	0
Netto kontantstrøm fra finansieringsaktiviteter	(14 827 985)	(24 543 832)
Netto endring i kontanter og kontantekvivalenter	(13 452 115)	2 456 950
Beh. av kont. og kontantekvivalenter ved per. begynnelse	34 389 079	31 932 129
Beh. av kont. og kontantekvivalenter ved per. slutt	20 936 964	34 389 079



1. Regnskapsprinsipper

Regnskapet er utarbeidet i henhold til norske regnskapsregler/-standarder.

Datterselskap

Datterselskapet er vurdert etter kostmetoden.

Salgsinntekter

Inntektsføring av reiser skjer i avreisemåneden, med tilhørende kostnad.

Klassifisering av balanseposter

Anleggsmidler er eiendeler ment til varig eie og bruk i virksomheten. Anleggsmidler vurderes til anskaffelseskost, men nedskrives til virkelig verdi dersom verdifallet ikke forventes å være forbigående. Langsiktig gjeld balanseføres til opptakskost.

Omløpsmidler og kortsiktig gjeld omfatter normalt poster som forfaller til betaling innen ett år etter balansedagen, samt poster som knytter seg til varekretsløpet. Øvrige poster er klassifisert som anleggsmiddel/langsiktig gjeld. Omløpsmidler vurderes til laveste av anskaffelseskost og virkelig verdi. Kortsiktig gjeld balanseføres til opptakskost.

Kundefordringer

Kundefordringer er oppført i balansen til pålydende etter fradrag for avsetning til forventet tap.

Valuta

Pengeposter i utenlandsk valuta er vurdert etter kursen ved regnskapsårets slutt.

Varige driftsmidler

Varige driftsmidler balanseføres og avskrives over driftsmidlets levetid dersom de har levetid over 3 år og har en kostpris som overstiger kr 15.000. Direkte vedlikehold av driftsmidler kostnadsføres løpende under driftskostnader, mens påkostninger eller forbedringer tillegges driftsmidlets kostpris og avskrives i takt med driftsmidlet.

Skatt

Skattekostnaden i resultatregnskapet omfatter både periodens betalbare skatt og endring i utsatt skatt. Utsatt skatt er beregnet med 22 % på grunnlag av de midlertidige forskjeller som eksisterer mellom regnskapsmessige og skattemessige verdier, samt ligningsmessig underskudd til fremføring ved utgangen av regnskapsåret. Skatteøkende og skattereduserende midlertidige forskjeller som reverserer eller kan reversere i samme periode er utlignet og nettoført. Utsatt skatt på merverdier i forbindelse med oppkjøp av datterselskap blir ikke utlignet.

Kontantstrømoppstilling

Kontantstrømoppstillingen utarbeides etter den indirekte metoden. Likvide midler omfatter kontanter og bankinnskudd.





2. Salgsinntekt

Spesifikasjon av salg fordelt på virksomhetsområder	2023	2022
Reiser og hotell utenlands	151 965 840	143 556 885
Reiser og hotell innenlands	4 464 270	3 383 967
Sum	156 430 110	146 940 852





3. Lønnskostnader, antall ansatte, godtgjørelser, lån til ansatte m.m.

Lønnskostnader	2023		
Lønninger	4 160 293		BankID Signing Dag Åge Karlson 2024-05-29
Arbeidsgiveravgift	633 556		BankID Signing Fredrik Ljung 2024-05-29
Pensjonskostnader	211 287		BankID Signing Leija Kristina Graf 2024-05-29
Andre ytelser	172 304		BankID Signing Lena Lones 2024-05-29
Sum	5 177 440		68 742 196 946
Antall sysselsatte årsverk iløpet av regnskapsåret har vært	5		5
Godtgjørelser		Daglig leder	Styret
Lønn	1 007 121		0
Annen godtgjørelse	14 304		0

Daglig leder inngår i selskapets pensjonsordning.

Det foreligger ingen avtaler om bonus, overskuddsdeling eller opsjoner med hverken daglig leder eller styreleder.
Det foreligger ingen avtaler om særskilt vederlag ved opphør eller endring av ansettelsesforhold eller verv.

Selskapet er pliktig til å etablere tjenestepensjon for de ansatte etter Lov om obligatorisk tjenestepensjon.
Ordningen oppfyller lovkravene





Revisor

Lovpålagt revisjon er kostnadsført med kr 150 000, skatterådgivning med kr 18 000 og tjenester utenfor revisjon er kostnadsført med kr 8 130. Alle beløp ekskl. MVA.



4. Skatt

Årets skattekostnad fordeler seg på:

	2023	
Betalbar skatt	4 444 261	 BankID Signing Dag Åge Karlsson 2024-05-29
Endring i utsatt skattefordel	6 600	 BankID Signing Fredrik Ljung 2024-05-29
Skatteeffekt av konsernbidrag	0	 BankID Signing Leija Kristina Graf 2024-05-29
Sum skattekostnad	4 450 861	 BankID Signing Lena Lones 2024-05-29 380 157

Beregning av årets skattegrunnlag:

Resultat før skattekostnad	20 033 391	19 821 900
Permanente forskjeller	197 795	184 175
Endring i midlertidige forskjeller	(30 000)	(13 671)
Mottatt/(avgitt) konsernbidrag	0	(1 727 985)
Årets skattegrunnlag	20 201 186	18 264 419

Beregnet betalbar skatt	4 444 261	4 018 172
Skattesats	22 %	22 %

Oversikt over midlertidige forskjeller:

	Endring	2023	2022
Avsetninger etter god regnskapsskikk	(30 000)	(70 000)	(100 000)
Sum	(30 000)	(70 000)	(100 000)

Utsatt skatt/(skattefordel)	6 600	(15 400)	(22 000)
Skattesats		22 %	22 %

5. Egenkapital

	Aksjekapital	Overkurs	Annen EK	Sum
Egenkapital 01.01	738 000	4 642 000	12 472 376	17 852 376
Årets resultat			15 582 530	15 582 530
Årets utbytte			(11 700 000)	(11 700 000)
Egenkapital pr. 31.12.2023	738 000	4 642 000	16 354 906	21 734 906

6. Investering i datterselskap

Selskap	Eierandel	Stemmerett	Bokført verdi	Egenkapital per 31.12.2023	Resultat 2023
Select Collection AS	100 %	100 %	1 843 828	2 879 796	1 159 891

Select Collection AS har forretningskontor i Stavanger.



7. Konsernmellomværende og interne transaksjoner

Select Travel AB	2023	
Leverandørgjeld	(7 372 456)	
Annen kortsiktig gjeld	0	
Totalt	(7 372 456)	(9 876 920)
Select Collection AS	2023	2022
Fordringer	257 855	0
Avgitt konsernbidrag	0	(1 727 985)
Annen kortsiktig gjeld	0	(2 613 721)
Totalt	257 855	(4 341 706)
Select Collection AB	2023	2022
Leverandørgjeld	(1 541 466)	(1 191 493)
Annen kortsiktig fordring	35 422 253	(653 376)
Annen langsiktig fordring	0	34 288 298
Renteinntekter	1 703 598	(653 376)
Totalt	35 584 385	31 790 053
Select Travel OY	2023	2022
Annen kortsiktig gjeld	0	(4 579)
Totalt	0	(4 579)

Selskapet har omklassifisert en fordring mot mor i Select Collection AB fra å være langsiktig til å være kortsiktig, ettersom denne skal gjøres opp innen ett år etter balansedagen..

8. Bankinnskudd

Av selskapets bankinnskudd er kr. 190 852 bundne skattetreksmidler pr 31.12.

9. Aksjekapital og aksjonærinformasjon

Aksjekapital består av:

	Antall	Pålydende	Balanseført
Ordinære aksjer	738	1 000	738 000

Oversikten over de største aksjonærene pr. 31.12:

	Ordinære aksjer	Eierandel	Stemme-andel
Select Collection AB	738	100%	100%
Sum	738	100%	100%

Morselskap i konsernet er Select Collection AB,
Konsernregnskap fås utlevert ved å kontakte morselskapet på adresse:
Linnégatan 10, 114-47 Stockholm, Sverige