



## ÅRSREGNSKAPET FOR REGNSKAPSÅRET 2021 - GENERELL INFORMASJON

### Enheten

Organisasjonsnummer: 924 661 399  
Organisasjonsform: Aksjeselskap  
Foretaksnavn: O D BYGG AS  
Forretningsadresse: Hans Hygensgate 13  
6993 HØYANGER

### Regnskapsår

Årsregnskapets periode: 01.01.2021 - 31.12.2021

### Konsern

Morselskap i konsern: Nei

### Regnskapsregler

Regler for små foretak benyttet: Ja  
Benyttet ved utarbeidelsen av årsregnskapet til selskapet: Regnskapslovens alminnelige regler

### Årsregnskapet fastsatt av kompetent organ

Bekreftet av representant for selskapet: Ove Bjørn Dyrdal  
Dato for fastsettelse av årsregnskapet: 28.04.2022

### Grunnlag for avgivelse

År 2021: Årsregnskapet er elektronisk innlevert  
År 2020: Tall er hentet fra elektronisk innlevert årsregnskap fra 2021

*Det er ikke krav til at årsregnskapet m.v. som sendes til Regnskapsregisteret er undertegnet. Kontrollen på at dette er utført ligger hos revisor/enhetens øverste organ. Sikkerheten ivaretas ved at innsender har rolle/rettighet for innsending av årsregnskapet via Altinn, og ved at det bekreftes at årsregnskapet er fastsatt av kompetent organ.*

Brønnøysundregistrene, 21.04.2023



## Resultatregnskap

Beløp i: NOK	Note	2021	2020
<b>RESULTATREGNSKAP</b>			
<b>Inntekter</b>			
Salgsinntekt		17 757 965	12 578 916
Annen driftsinntekt		57 512	200 986
<b>Sum inntekter</b>		<b>17 815 477</b>	<b>12 779 901</b>
<b>Kostnader</b>			
Varekostnad		8 709 722	5 883 879
Lønnskostnad	1	4 468 000	3 757 617
Avskrivning på varige driftsmidler	2	155 384	118 563
Annen driftskostnad		2 065 458	1 807 507
<b>Sum kostnader</b>		<b>15 398 564</b>	<b>11 567 565</b>
<b>Driftsresultat</b>		<b>2 416 913</b>	<b>1 212 336</b>
<b>Finansinntekter og finanskostnader</b>			
Annen renteinntekt			12 469
<b>Sum finansinntekter</b>			<b>12 469</b>
Annen rentekostnad		19 226	15 065
Annen finanskostnad		4 271	
<b>Sum finanskostnader</b>		<b>23 497</b>	<b>15 065</b>
<b>Netto finans</b>		<b>-23 497</b>	<b>-2 596</b>
<b>Ordinært resultat før skattekostnad</b>		<b>2 393 416</b>	<b>1 209 740</b>
Skattekostnad på ordinært resultat	3	536 542	264 935
<b>Ordinært resultat etter skattekostnad</b>		<b>1 856 874</b>	<b>944 805</b>
<b>Årsresultat</b>		<b>1 856 874</b>	<b>944 805</b>
<b>Årsresultat etter minoritetsinteresser</b>		<b>1 856 874</b>	<b>944 805</b>
<b>Overføringer og disponeringer</b>			
Tilleggsutbytte	4	4 198 728	
Ordinært utbytte	4	1 000 000	



## Resultatregnskap

<b>Beløp i: NOK</b>	<b>Note</b>	<b>2021</b>	<b>2020</b>
Overføringer fra overkurs	4	-2 397 048	
Overføringer annen egenkapital	4	-944 805	944 805
<b>Sum overføringer og disponeringer</b>		<b>1 856 874</b>	<b>944 805</b>



## Balanse

Beløp i: NOK	Note	2021	2020
<b>BALANSE - EIENDELER</b>			
<b>Anleggsmidler</b>			
<b>Immaterielle eiendeler</b>			
<b>Varige driftsmidler</b>			
Tomter, bygninger og annen fast eiendom	2	6 809	9 952
Maskiner og anlegg	2	142 592	149 042
Driftsløsøre, inventar, verktøy, kontorm.	2	211 118	354 427
<b>Sum varige driftsmidler</b>		<b>360 519</b>	<b>513 421</b>
<b>Finansielle anleggsmidler</b>			
Investeringer i tilknyttet selskap	5		400 000
Andre langsiktige fordringer	6	378 500	530 364
<b>Sum finansielle anleggsmidler</b>		<b>378 500</b>	<b>930 364</b>
<b>Sum anleggsmidler</b>		<b>739 019</b>	<b>1 443 785</b>
<b>Omløpsmidler</b>			
<b>Varer</b>			
<b>Fordringer</b>			
Kundefordringer		3 406 592	3 389 125
Andre kortsiktige fordringer	1	160 510	100 316
Konsernfordringer	7	40 000	
<b>Sum fordringer</b>		<b>3 607 102</b>	<b>3 489 441</b>
<b>Bankinnskudd, kontanter og lignende</b>			
Bankinnskudd, kontanter o.l.	8	1 117 040	2 696 158
<b>Sum bankinnskudd, kontanter og lignende</b>		<b>1 117 040</b>	<b>2 696 158</b>
<b>Sum omløpsmidler</b>		<b>4 724 142</b>	<b>6 185 599</b>
<b>SUM EIENDELER</b>		<b>5 463 160</b>	<b>7 629 384</b>

## BALANSE - EGENKAPITAL OG GJELD



## Balanse

Beløp i: NOK	Note	2021	2020
<b>Egenkapital</b>			
<b>Innskutt egenkapital</b>			
Selskapskapital	4,9	60 000	60 000
Overkurs	4	802 445	3 199 493
Annen innskutt egenkapital	4	-5 570	-5 570
<b>Sum innskutt egenkapital</b>		<b>856 875</b>	<b>3 253 923</b>
<b>Opptjent egenkapital</b>			
Annen egenkapital	4,10		944 805
<b>Sum opptjent egenkapital</b>			<b>944 805</b>
<b>Sum egenkapital</b>		<b>856 875</b>	<b>4 198 728</b>
<b>Gjeld</b>			
<b>Langsiktig gjeld</b>			
Utsatt skatt	3	13 274	20 240
<b>Sum avsetninger for forpliktelser</b>		<b>13 274</b>	<b>20 240</b>
<b>Annen langsiktig gjeld</b>			
<b>Sum langsiktig gjeld</b>		<b>13 274</b>	<b>20 240</b>
<b>Kortsiktig gjeld</b>			
Leverandørgjeld		1 057 716	1 205 118
Betalbar skatt	3	543 508	244 695
Skyldig offentlige avgifter		1 490 677	1 270 076
Utbytte		1 000 000	
Kortsiktig konserngjeld	7	54 139	53 139
Annen kortsiktig gjeld		446 972	637 388
<b>Sum kortsiktig gjeld</b>		<b>4 593 012</b>	<b>3 410 416</b>
<b>Sum gjeld</b>		<b>4 606 286</b>	<b>3 430 656</b>
<b>SUM EGENKAPITAL OG GJELD</b>		<b>5 463 160</b>	<b>7 629 384</b>



## Brønnøysundregistrene

### ÅRSREGNSKAP FOR REGNSKAPSÅRET 2021 - GENERELL INFORMASJON

Journalnummer: 2022 245957

#### Enheten

Organisasjonsnummer: 924 661 399  
Organisasjonsform: Aksjeselskap  
Foretaksnavn: O D BYGG AS  
Forretningsadresse: Hans Hygensgate 13  
6993 HØYANGER

#### Regnskapsår

Årsregnskapets periode: 01.01.2021 - 31.12.2021

#### Konsern

Morselskap i konsern: Nei

#### Regnskapsregler

Regler for små foretak benyttet: Ja  
Benyttet ved utarbeidelsen av  
årsregnskapet til selskapet: Regnskapslovens alminnelige regler

#### Årsregnskapet fastsatt av kompetent organ

Bekreftet av representant for selskapet: Ove Bjørn Dyrdal  
Dato for fastsettelse av årsregnskapet: 28.04.2022

#### Revisjon

Årsregnskapet er utarbeidet av ekstern  
autorisert regnskapsfører: Ja  
Ekstern autorisert regnskapsfører har i  
løpet av regnskapsåret bistått ved den  
løpende regnskapsføringen eller utført  
andre tjenester for selskapet enn å  
utarbeide årsregnskapet: Ja

#### Grunnlag for avgivelse

År 2021: Årsregnskap er elektronisk innlevert.  
År 2020: Tall er hentet fra elektronisk innlevert årsregnskap fra 2021.

*Det er ikke krav til at årsregnskapet m.v. som sendes til Regnskapsregisteret er undertegnet. Kontrollen på at dette er utført ligger hos revisor/enhetens øverste organ. Sikkerheten ivaretas ved at innsender har rolle/rettighet for innsending av årsregnskapet via Altinn, og ved at det bekreftes at årsregnskapet er fastsatt av kompetent organ.*

Brønnøysundregistrene, 21.05.2022



Organisasjonsnr: 924 661 399  
O D BYGG AS

## RESULTATREGNSKAP

<b>Beløp i: NOK</b>	<b>Note</b>	<b>2021</b>	<b>2020</b>
<b>RESULTATREGNSKAP</b>			
<b>Inntekter</b>			
Salgsinntekt		17 757 965	12 578 916
Annen driftsinntekt		57 512	200 986
<b>Sum inntekter</b>		<b>17 815 477</b>	<b>12 779 901</b>
<b>Kostnader</b>			
Varekostnad		8 709 722	5 883 879
Lønnskostnad	1	4 468 000	3 757 617
Avskrivning på varige driftsmidler	2	155 384	118 563
Annen driftskostnad		2 065 458	1 807 507
<b>Sum kostnader</b>		<b>15 398 564</b>	<b>11 567 565</b>
<b>Driftsresultat</b>		<b>2 416 913</b>	<b>1 212 336</b>
<b>Finansinntekter og finanskostnader</b>			
Annen renteinntekt			12 469
<b>Sum finansinntekter</b>			<b>12 469</b>
Annen rentekostnad		19 226	15 065
Annen finanskostnad		4 271	
<b>Sum finanskostnader</b>		<b>23 497</b>	<b>15 065</b>
<b>Netto finans</b>		<b>-23 497</b>	<b>-2 596</b>
<b>Ordinært resultat før skattekostnad</b>			
Skattekostnad på ordinært resultat	3	536 542	264 935
<b>Ordinært resultat etter skattekostnad</b>		<b>1 856 874</b>	<b>944 805</b>
<b>Årsresultat</b>		<b>1 856 874</b>	<b>944 805</b>
<b>Årsresultat etter minoritetsinteresser</b>		<b>1 856 874</b>	<b>944 805</b>
<b>Overføringer og disponeringer</b>			
Tilleggsutbytte	4	4 198 728	
Ordinært utbytte	4	1 000 000	
Overføringer fra overkurs	4	-2 397 048	
Overføringer annen egenkapital	4	-944 805	944 805
<b>Sum overføringer og disponeringer</b>		<b>1 856 874</b>	<b>944 805</b>



Organisasjonsnr: 924 661 399  
O D BYGG AS

## BALANSE

Beløp i: NOK

Note	2021	2020
------	------	------

### BALANSE - EIENDELER

#### Anleggsmidler Immaterielle eiendeler

#### Varige driftsmidler

Tomter, bygninger og annen fast eiendom	2	6 809	9 952
Maskiner og anlegg	2	142 592	149 042
Driftsløsøre, inventar, verktøy, kontorm.	2	211 118	354 427
<b>Sum varige driftsmidler</b>		<b>360 519</b>	<b>513 421</b>

#### Finansielle anleggsmidler

Investeringer i tilknyttet selskap	5		400 000
Andre langsiktige fordringer	6	378 500	530 364
<b>Sum finansielle anleggsmidler</b>		<b>378 500</b>	<b>930 364</b>

<b>Sum anleggsmidler</b>		<b>739 019</b>	<b>1 443 785</b>
--------------------------	--	----------------	------------------

#### Omløpsmidler

##### Varer

#### Fordringer

Kundefordringer		3 406 592	3 389 125
Andre kortsiktige fordringer	1	160 510	100 316
Konsernfordringer	7	40 000	
<b>Sum fordringer</b>		<b>3 607 102</b>	<b>3 489 441</b>

#### Bankinnskudd, kontanter og lignende

Bankinnskudd, kontanter o. l.	8	1 117 040	2 696 158
<b>Sum bankinnskudd, kontanter og lignende</b>		<b>1 117 040</b>	<b>2 696 158</b>

<b>Sum omløpsmidler</b>		<b>4 724 142</b>	<b>6 185 599</b>
-------------------------	--	------------------	------------------

<b>SUM EIENDELER</b>		<b>5 463 160</b>	<b>7 629 384</b>
----------------------	--	------------------	------------------

### BALANSE - EGENKAPITAL OG GJELD

#### Egenkapital

##### Innskutt egenkapital



Selskapskapital	4,9	60 000	60 000
Overkurs	4	802 445	3 199 493
Annen innskutt egenkapital	4	-5 570	-5 570
<b>Sum innskutt egenkapital</b>		<b>856 875</b>	<b>3 253 923</b>
<b>Opptjent egenkapital</b>			
Annen egenkapital	4,10		944 805
<b>Sum opptjent egenkapital</b>			<b>944 805</b>
<b>Sum egenkapital</b>		<b>856 875</b>	<b>4 198 728</b>
<b>Gjeld</b>			
<b>Langsiktig gjeld</b>			
Utsatt skatt	3	13 274	20 240
<b>Sum avsetninger for forpliktelseser</b>		<b>13 274</b>	<b>20 240</b>
<b>Annen langsiktig gjeld</b>			
<b>Sum langsiktig gjeld</b>		<b>13 274</b>	<b>20 240</b>
<b>Kortsiktig gjeld</b>			
Leverandørgjeld		1 057 716	1 205 118
Betalbar skatt	3	543 508	244 695
Skyldig offentlige avgifter		1 490 677	1 270 076
Utbytte		1 000 000	
Kortsiktig konserngjeld	7	54 139	53 139
Annen kortsiktig gjeld		446 972	637 388
<b>Sum kortsiktig gjeld</b>		<b>4 593 012</b>	<b>3 410 416</b>
<b>Sum gjeld</b>		<b>4 606 286</b>	<b>3 430 656</b>
<b>SUM EGENKAPITAL OG GJELD</b>		<b>5 463 160</b>	<b>7 629 384</b>



Organisasjonsnr: 924 661 399  
O D BYGG AS

NOTEOPPLYSNINGER - SELSKAP - alle poster oppgitt i hele tall

## Note

Antall årsverk i regnskapsåret  
8.00

<u>Sum</u>	<u>Beløp</u>
<u>Balanseført verdi 31.12.</u>	<u>Varige driftsmidler Immaterielle eiend.</u>

## Konsernregnskap

Morselskapet sitt navn

Forretningskontor for morselskapet

Begrunnelse for at datterselskap er utelatt fra konsolideringen

Konsern, tilknyttet selskap m.v. - fordringer og gjeld

## Fordringer

<u>Samlet beløp - tilknyttet selskap</u>	<u>Årets</u>	<u>Fjorårets</u>
--	--------------	------------------

<u>Samlet beløp - foretak i samme konsern</u>	<u>Årets</u>	<u>Fjorårets</u>
---	--------------	------------------

<u>Samlet beløp - foretak i samme konsern</u>	<u>Årets</u>	<u>Fjorårets</u>
---	--------------	------------------

<u>Samlet beløp - felles kontrollert virksomhet</u>	<u>Årets</u>	<u>Fjorårets</u>
---	--------------	------------------

<u>Pantstillelse</u>	<u>Beløp</u>
----------------------	--------------

<u>Beholdning av egne aksjer</u>	<u>Antall</u>	<u>Pålydende</u>	<u>Andel av aksjek.</u>
----------------------------------	---------------	------------------	-------------------------



**Note**

**Lån og sikkerhetsstillelse til medlemmer**

Er det gitt lån eller sikkerhetsstillelse til ledende personer: Nei

Opplysninger om:

Medlemmer av:

Mer om lån og sikkerhetsstillelse

**Note**

**Noteopplysninger ut over minimumskravene for små foretak**

Fullstendige noteopplysninger fremkommer av vedlagte PDF-dokument



**Årsregnskap 2021  
for  
O D Bygg AS**

**Organisasjonsnr. 924661399**



O D Bygg AS

**Resultatregnskap**

	Note	2121	2020
<b>DRIFTSINNEKTER OG DRIFTSKOSTNADER</b>			
<b>Driftsinntekter</b>			
Salgsinntekt		17 757 965	12 578 916
Annen driftsinntekt		57 512	200 986
<b>Sum driftsinntekter</b>		<b>17 815 477</b>	<b>12 779 901</b>
<b>Driftskostnader</b>			
Varekostnad		8 709 722	5 883 879
Lønnskostnad	1	4 468 000	3 757 617
Avskrivning på varige driftsmidler	2	155 384	118 563
Annen driftskostnad		2 065 458	1 807 507
<b>Sum driftskostnader</b>		<b>15 398 564</b>	<b>11 567 565</b>
<b>DRIFTSRESULTAT</b>		<b>2 416 913</b>	<b>1 212 336</b>
<b>FINANSINNEKTER OG FINANSKOSTNADER</b>			
<b>Finansinntekter</b>			
Annen renteinntekt		0	12 469
<b>Sum finansinntekter</b>		<b>0</b>	<b>12 469</b>
<b>Finanskostnader</b>			
Annen rentekostnad		19 226	15 065
Annen finanskostnad		4 271	0
<b>Sum finanskostnader</b>		<b>23 497</b>	<b>15 065</b>
<b>NETTO FINANSPOSTER</b>		<b>(23 497)</b>	<b>(2 596)</b>
<b>ORDINÆRT RES. FØR SKATTEKOSTNAD</b>		<b>2 393 416</b>	<b>1 209 740</b>
Skattekostnad på ordinært resultat	3	536 542	264 935
<b>ORDINÆRT RESULTAT</b>		<b>1 856 874</b>	<b>944 805</b>
<b>ÅRSRESULTAT</b>		<b>1 856 874</b>	<b>944 805</b>
<b>OVERF. OG DISPONERINGER</b>			
Avsatt til ordinært utbytte	4	1 000 000	0
Tilleggsutbytte	4	4 198 728	0
Overføringer fra overkurs	4	(2 397 048)	0
Overføringer annen egenkapital	4	(944 805)	944 805
<b>SUM OVERF. OG DISP.</b>		<b>1 856 874</b>	<b>944 805</b>

Årsregnskap for O D Bygg AS

Organisasjonsnr. 924661399



O D Bygg AS

## Balanse pr. 31.12.2121

	Note	31.12.2121	31.12.2020
<b>EIENDELER</b>			
<b>ANLEGGSMIDLER</b>			
<b>Varige driftsmidler</b>			
Tomter, bygninger og annen fast eiendom	2	6 809	9 952
Maskiner og anlegg	2	142 592	149 042
Driftsløsøre, inventar, verktøy, kontorm.	2	211 118	354 427
<b>Sum varige driftsmidler</b>		<b>360 519</b>	<b>513 421</b>
<b>Finansielle anleggsmidler</b>			
Investeringer i tilknyttet selskap	5	0	400 000
Andre langsiktige fordringer	6	378 500	530 364
<b>Sum finansielle anleggsmidler</b>		<b>378 500</b>	<b>930 364</b>
<b>SUM ANLEGGSMIDLER</b>		<b>739 019</b>	<b>1 443 785</b>
<b>OMLØPSMIDLER</b>			
<b>Fordringer</b>			
Kundefordringer		3 406 592	3 389 125
Fordringer på konsernselskap	7	40 000	0
Andre kortsiktige fordringer	1	160 510	100 316
<b>Sum fordringer</b>		<b>3 607 102</b>	<b>3 489 441</b>
Bankinnskudd, kontanter o.l.	8	1 117 040	2 696 158
<b>SUM OMLØPSMIDLER</b>		<b>4 724 142</b>	<b>6 185 599</b>
<b>SUM EIENDELER</b>		<b>5 463 160</b>	<b>7 629 384</b>



O D Bygg AS

**Balanse pr. 31.12.2121**

	Note	31.12.2121	31.12.2020
<b>EGENKAPITAL OG GJELD</b>			
<b>EGENKAPITAL</b>			
<b>Innskutt egenkapital</b>			
Selskapskapital	4,9	60 000	60 000
Overkurs	4	802 445	3 199 493
Annen innskutt egenkapital	4	(5 570)	(5 570)
<b>Sum innskutt egenkapital</b>		<b>856 875</b>	<b>3 253 923</b>
<b>Opptjent egenkapital</b>			
Annen egenkapital	4,10	0	944 805
<b>Sum opptjent egenkapital</b>		<b>0</b>	<b>944 805</b>
<b>SUM EGENKAPITAL</b>		<b>856 875</b>	<b>4 198 728</b>
<b>GJELD</b>			
<b>LANGSIKTIG GJELD</b>			
<b>Avsetning for forpliktelser</b>			
Utsatt skatt	3	13 274	20 240
<b>Sum avsetning for forpliktelser</b>		<b>13 274</b>	<b>20 240</b>
<b>SUM LANGSIKTIG GJELD</b>		<b>13 274</b>	<b>20 240</b>
<b>KORTSIKTIG GJELD</b>			
Leverandørgjeld		1 057 716	1 205 118
Betalbar skatt	3	543 508	244 695
Skyldig offentlige avgifter		1 490 677	1 270 076
Utbytte		1 000 000	0
Kortsiktig gjeld til konsernselskap	7	54 139	53 139
Annen kortsiktig gjeld		446 972	637 388
<b>SUM KORTSIKTIG GJELD</b>		<b>4 593 012</b>	<b>3 410 416</b>
<b>SUM GJELD</b>		<b>4 606 286</b>	<b>3 430 656</b>
<b>SUM EGENKAPITAL OG GJELD</b>		<b>5 463 160</b>	<b>7 629 384</b>

Høyanger, den 25. april 2022

---

Ove Bjørn Dyrdal  
Styreleder / daglig leder



O D Bygg AS

## Noter 2021

### Regnskapsprinsipper

Årsregnskapet er utarbeidet i samsvar med regnskapslovens alminnelige bestemmelser samt god regnskapsskikk for små foretak.

### Salgsinntekter og kostnader

Inntektsføring ved salg av varer og tjenester skjer på leveringstidspunktet. Inntekter er vurdert til virkelig verdi av vederlaget, fratrukket merverdiavgift, returer og rabatter. Kostnadsføring skjer i samme periode som tilhørende inntekt.

### Omløpsmidler og kortsiktig gjeld

Omløpsmidler og kortsiktig gjeld omfatter normalt poster som forfaller til betaling innen ett år etter siste dag i regnskapsåret, samt poster som knytter seg til varekretsløpet. Omløpsmidler vurderes til laveste verdi av anskaffelseskost og antatt virkelig verdi (Laveste verdis prinsipp).

### Anleggsmidler og langsiktig gjeld

Anleggsmidler omfatter eiendeler bestemt til varig eie og bruk for virksomheten. Anleggsmidler er vurdert til anskaffelseskost. Varige driftsmidler føres opp i balansen og avskrives lineært over driftsmidlets forventede økonomiske levetid. Levetid fremkommer av de avskrivningssatsene som er angitt i noteopplysningene. Varige driftsmidler nedskrives til virkelig verdi ved verdifall som forventes ikke å være av forbigående art. Nedskrivninger blir reversert når grunnlaget for nedskrivningen ikke lenger finnes å være til stede. Langsiktig gjeld er gjeld som ikke faller inn under definisjonen av kortsiktig gjeld.

### Varer

Varer er vurdert til det laveste av gjennomsnittlig anskaffelseskost og netto salgsverdi (laveste verdis prinsipp).

### Fordringer

Kundefordringer føres opp i balansen til pålydende etter fradrag for avsetning til påregnelig tap. Avsetning til påregnelig tap gjøres på grunnlag av en individuell vurdering av de enkelte fordringene. I tillegg gjøres det for øvrige kundefordringer en uspesifisert avsetning for å dekke antatt tap.

Andre fordringer er også gjenstand for en tilsvarende vurdering.

### Skatt

Skattekostnaden i resultatregnskapet omfatter periodens betalbare skatt som blir utlignet og forfaller til betaling i neste regnskapsår i tillegg til endring i utsatt skatt. Utsatt skatt er beregnet med skattesatsen ved utgangen av regnskapsåret (22 %) på grunnlag av skattereduserende og skatteøkende midlertidige forskjeller som eksisterer mellom regnskapsmessige og skattemessige verdier. I beregningen er det også medtatt skattemessig framførbart underskudd ved regnskapsårets utgang. Skatteøkende og skattereduserende midlertidige forskjeller som reverserer eller kan reversere i samme periode er utlignet og nettoført.

Utsatt skattefordel er ikke bokført.



O D Bygg AS

## Noter 2021

### Note 1 - Lønnskostnad

	I år	I fjor
Lønn	3 865 563	3 330 323
Arbeidsgiveravgift	471 906	310 603
Pensjonskostnader	25 163	54 292
Andre lønnsrelaterte ytelser	105 368	62 399
<b>Totalt</b>	<b>4 468 000</b>	<b>3 757 617</b>

Selskapet har hatt 8 årsverk i regnskapsåret.

### Opplysninger om lån og sikkerhetsstillelse til ledende personer, eiere mv.

Foretaket har gitt et kortsiktig lån til styreleder på kr 1 836.

### Note 2 - Varige driftsmidler

	Tomter, bygninger og annen fast eiendom	Maskiner og anlegg	Driftsløsøre, inventar, verktøy, kontorm.	Sum
Anskaffelseskost pr. 1/1	22 000	241 102	508 986	772 088
+ Tilgang	0	45 568	151 114	196 682
- Avgang	0	0	247 916	247 916
Anskaffelseskost pr. 31/12	22 000	286 670	412 184	720 854
Akk. av/nedskr. pr 1/1	12 048	92 061	154 559	258 667
+ Ordinære avskrivninger	3 143	52 018	100 223	155 384
+ Avskr. på oppskrivning	0	0	0	0
- Tilbakeført avskrivning	0	0	53 715	53 715
+ Ekstraord nedskrivninger	0	0	0	0
Akk. av/nedskr. pr. 31/12	15 191	144 079	201 067	360 336
Balansført verdi pr 31/12	6 809	142 591	211 118	360 518
Prosentats for ord.avskr	14-14	20-20	20-33	

Noter for O D Bygg AS

Organisasjonsnr. 924661399



O D Bygg AS

## Noter 2021

### Note 3 - Skattekostnad

Spesifikasjon av årets skattegrunnlag:	2021
Resultat før skattekostnader	2 393 416
Permanente og andre forskjeller	45 411
Endring i midlertidige forskjeller	31 665
<b>Inntekt</b>	<b>2 470 492</b>

	2021	2020
Betalbar skatt	543 508	244 695
Endring i utsatt skatt og utsatt skattefordel	-6 966	20 240
<b>Samlede ordinære skattekostnader</b>	<b>536 542</b>	<b>264 935</b>

### Midlertidige forskjeller og balanseført utsatt skatt

	2021	2020
+ Driftsmidler inkl. goodwill	60 339	92 004
<b>Sum positive skatteøkende forskjeller</b>	<b>60 339</b>	<b>92 004</b>
Grunnlag for beregning av utsatt skatt / skattefordel	60 339	92 004
<b>Balanseført utsatt skatt</b>	<b>13 274</b>	<b>20 240</b>



O D Bygg AS

## Noter 2021

### Note 4 - Annen egenkapital

	Aksjekapital / selskapskapital	Overkurs	Annen egenkapital	Sum egenkapital
Pr 1.1.	60 000	3 199 493	939 235	4 198 728
+Fra årets resultat			4 253 923	4 253 923
-Avsatt utbytte			-1 000 000	-1 000 000
-Tilleggsutbytte			-4 198 728	-4 198 728
+/-Andre transaksjoner:	0	-2 397 048	-944 805	-3 341 854
<b>Pr 31.12.</b>	<b>60 000</b>	<b>802 445</b>	<b>-5 570</b>	<b>856 875</b>

### Note 5 - Investeringer i tilknyttet selskap

Aksjene i Vestland Eiendomsutvikling AS er solgt i 2021 til kostpris kr 400 000.

### Note 6 - Andre langsiktige fordringer

Fordringer med forfall senere enn ett år etter balansedagen	I år	I fjor
Forskuddsleasing	378 500	530 364

### Note 7 - Lån til foretak i samme konsern

Fordringer og gjeld til konsernselskaper inngår med følgende beløp i regnskapspostene:

	2021	2020
<b>Fordringer</b>		
Andre kortsiktige fordringer	40 000	0
<b>Sum fordringer</b>	<b>40 000</b>	<b>0</b>
<b>Gjeld</b>		
Annen kortsiktig gjeld	54 139	53 139
<b>Sum gjeld</b>	<b>54 139</b>	<b>53 139</b>

### Note 8 - Bankinnskudd, kontanter o.l.

Skattetrekkinnnskudd utgjør pr 31.12. i år kr 298 719 og utgjorde pr 31.12. i fjor kr 219 989.



O D Bygg AS

## Noter 2021

### Note 9 - Selskapskapital

Selskapet har 30 000 aksjer pålydende kr 2 pr. aksje, samlet aksjekapital utgjør kr 60 000.

Selskapet har 2 aksjonærer, som begge eier mer enn 5 % av aksjene:

Navn	Foretaksnr	Antall	Eierandel
O D Invest AS	924 576 847	15 300	51,00 %
MJB Invest AS	927 118 106	14 700	49,00 %

### Note 10 - Fortsatt drift

Regnskapet er avlagt under forutsetning om fortsatt drift.

Selskapet går med overskudd og har positiv egenkapital.



Argo Revisjon AS  
Firdavegen 6  
Postboks 616  
N-6804 Førde

Telefon: (+47) 95 49 12 20  
E-post: [post@argorevisjon.no](mailto:post@argorevisjon.no)

Til generalforsamlingen i O D Bygg AS

## Uavhengig revisors beretning

### Uttalelse om revisjonen av årsregnskapet

#### *Konklusjon*

Vi har revidert O D Bygg AS sitt årsregnskap som består av balanse per 31. desember 2021, resultatregnskap for regnskapsåret avsluttet per denne datoen og noter til årsregnskapet, herunder et sammendrag av viktige regnskapsprinsipper.

Etter vår mening er det medfølgende årsregnskapet avgitt i samsvar med lov og forskrifter og gir et rettviseende bilde av selskapets finansielle stilling per 31. desember 2021, og av dets resultater for regnskapsåret avsluttet per denne datoen i samsvar med regnskapslovens regler og god regnskapsskikk i Norge.

#### *Grunnlag for konklusjonen*

Vi har gjennomført revisjonen i samsvar med lov, forskrift og god revisjonsskikk i Norge, herunder de internasjonale revisjonsstandardene International Standards on Auditing (ISA-ene). Våre oppgaver og plikter i henhold til disse standardene er beskrevet i Revisors oppgaver og plikter ved revisjon av årsregnskapet. Vi er uavhengige av selskapet slik det kreves i lov og forskrift, og har overholdt våre øvrige etiske forpliktelser i samsvar med disse kravene. Etter vår oppfatning er innhentet revisjonsbevis tilstrekkelig og hensiktsmessig som grunnlag for vår konklusjon.

#### *Styrets og daglig leders ansvar for årsregnskapet*

Styret og daglig leder (ledelsen) er ansvarlig for å utarbeide årsregnskapet i samsvar med lov og forskrifter, herunder for at det gir et rettviseende bilde i samsvar med regnskapslovens regler og god regnskapsskikk i Norge. Ledelsen er også ansvarlig for slik internkontroll som den finner nødvendig for å kunne utarbeide et årsregnskap som ikke inneholder vesentlig feilinformasjon, verken som følge av misligheter eller utilsiktede feil.

Ved utarbeidelsen av årsregnskapet må ledelsen ta standpunkt til selskapets evne til fortsatt drift og opplyse om forhold av betydning for fortsatt drift. Forutsetningen om fortsatt drift skal legges til grunn for årsregnskapet så lenge det ikke er sannsynlig at virksomheten vil bli avvirket.

#### *Revisors oppgaver og plikter ved revisjonen av årsregnskapet*

Vårt mål med revisjonen er å oppnå betryggende sikkerhet for at årsregnskapet som helhet ikke inneholder vesentlig feilinformasjon, verken som følge av misligheter eller utilsiktede feil, og å avgi en revisjonsberetning som inneholder vår konklusjon. Betryggende sikkerhet er en høy grad av sikkerhet, men ingen garanti for at en revisjon utført i samsvar med lov, forskrift og god



# argo revisjon

revisjonsskikk i Norge, herunder ISA-ene, alltid vil avdekke vesentlig feilinformasjon som eksisterer. Feilinformasjon kan oppstå som følge av misligheter eller utilsiktede feil. Feilinformasjon blir vurdert som vesentlig dersom den enkeltvis eller samlet med rimelighet kan forventes å påvirke økonomiske beslutninger som brukerne foretar basert på årsregnskapet.

For videre beskrivelse av revisors oppgaver og plikter vises det til:  
<https://revisorforeningen.no/revisjonsberetninger>

## Uttalelse om andre lovmessige krav

### *Konklusjon om registrering og dokumentasjon*


Basert på vår revisjon av årsregnskapet som beskrevet ovenfor, og kontrollhandlinger vi har funnet nødvendig i henhold til internasjonal standard for attestasjonsoppdrag (ISAE) 3000 «Attestasjonsoppdrag som ikke er revisjon eller forenklet revisorkontroll av historisk finansiell informasjon», mener vi at ledelsen har oppfylt sin plikt til å sørge for ordentlig og oversiktlig registrering og dokumentasjon av selskapets regnskapsopplysninger i samsvar med lov og god bokføringsskikk i Norge.

Førde 28. april 2022

**Argo Revisjon**

Stig Berge Strand

Statsautorisert revisor




**Årsregnskap 2021  
for  
O D Bygg AS**

**Organisasjonsnr. 924661399**



O D Bygg AS




## Resultatregnskap

	Note	2121	2020
<b>DRIFTSINNEKTER OG DRIFTSKOSTNADER</b>			
<b>Driftsinntekter</b>			
Salgsinntekt		17 757 965	12 578 916
Annen driftsinntekt		57 512	200 986
<b>Sum driftsinntekter</b>		<b>17 815 477</b>	<b>12 779 901</b>
<b>Driftskostnader</b>			
Varekostnad		8 709 722	5 883 879
Lønnskostnad	1	4 468 000	3 757 617
Avskrivning på varige driftsmidler	2	155 384	118 563
Annen driftskostnad		2 065 458	1 807 507
<b>Sum driftskostnader</b>		<b>15 398 564</b>	<b>11 567 565</b>
<b>DRIFTSRESULTAT</b>		<b>2 416 913</b>	<b>1 212 336</b>
<b>FINANSINNEKTER OG FINANSKOSTNADER</b>			
<b>Finansinntekter</b>			
Annen renteinntekt		0	12 469
<b>Sum finansinntekter</b>		<b>0</b>	<b>12 469</b>
<b>Finanskostnader</b>			
Annen rentekostnad		19 226	15 065
Annen finanskostnad		4 271	0
<b>Sum finanskostnader</b>		<b>23 497</b>	<b>15 065</b>
<b>NETTO FINANSPOSTER</b>		<b>(23 497)</b>	<b>(2 596)</b>
<b>ORDINÆRT RES. FØR SKATTEKOSTNAD</b>		<b>2 393 416</b>	<b>1 209 740</b>
Skattekostnad på ordinært resultat	3	536 542	264 935
<b>ORDINÆRT RESULTAT</b>		<b>1 856 874</b>	<b>944 805</b>
<b>ARSRESULTAT</b>		<b>1 856 874</b>	<b>944 805</b>
<b>OVERF. OG DISPONERINGER</b>			
Avsatt til ordinært utbytte	4	1 000 000	0
Tilleggsutbytte	4	4 198 728	0
Overføringer fra overkurs	4	(2 397 048)	0
Overføringer annen egenkapital	4	(944 805)	944 805
<b>SUM OVERF. OG DISP.</b>		<b>1 856 874</b>	<b>944 805</b>



O D Bygg AS




## Balanse pr. 31.12.2121

	Note	31.12.2121	31.12.2020
<b>EIENDELER</b>			
<b>ANLEGGSMIDLER</b>			
<b>Varige driftsmidler</b>			
Tomter, bygninger og annen fast eiendom	2	6 809	9 952
Maskiner og anlegg	2	142 592	149 042
Driftsløsøre, inventar, verktøy, kontorm.	2	211 118	354 427
<b>Sum varige driftsmidler</b>		<b>360 519</b>	<b>513 421</b>
<b>Finansielle anleggsmidler</b>			
Investeringer i tilknyttet selskap	5	0	400 000
Andre langsiktige fordringer	6	378 500	530 364
<b>Sum finansielle anleggsmidler</b>		<b>378 500</b>	<b>930 364</b>
<b>SUM ANLEGGSMIDLER</b>		<b>739 019</b>	<b>1 443 785</b>
<b>OMLØPSMIDLER</b>			
<b>Fordringer</b>			
Kundefordringer		3 406 592	3 389 125
Fordringer på konsernselskap	7	40 000	0
Andre kortsiktige fordringer	1	160 510	100 316
<b>Sum fordringer</b>		<b>3 607 102</b>	<b>3 489 441</b>
Bankinnskudd, kontanter o.l.	8	1 117 040	2 696 158
<b>SUM OMLØPSMIDLER</b>		<b>4 724 142</b>	<b>6 185 599</b>
<b>SUM EIENDELER</b>		<b>5 463 160</b>	<b>7 629 384</b>



O D Bygg AS

**Balanse pr. 31.12.2121**

	Note	31.12.2121	31.12.2020
<b>EGENKAPITAL OG GJELD</b>			
<b>EGENKAPITAL</b>			
<b>Innskutt egenkapital</b>			
Selskapskapital	4,9	60 000	60 000
Overkurs	4	802 445	3 199 493
Annen innskutt egenkapital	4	(5 570)	(5 570)
<b>Sum innskutt egenkapital</b>		<b>856 875</b>	<b>3 253 923</b>
<b>Opptjent egenkapital</b>			
Annen egenkapital	4,10	0	944 805
<b>Sum opptjent egenkapital</b>		<b>0</b>	<b>944 805</b>
<b>SUM EGENKAPITAL</b>		<b>856 875</b>	<b>4 198 728</b>
<b>GJELD</b>			
<b>LANGSIKTIG GJELD</b>			
<b>Avsetning for forpliktelser</b>			
Utsatt skatt	3	13 274	20 240
<b>Sum avsetning for forpliktelser</b>		<b>13 274</b>	<b>20 240</b>
<b>SUM LANGSIKTIG GJELD</b>		<b>13 274</b>	<b>20 240</b>
<b>KORTSIKTIG GJELD</b>			
Leverandørgjeld		1 057 716	1 205 118
Betalbar skatt	3	543 508	244 695
Skyldig offentlige avgifter		1 490 677	1 270 076
Utbytte		1 000 000	0
Kortsiktig gjeld til konsernselskap	7	54 139	53 139
Annen kortsiktig gjeld		446 972	637 388
<b>SUM KORTSIKTIG GJELD</b>		<b>4 593 012</b>	<b>3 410 416</b>
<b>SUM GJELD</b>		<b>4 606 286</b>	<b>3 430 656</b>
<b>SUM EGENKAPITAL OG GJELD</b>		<b>5 463 160</b>	<b>7 629 384</b>

Høyanger, den 25. april 2022

Ove Bjørn Dyrdal  
Styreleder / daglig leder



## Noter 2021

### Regnskapsprinsipper

Årsregnskapet er utarbeidet i samsvar med regnskapslovens alminnelige bestemmelser samt god regnskapsskikk for små foretak.

### Salgsinntekter og kostnader

Inntektsføring ved salg av varer og tjenester skjer på leveringstidspunktet. Inntekter er vurdert til virkelig verdi av vederlaget, fratrukket merverdiavgift, returer og rabatter. Kostnadsføring skjer i samme periode som tilhørende inntekt.

### Omløpsmidler og kortsiktig gjeld

Omløpsmidler og kortsiktig gjeld omfatter normalt poster som forfaller til betaling innen ett år etter siste dag i regnskapsåret, samt poster som knytter seg til varekretsløpet. Omløpsmidler vurderes til laveste verdi av anskaffelseskost og antatt virkelig verdi (Laveste verdis prinsipp).

### Anleggsmidler og langsiktig gjeld

Anleggsmidler omfatter eiendeler bestemt til varig eie og bruk for virksomheten. Anleggsmidler er vurdert til anskaffelseskost. Varige driftsmidler føres opp i balansen og avskrives lineært over driftsmidlets forventede økonomiske levetid. Levetid fremkommer av de avskrivningssatsene som er angitt i noteopplysningene. Varige driftsmidler nedskrives til virkelig verdi ved verdifall som forventes ikke å være av forbigående art. Nedskrivninger blir reversert når grunnlaget for nedskrivningen ikke lenger finnes å være til stede. Langsiktig gjeld er gjeld som ikke faller inn under definisjonen av kortsiktig gjeld.

### Varer

Varer er vurdert til det laveste av gjennomsnittlig anskaffelseskost og netto salgsverdi (laveste verdis prinsipp).

### Fordringer

Kundefordringer føres opp i balansen til pålydende etter fradrag for avsetning til påregnelig tap. Avsetning til påregnelig tap gjøres på grunnlag av en individuell vurdering av de enkelte fordringene. I tillegg gjøres det for øvrige kundefordringer en uspesifisert avsetning for å dekke antatt tap.

Andre fordringer er også gjenstand for en tilsvarende vurdering.

### Skatt

Skattekostnaden i resultatregnskapet omfatter periodens betalbare skatt som blir utlignet og forfaller til betaling i neste regnskapsår i tillegg til endring i utsatt skatt. Utsatt skatt er beregnet med skattesatsen ved utgangen av regnskapsåret (22 %) på grunnlag av skattereduserende og skatteøkende midlertidige forskjeller som eksisterer mellom regnskapsmessige og skattemessige verdier. I beregningen er det også medtatt skattemessig framførbart underskudd ved regnskapsårets utgang. Skatteøkende og skattereduserende midlertidige forskjeller som reverserer eller kan reversere i samme periode er utlignet og nettoført.

Utsatt skattefordel er ikke bokført.



O D Bygg AS



## Noter 2021

### Note 1 - Lønnskostnad

	I år	I fjor
Lønn	3 865 563	3 330 323
Arbeidsgiveravgift	471 906	310 603
Pensjonskostnader	25 163	54 292
Andre lønnsrelaterte ytelser	105 368	62 399
<b>Totalt</b>	<b>4 468 000</b>	<b>3 757 617</b>

Selskapet har hatt 8 årsverk i regnskapsåret.

### Opplysninger om lån og sikkerhetsstillelse til ledende personer, eiere mv.

Foretaket har gitt et kortsiktig lån til styreleder på kr 1 836.

### Note 2 - Varige driftsmidler

	Tomter, bygninger og annen fast eiendom	Maskiner og anlegg	Driftsløsøre, inventar, verktøy, kontorm.	Sum
Anskaffelseskost pr. 1/1	22 000	241 102	508 986	772 088
+ Tilgang	0	45 568	151 114	196 682
- Avgang	0	0	247 916	247 916
Anskaffelseskost pr. 31/12	22 000	286 670	412 184	720 854
Akk. av/nedskr. pr 1/1	12 048	92 061	154 559	258 667
+ Ordinære avskrivninger	3 143	52 018	100 223	155 384
+ Avskr. på oppskrivning	0	0	0	0
- Tilbakeført avskrivning	0	0	53 715	53 715
+ Ekstraord nedskrivninger	0	0	0	0
Akk. av/nedskr. pr. 31/12	15 191	144 079	201 067	360 336
Balanseført verdi pr 31/12	6 809	142 591	211 118	360 518
Prosentats for ord.avskr	14-14	20-20	20-33	



O D Bygg AS



## Noter 2021

### Note 3 - Skattekostnad

Spesifikasjon av årets skattegrunnlag:	2021
Resultat før skattekostnader	2 393 416
Permanente og andre forskjeller	45 411
Endring i midlertidige forskjeller	31 665
<b>Inntekt</b>	<b>2 470 492</b>


	2021	2020
Betalbar skatt	543 508	244 695
Endring i utsatt skatt og utsatt skattefordel	-6 966	20 240
<b>Samlede ordinære skattekostnader</b>	<b>536 542</b>	<b>264 935</b>

### Midlertidige forskjeller og balanseført utsatt skatt

	2021	2020
+ Driftsmidler inkl. goodwill	60 339	92 004
<b>Sum positive skatteøkende forskjeller</b>	<b>60 339</b>	<b>92 004</b>
Grunnlag for beregning av utsatt skatt / skattefordel	60 339	92 004
<b>Balanseført utsatt skatt</b>	<b>13 274</b>	<b>20 240</b>



O D Bygg AS



## Noter 2021

### Note 4 - Annen egenkapital

	Aksjekapital / selskapskapital	Overkurs	Annen egenkapital	Sum egenkapital
Pr 1.1.	60 000	3 199 493	939 235	4 198 728
+Fra årets resultat			4 253 923	4 253 923
-Avsatt utbytte			-1 000 000	-1 000 000
-Tilleggsutbytte			-4 198 728	-4 198 728
+/-Andre transaksjoner:	0	-2 397 048	-944 805	-3 341 854
<b>Pr 31.12.</b>	<b>60 000</b>	<b>802 445</b>	<b>-5 570</b>	<b>856 875</b>

### Note 5 - Investeringer i tilknyttet selskap

Aksjene i Vestland Eiendomsutvikling AS er solgt i 2021 til kostpris kr 400 000.

### Note 6 - Andre langsiktige fordringer

Fordringer med forfall senere enn ett år etter balansedagen	I år	I fjor
Forskuddsleasing	378 500	530 364

### Note 7 - Lån til foretak i samme konsern

Fordringer og gjeld til konsernselskaper inngår med følgende beløp i regnskapspostene:

	2021	2020
<b>Fordringer</b>		
Andre kortsiktige fordringer	40 000	0
<b>Sum fordringer</b>	<b>40 000</b>	<b>0</b>
<b>Gjeld</b>		
Annen kortsiktig gjeld	54 139	53 139
<b>Sum gjeld</b>	<b>54 139</b>	<b>53 139</b>

### Note 8 - Bankinnskudd, kontanter o.l.

Skattetrekkinnnskudd utgjør pr 31.12. i år kr 298 719 og utgjorde pr 31.12. i fjor kr 219 989.



O D Bygg AS



## Noter 2021

### Note 9 - Selskapskapital

Selskapet har 30 000 aksjer pålydende kr 2 pr. aksje, samlet aksjekapital utgjør kr 60 000.

Selskapet har 2 aksjonærer, som begge eier mer enn 5 % av aksjene:

Navn	Foretaksnr	Antall	Eierandel
O D Invest AS	924 576 847	15 300	51,00 %
MJB Invest AS	927 118 106	14 700	49,00 %

### Note 10 - Fortsatt drift

Regnskapet er avlagt under forutsetning om fortsatt drift.

Selskapet går med overskudd og har positiv egenkapital.