



ÅRSREGNSKAPET FOR REGNSKAPSÅRET 2024 - GENERELL INFORMASJON

Enheten

Organisasjonsnummer: 990 692 653
Organisasjonsform: Aksjeselskap
Foretaksnavn: HELGØY AS
Forretningsadresse: Soltunvegen 7
9016 TROMSØ

Regnskapsår

Årsregnskapets periode: 01.01.2024 - 31.12.2024

Konsern

Morselskap i konsern: Nei

Regnskapsregler

Regler for små foretak benyttet: Ja
Benyttet ved utarbeidelsen av årsregnskapet til selskapet: Regnskapslovens alminnelige regler

Årsregnskapet fastsatt av kompetent organ

Bekreftet av representant for selskapet: Jim Herulf J Møllnes
Dato for fastsettelse av årsregnskapet: 18.06.2025

Grunnlag for avgivelse

År 2024: Årsregnskapet er elektronisk innlevert
År 2023: Tall er hentet fra elektronisk innlevert årsregnskap fra 2024

Det er ikke krav til at årsregnskapet m.v. som sendes til Regnskapsregisteret er undertegnet. Kontrollen på at dette er utført ligger hos revisor/enhetens øverste organ. Sikkerheten ivaretas ved at innsender har rolle/rettighet for innsending av årsregnskapet via Altinn, og ved at det bekreftes at årsregnskapet er fastsatt av kompetent organ.

Brønnøysundregistrene, 06.07.2025



Resultatregnskap

| Beløp i: NOK | Note | 2024 | 2023 |
|---|------|-----------------|-----------------|
| RESULTATREGNSKAP | | | |
| Inntekter | | | |
| Salgsinntekt | | 38 913 | 29 920 |
| Annen driftsinntekt | | | 144 000 |
| Sum inntekter | | 38 913 | 173 920 |
| Kostnader | | | |
| Varekostnad | | | 566 |
| Lønnskostnad | 1 | | |
| Avskrivning av driftsmidler og immaterielle eiendeler | 2 | 226 278 | 235 090 |
| Annen driftskostnad | | 156 372 | 152 887 |
| Sum kostnader | | 382 650 | 388 543 |
| Driftsresultat | | -343 738 | -214 624 |
| Finansinntekter og finanskostnader | | | |
| Annen renteinntekt | | 70 851 | 30 916 |
| Sum finansinntekter | | 70 851 | 30 916 |
| Annen rentekostnad | | 67 | 1 033 |
| Sum finanskostnader | | 67 | 1 033 |
| Netto finans | | 70 784 | 29 883 |
| Resultat før skattekostnad | | -272 953 | -184 741 |
| Skattekostnad på resultat | 3 | | |
| Årsresultat | | -272 953 | -184 741 |
| Årsresultat etter minoritetsinteresser | | -272 953 | -184 741 |
| Totalresultat | | -272 953 | -184 741 |
| Overføringer og disponeringer | | | |
| Ordinært utbytte | 4 | | |
| Avsatt til annen egenkapital | 4 | -272 953 | -184 741 |



Resultatregnskap

| Beløp i: NOK | Note | 2024 | 2023 |
|-----------------------------------|-------------|-------------|-------------|
| Sum overføringer og disponeringer | | -272 953 | -184 741 |



Balanse

| Beløp i: NOK | Note | 2024 | 2023 |
|--|------|------------------|------------------|
| BALANSE - EIENDELER | | | |
| Anleggsmidler | | | |
| Immaterielle eiendeler | | | |
| Utsatt skattefordel | 3 | | |
| Varige driftsmidler | | | |
| Tomter, bygninger o.a. fast eiendom | 2 | 1 766 078 | 1 896 942 |
| Maskiner og anlegg | 2 | 128 333 | 148 333 |
| Skip og flytende installasjoner | 2 | 618 023 | 672 156 |
| Driftsløsøre, inventar o.a. utstyr | 2 | 23 221 | 44 502 |
| Sum varige driftsmidler | | 2 535 655 | 2 761 933 |
| Finansielle anleggsmidler | | | |
| Andre langsiktige fordringer | | 23 700 | 23 700 |
| Sum finansielle anleggsmidler | | 23 700 | 23 700 |
| Sum anleggsmidler | | 2 559 355 | 2 785 633 |
| Omløpsmidler | | | |
| Varer | | | |
| Fordringer | | | |
| Andre kortsiktige fordringer | | 5 496 | 16 077 |
| Sum fordringer | | 5 496 | 16 077 |
| Bankinnskudd, kontanter og lignende | | | |
| Bankinnskudd, kontanter o.l. | | 3 573 553 | 4 408 505 |
| Sum bankinnskudd, kontanter og lignende | | 3 573 553 | 4 408 505 |
| Sum omløpsmidler | | 3 579 048 | 4 424 582 |
| SUM EIENDELER | | 6 138 404 | 7 210 215 |

BALANSE - EGENKAPITAL OG GJELD



Balanse

| Beløp i: NOK | Note | 2024 | 2023 |
|---------------------------------|------|------------------|------------------|
| Egenkapital | | | |
| Innskutt egenkapital | | | |
| Aksjekapital | 4, 5 | 180 000 | 180 000 |
| Beholdning av egne aksjer | 5 | | |
| Overkurs | 4 | 4 200 | 4 200 |
| Sum innskutt egenkapital | | 184 200 | 184 200 |
| Opptjent egenkapital | | | |
| Annen egenkapital | 4 | 5 922 184 | 6 195 137 |
| Sum opptjent egenkapital | | 5 922 184 | 6 195 137 |
| Sum egenkapital | | 6 106 384 | 6 379 337 |
| Gjeld | | | |
| Langsiktig gjeld | | | |
| Utsatt skatt | 3 | | |
| Annen langsiktig gjeld | | | |
| Sum langsiktig gjeld | | 0 | 0 |
| Kortsiktig gjeld | | | |
| Leverandørgjeld | | 1 142 | |
| Betalbar skatt | 3 | | |
| Annen kortsiktig gjeld | | 30 878 | 830 878 |
| Sum kortsiktig gjeld | | 32 020 | 830 878 |
| Sum gjeld | | 32 020 | 830 878 |
| SUM EGENKAPITAL OG GJELD | | 6 138 404 | 7 210 215 |



Brønnøysundregistrene

ÅRSREGNSKAP FOR REGNSKAPSÅRET 2024 - GENERELL INFORMASJON

Journalnummer: 2025 633463

Enheten

Organisasjonsnummer: 990 692 653
Organisasjonsform: Aksjeselskap
Foretaksnavn: HELGØY AS
Forretningsadresse: Soltunvegen 7
9016 TROMSØ

Regnskapsår

Årsregnskapets periode: 01.01.2024 - 31.12.2024

Konsern

Morselskap i konsern: Nei

Regnskapsregler

Regler for små foretak benyttet: Ja
Benyttet ved utarbeidelsen av
årsregnskapet til selskapet: Regnskapslovens alminnelige regler

Årsregnskapet fastsatt av kompetent organ

Bekreftet av representant for selskapet: Jim Herulf J Møllnes
Dato for fastsettelse av årsregnskapet: 18.06.2025

Revisjon

Selskapet har besluttet at årsregnskapet
ikke skal revideres: Ja
Årsregnskapet er utarbeidet av ekstern
autorisert regnskapsfører: Ja
Ekstern autorisert regnskapsfører har i
løpet av regnskapsåret bistått ved den
løpende regnskapsføringen eller utført
andre tjenester for selskapet enn å
utarbeide årsregnskapet: Ja

Grunnlag for avgivelse

År 2024: Årsregnskap er elektronisk innlevert.
År 2023: Tall er hentet fra elektronisk innlevert årsregnskap fra 2024.

Det er ikke krav til at årsregnskapet m.v. som sendes til Regnskapsregisteret er undertegnet. Kontrollen på at dette er utført ligger hos revisor/enhetens øverste organ. Sikkerheten ivaretas ved at innsender har rolle/rettighet for innsending av årsregnskapet via Altinn, og ved at det bekreftes at årsregnskapet er fastsatt av kompetent organ.

Brønnøysundregistrene, 05.07.2025

Brønnøysundregistrene
Postadresse: Postboks 900, 8910 Brønnøysund
Telefon: 75 00 75 00
E-post: firmapost@brreg.no Internett: www.brreg.no
Organisasjonsnummer: 974 760 673



Organisasjonsnr: 990 692 653
HELGØY AS

RESULTATREGNSKAP

| Beløp i: NOK | Note | 2024 | 2023 |
|---|-------------|-----------------|-----------------|
| RESULTATREGNSKAP | | | |
| Inntekter | | | |
| Salgsinntekt | | 38 913 | 29 920 |
| Annen driftsinntekt | | | 144 000 |
| Sum inntekter | | 38 913 | 173 920 |
| Kostnader | | | |
| Varekostnad | | | 566 |
| Lønnskostnad | 1 | | |
| Avskrivning av driftsmidler og immaterielle eiendeler | 2 | 226 278 | 235 090 |
| Annen driftskostnad | | 156 372 | 152 887 |
| Sum kostnader | | 382 650 | 388 543 |
| Driftsresultat | | -343 738 | -214 624 |
| Finansinntekter og finanskostnader | | | |
| Annen renteinntekt | | 70 851 | 30 916 |
| Sum finansinntekter | | 70 851 | 30 916 |
| Annen rentekostnad | | 67 | 1 033 |
| Sum finanskostnader | | 67 | 1 033 |
| Netto finans | | 70 784 | 29 883 |
| Resultat før skattekostnad | | -272 953 | -184 741 |
| Skattekostnad på resultat | 3 | | |
| Årsresultat | | -272 953 | -184 741 |
| Årsresultat etter minoritetsinteresser | | -272 953 | -184 741 |
| Totalresultat | | -272 953 | -184 741 |
| Overføringer og disponeringer | | | |
| Ordinært utbytte | 4 | | |
| Avsatt til annen egenkapital | 4 | -272 953 | -184 741 |
| Sum overføringer og disponeringer | | -272 953 | -184 741 |



Organisasjonsnr: 990 692 653
HELGØY AS

BALANSE

| Beløp i: NOK | Note | 2024 | 2023 |
|----------------------------------|------|------------------|------------------|
| BALANSE - EIENDELER | | | |
| Anleggsmidler | | | |
| Immaterielle eiendeler | | | |
| Utsatt skattefordel | 3 | | |
| Varige driftsmidler | | | |
| Tomter, bygninger o.a. | | | |
| fast eiendom | 2 | 1 766 078 | 1 896 942 |
| Maskiner og anlegg | 2 | 128 333 | 148 333 |
| Skip og flytende | | | |
| installasjoner | 2 | 618 023 | 672 156 |
| Driftsløsøre, inventar o. | | | |
| a. utstyr | 2 | 23 221 | 44 502 |
| Sum varige driftsmidler | | 2 535 655 | 2 761 933 |
| Finansielle anleggsmidler | | | |
| Andre langsiktige | | | |
| fordringer | | 23 700 | 23 700 |
| Sum finansielle | | 23 700 | 23 700 |
| anleggsmidler | | | |
| Sum anleggsmidler | | 2 559 355 | 2 785 633 |
| Omløpsmidler | | | |
| Varer | | | |
| Fordringer | | | |
| Andre kortsiktige | | | |
| fordringer | | 5 496 | 16 077 |
| Sum fordringer | | 5 496 | 16 077 |
| Bankinnskudd, kontanter | | | |
| og lignende | | | |
| Bankinnskudd, kontanter o. | | | |
| l. | | 3 573 553 | 4 408 505 |
| Sum bankinnskudd, | | 3 573 553 | 4 408 505 |
| kontanter og lignende | | | |
| Sum omløpsmidler | | 3 579 048 | 4 424 582 |
| SUM EIENDELER | | 6 138 404 | 7 210 215 |
| BALANSE - EGENKAPITAL OG | | | |
| GJELD | | | |
| Egenkapital | | | |
| Innskutt egenkapital | | | |
| Aksjekapital | 4, 5 | 180 000 | 180 000 |



| | | | |
|---------------------------------|---|------------------|------------------|
| Beholdning av egne aksjer | 5 | | |
| Overkurs | 4 | 4 200 | 4 200 |
| Sum innskutt egenkapital | | 184 200 | 184 200 |
| Opptjent egenkapital | | | |
| Annen egenkapital | 4 | 5 922 184 | 6 195 137 |
| Sum opptjent egenkapital | | 5 922 184 | 6 195 137 |
| Sum egenkapital | | 6 106 384 | 6 379 337 |
| Gjeld | | | |
| Langsiktig gjeld | | | |
| Utsatt skatt | 3 | | |
| Annen langsiktig gjeld | | | |
| Sum langsiktig gjeld | | 0 | 0 |
| Kortsiktig gjeld | | | |
| Leverandørgjeld | | 1 142 | |
| Betalbar skatt | 3 | | |
| Annen kortsiktig gjeld | | 30 878 | 830 878 |
| Sum kortsiktig gjeld | | 32 020 | 830 878 |
| Sum gjeld | | 32 020 | 830 878 |
| SUM EGENKAPITAL OG GJELD | | 6 138 404 | 7 210 215 |



Organisasjonsnr: 990 692 653
HELGØY AS

NOTEOPPLYSNINGER - SELSKAP - alle poster oppgitt i hele tall

Note

Antall årsverk i regnskapsåret
0.00

Sum Beløp

Balanseført verdi 31.12. Varige driftsmidler Immaterielle eiend.

Konsernregnskap

Morselskapet sitt navn

Forretningskontor for morselskapet

Begrunnelse for at datterselskap er utelatt fra konsolideringen

Samlet beløp - tilknyttet selskap Årets Fjorårets

Samlet beløp - foretak i samme konsern Årets Fjorårets


Samlet beløp - foretak i samme konsern Årets Fjorårets


Samlet beløp - felles kontrollert virksomhet Årets Fjorårets


Pantstillelse Beløp

Beholdning av egne aksjer Antall Pålydende Andel av aksjek.



 BankID Signing
Inger Marie Møllnes
2025-07-01

 BankID Signing
Minda Oliva Møllnes
2025-07-01

 BankID Signing
Nils Erling Krogstad
2025-07-01

 BankID Signing
Jim Herulf Johansen Møllnes
2025-07-02

Årsregnskap

2024

HELGØY AS

Org.nr.:990 692 653

Resultatregnskap
Balanse
Noter

Utarbeidet av:
SPAREBANK 1 REGNSKAPSHUSET NORD-NORGE AS

SpareBank 1
REGNSKAPSHUSET



RESULTATREGNSKAP

HELGØY AS

| DRIFTSINNEKTER OG DRIFTSKOSTNADER | Note | 2024 | 2023 |
|---|------|-----------------|-----------------|
| Salgsinntekt | | 38 913 | 29 920 |
| Annen driftsinntekt | | 0 | 144 000 |
| Sum driftsinntekter | | 38 913 | 173 920 |
| Varekostnad | | 0 | 566 |
| Avskrivning av driftsmidler og immaterielle eiendeler | 2 | 226 278 | 235 090 |
| Annen driftskostnad | | 156 372 | 152 887 |
| Sum driftskostnader | | 382 650 | 388 543 |
| Driftsresultat | | -343 738 | -214 624 |
| FINANSINNEKTER OG FINANSKOSTNADER | | | |
| Annen renteinntekt | | 70 851 | 30 916 |
| Annen rentekostnad | | 67 | 1 033 |
| Resultat av finansposter | | 70 784 | 29 883 |
| Resultat før skattekostnad | | -272 953 | -184 741 |
| Årsresultat | | -272 953 | -184 741 |
| OVERFØRINGER | | | |
| Avsatt til annen egenkapital | 4 | -272 953 | -184 741 |
| Sum overføringer | | -272 953 | -184 741 |



BALANSE

HELGØY AS

| EIENDELER | Note | 2024 | 2023 |
|--------------------------------------|------|------------------|------------------|
| ANLEGGSMIDLER | | | |
| VARIGE DRIFTSMIDLER | | | |
| Tomter, bygninger o.a. fast eiendom | 2 | 1 766 078 | 1 896 942 |
| Maskiner og anlegg | 2 | 128 333 | 148 333 |
| Skip og flytende installasjoner | 2 | 618 023 | 672 156 |
| Driftsløsøre, inventar o.a. utstyr | 2 | 23 221 | 44 502 |
| Sum varige driftsmidler | | 2 535 655 | 2 761 933 |
| FINANSIELLE ANLEGGSMIDLER | | | |
| Andre langsiktige fordringer | | 23 700 | 23 700 |
| Sum finansielle anleggsmidler | | 23 700 | 23 700 |
| Sum anleggsmidler | | 2 559 355 | 2 785 633 |
| OMLØPSMIDLER | | | |
| FORDRINGER | | | |
| Andre kortsiktige fordringer | | 5 496 | 16 077 |
| Sum fordringer | | 5 496 | 16 077 |
| INVESTERINGER | | | |
| Bankinnskudd, kontanter o.l. | | 3 573 553 | 4 408 505 |
| Sum omløpsmidler | | 3 579 048 | 4 424 582 |
| Sum eiendeler | | 6 138 404 | 7 210 215 |

HELGØY AS

SIDE 3



BALANSE

HELGØY AS

| EGENKAPITAL OG GJELD | Note | 2024 | 2023 |
|---|------|----------------------------|----------------------------|
| EGENKAPITAL | | | |
| INNSKUTT EGENKAPITAL | | | |
| Aksjekapital | 4, 5 | 180 000 | 180 000 |
| Overkurs | 4 | 4 200 | 4 200 |
| Sum innskutt egenkapital | | 184 200 | 184 200 |
| OPPTJENT EGENKAPITAL | | | |
| Annen egenkapital | 4 | 5 922 184 | 6 195 137 |
| Sum opptjent egenkapital | | 5 922 184 | 6 195 137 |
| Sum egenkapital | | 6 106 384 | 6 379 337 |
| GJELD | | | |
| KORTSIKTIG GJELD | | | |
| Leverandørgjeld | | 1 142 | 0 |
| Annen kortsiktig gjeld | | 30 878 | 830 878 |
| Sum kortsiktig gjeld | | 32 020 | 830 878 |
| Sum gjeld | | 32 020 | 830 878 |
| Sum egenkapital og gjeld | | 6 138 404 | 7 210 215 |

18.06.2025
Styret i Helgøy AS

Minda Oliva Møllnes
styremedlem

Nils Erling Krogstad
styremedlem

Jim Herulf Johansen Møllnes
styreleder

Inger Marie Møllnes
daglig leder



Regnskapsprinsipper

Årsregnskapet er satt opp i samsvar med regnskapsloven og NRS 8 - God regnskapsskikk for små foretak.

DRIFTSINNTEKTER

Inntektsføring ved salg av varer skjer på leveringstidspunktet. Tjenester inntektsføres etter hvert som de leveres.

SKATT

Skattekostnaden i resultatregnskapet omfatter både periodens betalbare skatt og endring i utsatt skatt. Utsatt skatt er beregnet med 22 % på grunnlag av de midlertidige forskjeller som eksisterer mellom regnskapsmessige og skattemessige verdier, samt ligningsmessig underskudd til fremføring ved utgangen av regnskapsåret. Skatteøkende og skattereduserende midlertidige forskjeller som reverserer eller kan reverseres i samme periode er utlignet og nettoført.

KLASSIFISERING OG VURDERING AV ANLEGGSMIDLER

Anleggsmidler omfatter eiendeler bestemt til varig eie og bruk. Anleggsmidler er vurdert til anskaffelseskost. Varige driftsmidler balanseføres og avskrives over driftsmidlets økonomiske levetid. Avskrivningsperioden for fast eiendom anskaffet etter 2009 er dekomponert i en del som gjelder råbygget og en del som gjelder faste tekniske installasjoner. Varige driftsmidler nedskrives til gjenvinnbart beløp ved verdifall som forventes ikke å være forbigående. Gjenvinnbart beløp er det høyeste av netto salgsverdi og verdi i bruk. Verdi i bruk er nåverdi av fremtidige kontantstrømmer knyttet til eiendelen. Nedskrivningen reverseres når grunnlaget for nedskrivningen ikke lenger er til stede.

KLASSIFISERING OG VURDERING AV OMLØPSMIDLER

Omløpsmidler og kortsiktig gjeld omfatter normalt poster som forfaller til betaling innen ett år etter balansedagen, samt poster som knytter seg til varekretsløpet. Omløpsmidler vurderes til laveste verdi av anskaffelseskost og virkelig verdi.

FORDRINGER

Kundefordringer og andre fordringer oppføres til pålydende etter fradrag for avsetning til forventet tap. Avsetning til tap gjøres på grunnlag av en individuell vurdering av de enkelte fordringene.



Note 1 Lønnskostnader og antall årsverk

LØNNSKOSTNADER

| | 2024 | 2023 |
|-----|------|------|
| Sum | 0 | 0 |

Selskapet har i 2024 sysselsatt 0 årsverk. Det har ikke vært ansatte i 2024. Det er ikke gitt lån til eller stilt sikkerhet ovenfor medlemmer av styret.

Note 2 Anleggsmidler

| | Bygninger og tomter | Maskiner og anlegg | Driftsløsøre, inventar ol. |
|------------------------------------|------------------------|-----------------------|-------------------------------|
| Anskaffelseskost pr. 01.01.24 | 3 005 273 | 200 000 | 131 156 |
| = Anskaffelseskost 31.12.24 | 3 005 273 | 200 000 | 131 156 |
| Akkumulerte avskrivninger 31.12.24 | 1 239 196 | 71 667 | 107 935 |
| = Bokført verdi 31.12.24 | 1 766 077 | 128 333 | 23 221 |
| Årets ordinære avskrivninger | 130 864 | 20 000 | 21 281 |
| Økonomisk levetid | 5-36 år | 10 år | 5-10 år |

| | Skip, rigger, fly og lignende | Sum |
|------------------------------------|----------------------------------|------------------|
| Anskaffelseskost pr. 01.01.24 | 1 023 499 | 4 359 928 |
| = Anskaffelseskost 31.12.24 | 1 023 499 | 4 359 928 |
| Akkumulerte avskrivninger 31.12.24 | 405 476 | 1 824 274 |
| = Bokført verdi 31.12.24 | 618 023 | 2 535 654 |
| Årets ordinære avskrivninger | 54 133 | 226 278 |
| Økonomisk levetid | 10-15 år | |



Note 3 Skatt

| Årets skattekostnad | 2024 | 2023 |
|--|-----------------|-----------------|
| Resultatført skatt på ordinært resultat: | | |
| Betalbar skatt | 0 | 0 |
| Endring i utsatt skattefordel | 0 | 0 |
| Skattekostnad ordinært resultat | 0 | 0 |
| Skattepliktig inntekt: | | |
| Resultat før skatt | -272 953 | -184 741 |
| Permanente forskjeller | 0 | 0 |
| Endring i midlertidige forskjeller | 59 855 | 76 401 |
| Skattepliktig inntekt | -213 098 | -108 340 |
| Betalbar skatt i balansen: | | |
| Betalbar skatt på årets resultat | 0 | 0 |
| Sum betalbar skatt i balansen | 0 | 0 |

Skatteeffekten av midlertidige forskjeller og underskudd til fremføring som har gitt opphav til utsatt skatt og utsatte skattefordeler, spesifisert på typer av midlertidige forskjeller

| | 2024 | 2023 | Endring |
|---|-----------------|-----------------|----------------|
| Varige driftsmidler | -528 411 | -533 415 | -5 004 |
| Gevinst – og tapskonto | 259 437 | 324 297 | 64 859 |
| Sum | -268 973 | -209 118 | 59 855 |
| Akkumulert fremførbart underskudd | -2 569 628 | -2 356 530 | 213 098 |
| Inngår ikke i beregningen av utsatt skatt | 2 838 601 | 2 565 648 | -272 953 |
| Utsatt skattefordel (22 %) | 0 | 0 | 0 |

I henhold til God regnskapsskikk for små foretak balanseføres ikke utsatt skattefordel.

Note 4 Egenkapital

| | Aksjekapital | Overkurs | Annen egenkapital | Sum egenkapital |
|----------------------|---------------------|-----------------|--------------------------|------------------------|
| Pr. 31.12.2023 | 180 000 | 4 200 | 6 195 137 | 6 379 337 |
| Årets resultat | | | -272 953 | -272 953 |
| Pr 31.12.2024 | 180 000 | 4 200 | 5 922 184 | 6 106 384 |



Note 5 Aksjonærer

AKSJEKAPITALEN I HELGØY AS PR. 31.12 BESTÅR AV FØLGENDE AKSJEKLASSER:

| | Antall | Pålydende | Bokført |
|------------|------------|-----------|----------------|
| A-aksjer | 18 | 1 000,0 | 18 000 |
| B-aksjer | 162 | 1 000,0 | 162 000 |
| Sum | 180 | | 180 000 |

EIERSTRUKTUR

De største aksjonærene i % pr. 31.12 var:

| | A-aksjer | B-aksjer | Sum | Eierandel | Stemmeandel |
|-----------------------------|-----------|------------|------------|--------------|--------------|
| Jim Herulf J Møllnes | 18 | 72 | 90 | 50,0 | 50,0 |
| Minda Oliva Møllnes | | 90 | 90 | 50,0 | 50,0 |
| Totalt antall aksjer | 18 | 162 | 180 | 100,0 | 100,0 |

AKSJER EIET AV MEDLEMMER I STYRET OG DAGLIG LEDER:

| Navn | Verv | A-aksjer | B-aksjer |
|-----------------------------|-------------|----------|-----------|
| Minda Oliva Møllnes | styremedlem | 0 | 90 |
| Totalt antall aksjer | | 0 | 90 |