



ÅRSREGNSKAPET FOR REGNSKAPSÅRET 2021 - GENERELL INFORMASJON

Enheten

Organisasjonsnummer:	946 256 331
Organisasjonsform:	Aksjeselskap
Foretaksnavn:	KVERNELAND GROUP OPERATIONS NORWAY AS
Forretningsadresse:	Plogfabrikkvegen 1 4353 KLEPP STASJON

Regnskapsår

Årsregnskapets periode:	01.01.2021 - 31.12.2021
-------------------------	-------------------------

Konsern

Morselskap i konsern:	Nei
-----------------------	-----

Regnskapsregler

Regler for små foretak benyttet:	Nei
Benyttet ved utarbeidelsen av årsregnskapet til selskapet:	Forenklet IFRS

Årsregnskapet fastsatt av kompetent organ

Bekreftet av representant for selskapet:	Svetlana Johnsen
Dato for fastsettelse av årsregnskapet:	30.05.2022

Grunnlag for avgivelse

År 2021: Årsregnskapet er elektronisk innlevert
År 2020: Tall er hentet fra elektronisk innlevert årsregnskap fra 2021

Det er ikke krav til at årsregnskapet m.v. som sendes til Regnskapsregisteret er undertegnet. Kontrollen på at dette er utført ligger hos revisor/enhetens øverste organ. Sikkerheten ivaretas ved at innsender har rolle/rettighet for innsending av årsregnskapet via Altinn, og ved at det bekreftes at årsregnskapet er fastsatt av kompetent organ.

Brønnøysundregistrene, 25.07.2023



Resultatregnskap

Beløp i: NOK	Note	2021	2020
RESULTATREGNSKAP			
Inntekter			
Salgsinntekt	2,4	924 141 292	861 492 459
Annen driftsinntekt			70 000
Sum inntekter		924 141 292	861 562 459
Kostnader			
Varekostnad	3	344 622 098	299 395 477
Lønnskostnad og sosiale kostnader	5,6	325 481 911	304 380 938
Avskrivning på varige driftsmidler og immaterielle eiendeler	11,12, 13	66 301 573	64 418 246
Annen driftskostnad	4,5,7,8 ,13	112 609 476	100 574 623
Sum kostnader		849 015 058	768 769 284
Driftsresultat		75 126 234	92 793 175
Finansinntekter og finanskostnader			
Renteinntekt fra foretak i samme konsern		243 330	205 404
Annen renteinntekt		3 287	35 313
Valutagevinst	9	22 607 631	53 680 088
Sum finansinntekter		22 854 248	53 920 805
Valutatap		30 343 435	39 936 197
Rentekostnad til foretak i samme konsern			113 071
Annen rentekostnad		335 952	670 255
Annen finanskostnad		124 316	663 415
Sum finanskostnader		30 803 703	41 382 938
Netto finans		-7 949 455	12 537 867
Ordinært resultat før skattekostnad		67 176 779	105 331 042
Skattekostnad på ordinært resultat	10	14 412 562	23 657 437
Ordinært resultat etter skattekostnad		52 764 217	81 673 605
Årsresultat		52 764 217	81 673 605



Resultatregnskap

Beløp i: NOK	Note	2021	2020
Overføringer og disponeringer			
Avgitt konsernbidrag	17	-64 251 705	-72 966 733
Overføringer til/fra annen egenkapital	17	-11 487 489	8 706 873
Sum overføringer og disponeringer		52 764 216	81 673 606



Balanse

Beløp i: NOK	Note	2021	2020
BALANSE - EIENDELER			
Anleggsmidler			
Immaterielle eiendeler			
Utvikling	11	6 018 311	10 327 024
Utsatt skattefordel	10	2 321 598	
Sum immaterielle eiendeler		8 339 909	10 327 024
Varige driftsmidler			
Tomter, bygninger og annen fast eiendom	12	425 680 965	435 227 533
Maskiner og anlegg	12	110 497 136	135 165 954
Transportmidler	12,13	10 554 532	10 762 537
Driftsløsøre, inventar, verktøy, kontormaskiner og lignende	12	1 770 456	2 473 597
Anlegg under utførelse	12	36 142 908	15 787 340
Sum varige driftsmidler		584 645 997	599 416 961
Sum anleggsmidler		592 985 906	609 743 985
Omløpsmidler			
Varer			
Lager av råvarer	14	31 822 496	27 046 767
Lager av varer under tilvirkning	14	100 565 344	74 667 449
Lager av ferdigvarer	14	24 412 750	27 989 450
Sum varer		156 800 590	129 703 666
Fordringer			
Kundefordringer eksternt		1 229 142	713 318
Kundefordringer konsern		240 501 964	216 245 596
Andre kortsiktige fordringer		21 066 400	23 725 886
Konsernfordringer	15	101 388 935	120 493 302
Sum fordringer		364 186 441	361 178 102
Bankinnskudd, kontanter og lignende			
Bankinnskudd, kontanter og lignende	15	11 481 525	10 871 749
Sum bankinnskudd, kontanter og lignende		11 481 525	10 871 749
Sum omløpsmidler		532 468 556	501 753 517



Balanse

Beløp i: NOK	Note	2021	2020
SUM EIENDELER		1 125 454 462	1 111 497 502
BALANSE - EGENKAPITAL OG GJELD			
Egenkapital			
Innskutt egenkapital			
Aksjekapital	16,17	353 000 000	353 000 000
Overkurs	17	378 239 694	378 239 694
Annen innskutt egenkapital	17	73 008 303	73 008 303
Sum innskutt egenkapital		804 247 997	804 247 997
Opptjent egenkapital			
Annen egenkapital	17	32 526 007	44 013 496
Sum opptjent egenkapital		32 526 007	44 013 496
Sum egenkapital		836 774 004	848 261 493
Gjeld			
Langsiktig gjeld			
Pensjonsforpliktelser			69 059
Utsatt skatt			1 388 117
Sum avsetninger for forpliktelser			1 457 176
Annen langsiktig gjeld			
Leieforpliktelser	13	6 122 717	6 610 578
Sum annen langsiktig gjeld		6 122 717	6 610 578
Sum langsiktig gjeld		6 122 717	8 067 754
Kortsiktig gjeld			
Leverandørgjeld		112 118 165	84 706 970
Skyldige offentlige avgifter		22 325 374	21 825 211
Leieforpliktelser	13	4 238 686	4 238 686
Garantiansvar	3	10 415 843	9 900 461
Skyldig lønn, feriepenger, etc.		42 639 078	36 541 828
Annen kortsiktig gjeld		8 446 613	4 408 003
Skyldig konsernbidrag	10	82 373 981	93 547 094



Balanse

Beløp i: NOK	Note	2021	2020
Sum kortsiktig gjeld		282 557 740	255 168 253
 Sum gjeld		 288 680 457	 263 236 007
 SUM EGENKAPITAL OG GJELD		 1 125 454 461	 1 111 497 500



Til generalforsamlingen i Kverneland Group Operations Norway AS

Uavhengig revisors beretning

Konklusjon

Vi har revidert årsregnskapet til Kverneland Group Operations Norway AS som består av balanse per 31. desember 2021, resultatregnskap, utvidet resultat og totalresultat og kontantstrømoppstilling for regnskapsåret avsluttet per denne datoen og noter til årsregnskapet, herunder et sammendrag av viktige regnskapsprinsipper.

Etter vår mening

- oppfyller årsregnskapet gjeldende lovkrav, og
- gir årsregnskapet et rettviseende bilde av selskapets finansielle stilling per 31. desember 2021, og av dets resultater og kontantstrømmer for regnskapsåret avsluttet per denne datoen i samsvar med forenklet anvendelse av internasjonale regnskapsstandarder etter regnskapsloven § 3–9.

Grunnlag for konklusjonen

Vi har gjennomført revisjonen i samsvar med de internasjonale revisjonsstandardene International Standards on Auditing (ISA-ene). Våre oppgaver og plikter i henhold til disse standardene er beskrevet nedenfor under *Revisors oppgaver og plikter ved revisjonen av årsregnskapet*. Vi er uavhengige av selskapet slik det kreves i lov, forskrift og International Code of Ethics for Professional Accountants (inkludert internasjonale uavhengighetsstandarder) utstedt av the International Ethics Standards Board for Accountants (IESBA-reglene), og vi har overholdt våre øvrige etiske forpliktelser i samsvar med disse kravene. Innhentet revisjonsbevis er etter vår vurdering tilstrekkelig og hensiktsmessig som grunnlag for vår konklusjon.

Øvrig informasjon

Styret og daglig leder (ledelsen) er ansvarlige for informasjonen i årsberetningen. Øvrig informasjon omfatter informasjon i årsrapporten bortsett fra årsregnskapet og den tilhørende revisjonsberetningen. Vår konklusjon om årsregnskapet ovenfor dekker ikke informasjonen i årsberetningen.

I forbindelse med revisjonen av årsregnskapet er det vår oppgave å lese årsberetningen. Formålet er å vurdere hvorvidt det foreligger vesentlig inkonsistens mellom årsberetningen og årsregnskapet og den kunnskap vi har opparbeidet oss under revisjonen av årsregnskapet, eller hvorvidt informasjon i årsberetningen ellers fremstår som vesentlig feil. Vi har plikt til å rapportere dersom årsberetningen fremstår som vesentlig feil. Vi har ingenting å rapportere i så henseende.

Basert på kunnskapen vi har opparbeidet oss i revisjonen, mener vi at årsberetningen

- er konsistent med årsregnskapet og
- inneholder de opplysninger som skal gis i henhold til gjeldende lovkrav.

PricewaterhouseCoopers AS, Kanalsletta 8, Postboks 8017, NO-4068 Stavanger
T: 02316, org. no.: 987 009 713 MVA, www.pwc.no
Statsautoriserte revisorer, medlemmer av Den norske Revisorforening og autorisert regnskapsførerselskap



Ledelsens ansvar for årsregnskapet

Ledelsen er ansvarlig for å utarbeide årsregnskapet og for at det gir et rettvisende bilde i samsvar med forenklet anvendelse av internasjonale regnskapsstandarder etter regnskapsloven § 3–9. Ledelsen er også ansvarlig for slik internkontroll som den finner nødvendig for å kunne utarbeide et regnskap som ikke inneholder vesentlig feilinformasjon, verken som følge av misligheter eller utilsiktede feil.

Ved utarbeidelsen av årsregnskapet må ledelsen ta standpunkt til selskapets evne til fortsatt drift og opplyse om forhold av betydning for fortsatt drift. Forutsetningen om fortsatt drift skal legges til grunn for årsregnskapet med mindre ledelsen enten har til hensikt å avvike selskapet eller legge ned virksomheten, eller ikke har noe realistisk alternativ til dette.

Revisors oppgaver og plikter ved revisjonen av årsregnskapet

Vårt mål er å oppnå betryggende sikkerhet for at årsregnskapet som helhet ikke inneholder vesentlig feilinformasjon, verken som følge av misligheter eller utilsiktede feil, og å avgi en revisjonsberetning som inneholder vår konklusjon. Betryggende sikkerhet er en høy grad av sikkerhet, men ingen garanti for at en revisjon utført i samsvar med ISA-ene, alltid vil avdekke vesentlig feilinformasjon som eksisterer. Feilinformasjon kan oppstå som følge av misligheter eller utilsiktede feil. Feilinformasjon blir vurdert som vesentlig dersom den enkeltvis eller samlet med rimelighet kan forventes å påvirke økonomiske beslutninger som brukerne foretar basert på årsregnskapet.

For videre beskrivelse av revisors oppgaver og plikter vises det til:
<https://revisorforeningen.no/revisjonsberetninger>

Stavanger, 30. mai 2022
PricewaterhouseCoopers AS

Tom Notland
Statsautorisert revisor
(elektronisk signert)



Revisjonsberetning

Signers:

Name	Method	Date
Notland, Tom	BANKID_MOBILE	2022-06-20 10:14

This document package contains:

- Closing page (this page)
- The original document(s)
- The electronic signatures. These are not visible in the document, but are electronically integrated.



This file is sealed with a digital signature.
The seal is a guarantee for the authenticity
of the document.



KVERNELAND GROUP OPERATIONS NORWAY AS ÅRSBERETNING 2021

Virksomhetens art

Kverneland Group Operations Norway AS produserer og selger landbruksutstyr og er et driftsselskap innen Kverneland Group. Produksjonen er lokalisert til Øksnevad i Klepp kommune i Rogaland. Selskapet eksporterer over 90 % av produksjonen, hvor hovedmarkedene er i Europa, med salg til Nord-Amerika, Asia og Afrika.

Fortsatt drift

Selskapet gikk med overskudd i 2021. Årsregnskapet er avlagt under forutsetningen om fortsatt drift. Dette er basert på budsjettert omsetning og resultat for 2022. Selskapet er i en sunn økonomisk og finansiell stilling.

Arbeidsmiljø og personale

Sykefraværet var på 6,51 % i 2021, en oppgang fra 5,40 % i 2020. I løpet av 2021 forekom det totalt 17 personskader, mot 28 rapporterte skader i 2020. Det fysiske arbeidsmiljøet anses som godt, og det arbeides kontinuerlig med å forbedre dette. Selskapets arbeidsmiljøutvalg (AMU) har avholdt regelmessige møter i 2021, og en rekke saker er blitt behandlet og løsninger foreslått for de berørte avdelingene. Samarbeidet med de ansattes organisasjonene i Bedriftsutvalget (BU) har vært godt og bidratt positivt til driften.

Likestilling

Kverneland Group Operations Norway AS sin bedriftskultur bygger på likeverd og mangfold, og baseres på gjensidig respekt. Dette er noe selskapet har kontinuerlig fokus på.

Dagens situasjon

Alle funksjonærstillinger uavhengig av kjønn er innplassert i et lønns- og stillingssystem med tilhørende prosedyre, basert på ansvar og kompleksitet i rolle. Prosedyren revideres med jevne mellomrom. Alle ansatte er innplassert i en stillingskategori gradert på ansvar, kompleksitet og oppgaver fra minst kompleks (Gruppe A) til mest kompleks (Gruppe G). Lønnsoppsettet bygger på en struktur som skal plassere kandidaten inn på et riktig nivå i forhold til de øvrige stillingsgruppene i bedriften. Alle operatører i virksomheten følger en felles fremforhandlet lønnsavtale som ikke skiller på kjønn.

Fordeling:

	2021		2020		
	Antall	Prosent	Avtalt fastlønn	Bonus	Overtids-godtgjørelser
Operatører	26	9	503		
Operatører	6	-	6		



Tiltak vi planlegger i året som kommer er:

- Øke tilrettelegging ved behov for ansatte med behov.
- Bevisstgjøring i rekrutteringer og opplæring for både HR og ledere.
- Jobbe videre med utrulling av felles kultur

De involverte i dette arbeidet hos oss er HR, ansatte, ledelse, tillitsvalgte og verneombud.

Ansvarsforsikring

Kverneland AS har en styre- og styreansvarsforsikring. Forsikringen gjelder for styremedlemmer og funksjonærer i Kverneland AS og datterselskaper som eies mer enn 50%. Forsikringen dekker i tillegg enhver ansatt som opptrer i lederskap. Denne er plassert hos forsikringsgivere med solid rating.

Miljørapportering

Utslipp fra produksjonsanlegget, inkludert stoffer som kan innebære miljøskader, er innenfor de krav myndighetene stiller og dermed i henhold til konsesjon gitt av SFT.

Forskning og utvikling

Foretaket har en egen avdeling for produktutvikling. Prosjekter gjennomført i 2021 forventes å bidra til økt kundetilfredshet, økt salg og reduserte produksjonskostnader fremover i tid. Effekten fra de prosjektene som er gjennomført i regnskapsåret forventes minst å motsvare samlede påløpte utgifter.

Makroøkonomiske faktorer og fremtidig utvikling

Selskapet har gjennom 2021 overvåket Covid-19 situasjonen løpende og fortsetter med det i 2022. Selskapet følger til enhver tid gjeldende retningslinjer fra Folkehelseinstituttet og iverksetter nødvendige tiltak basert på myndighetenes anbefalinger. Kontaktreduserende tiltak ble innført i form av opprettholdelse av god nok avstand, gjennomføring av møter digitalt og bruk av hjemmekontor for administrasjonen dersom mulig. Selskapet har også flere ganger tilbudt vaksinerings mot Covid-19 til sine ansatte i arbeidstiden i selskapets lokaler.

Slik som i 2020 hadde pandemien Covid-19 heller ikke i 2021 en merkbar negativ effekt på selskapets produksjon og salg. Etter en noe roligere 2020 økte den generelle etterspørselen på verdens råvaremarkedet betraktelig i 2021. Dette, sammen med Covid-19 tiltak i ulike land, medførte mangel på varer og forsinkelser i leverandørkjeden. Det forstyrret noe den interne arbeidsflyten i selskapet, men hadde en begrenset påvirkning på det totale produksjonsnivået og salget i 2021.

Selskapet gikk ut av 2021 med en tilfredsstillende ordrebok som tilsvarte 6-7 måneders produksjon. Det er normalt betydelig usikkerhet knyttet til vurdering av fremtidige forhold, men utviklingen i første kvartal 2022 antyder at det også i 2022 kan forventes en betydelig prisøkning både i råvaremarkedet og i energisektoren. Administrasjonen vurderer kontinuerlig tiltak for å begrense effekten fra den utviklingen på selskapets lønnsomhet i 2022.

Russlands krigføring i Ukraina fra februar 2022 medførte umiddelbar stans i plogleveranser til Russland (selskapet selger ikke til Hviterussland). Også leveranser til Ukraina ble stanset av praktiske årsaker og er utsatt frem til klarering av situasjonen. Den frigjorte produksjonskapasiteten av det kansellerte og utsatte salget til de to markedene er forventet å bli utnyttet av andre markeder og selskapet antar derfor ikke at omsetningen i 2022 blir påvirket av krigen i Ukraina. Ferdigvarer som hittil ikke er levert som planlagt til de to markedene er i begrenset antall og blir med rimelig sikkerhet realisert i løpet av året enten til Ukraina eller andre markeder, og vil i så fall ikke medføre en ukuransavsetning ved slutten av året.



Konflikten mellom Russland og Ukraina har forårsaket store utfordringer i et allerede overarbeidet forsyningsledd. Leverandørkjeden har stort sett fulle ordrebøker, men mangler i noen tilfeller råvarer og arbeidskraft. I sum medfører dette økt risiko, mindre fleksibilitet, lange leveringstider og økte priser, samtidig som det stiller store krav til vår egen evne til ytterligere å perfektionere vår forsyningskjede, mer proaktiv risikostyring og operasjonell fleksibilitet med hensyn til planlegging og produksjon.

Finansiell risiko

Markedsrisiko

Selskapets aktiviteter er utsatt for finansiell risiko, som i det vesentlige er knyttet til generell markedsrisiko og utvikling i stålpriser. Selskapet har valgt å ikke sikre seg mot stålprisrisikoen fullt ut, men kontraktene for kjøp av stål er i hovedsak gjort på fastprisbasis med en varierende varighet på tre til seks måneder. Stålprisene økte kraftig gjennom 2021. En forventet normalisering av stålprisene i løpet av 2022, spesielt i andre halvåret har blitt snudd til ytterligere økning, hovedsakelig på grunn av krigen i Ukraina.

Kredittrisiko

Selskapet selger hovedsakelig varer til andre konsernselskap. Forventet tap på kundefordringer er derfor meget lave.

Likviditetsrisiko

Selskapets likviditetsrisiko er relatert til kontantstrøm. Selskapet deltar i konsernets cash pool og er således underlagt konsernets til enhver tid gjeldende kredittfasiliteter.

Valutarisiko

Selskapet fakturerer i hovedsak i EUR, men på kostnadssiden er anslagsvis 30 % av kostgrunnet i EUR. Det betyr at selskapet er sterkt eksponert for svingninger i valutakurser. Derfor har selskapet bevisst forsøkt å øke kostnadsmassen i EUR for å redusere valutarisikoen ved å også ha leverandører i EUR. Selskapet har tidligere brukt valutasikringskontrakter gjennom morselskapet, men har ikke benyttet seg av disse i 2021 eller i første halvdel av 2022. Hvis forholdene i verdensøkonomien og valutamarkedet tilsier det så kan denne sikringsmetoden igjen tas i bruk på kort varsel.

Resultat, investeringer, finansiering og likviditet

Selskapets omsetning endte på kr. 924,1 millioner mot 861,5 millioner i 2020. Resultat før skattekostnad ble kr. 67,2 millioner mot 105,3 millioner i 2020.

Selskapets kortsiktige gjeld utgjorde 97,9 % sammenlignet med 96,9 % av samlet gjeld i 2020. Totalkapitalen var ved utgangen av 2021 utgjorde 1.125,5 millioner mot kr. 1.111,5 millioner på samme tidspunkt i 2020.

Samlet kontantstrøm fra operasjonelle aktiviteter utgjorde kr. 123,7 millioner i 2021 mot 133,4 millioner i 2020. Driftsresultatet til selskapet i 2021 var kr. 75,1 millioner mot 92,8 millioner i 2020. Driftsresultatet eksklusiv avskrivninger var kr. 141,4 millioner i 2021, som er kr. 18 millioner høyere enn netto kontantstrømmer fra driften. Dette skyldes endring i varer, kunder, leverandører og andre omløpsmidler.

Selskapet har gjort egeninvesteringer for kr. 43 millioner i 2021, hvor det vesentligste ble brukt til produksjonsutstyr og bygg på Klepp. Investeringer gjennomført i 2021 skal bidra til reduksjon av produksjonsrisiko for å opprettholde kapasitet, tiltak for å forbedre lønnsomhet samt HMS-investeringer.



Årsresultat og disponeringer

Styret foreslår følgende disponering av årsresultatet i Kverneland Group Operations Norway AS:


Årsresultat	kr. 52.764.216
Overført fra annen egenkapital	kr. -11.487.489
Avgitt konsernbidrag	kr. 64.251.705
Sum disponeringer	kr. 52.764.216

Kverneland, 30.05.2022

I styret for Kverneland Group Operations Norway AS:



Tor Magne Brunnes
Styreformann


Bodil Barka
Styremedlem


Bård Berntsen
Styremedlem


Oddvin Vigrestad
Styremedlem


Olav Ognedal
Styremedlem


Lars Rotseth
Daglig leder



Årsregnskap

Kverneland Group Operations
Norway AS

2021



Kverneland Group Operations Norway AS Resultatregnskap

Alle tall i NOK

NOTE	DRIFTSINNEKTER OG DRIFTSKOSTNADER	2021	2020
2,4	Salgsinntekt	924 141 292	861 492 459
	Annen driftsinntekt	-	70 000
	Sum driftsinntekter	924 141 292	861 562 459
3	Varekostnad	344 622 098	299 395 477
5,6	Lønnskostnad og sosiale kostnader	325 481 911	304 380 938
11,12,13	Avskrivning på varige driftsmidler og immaterielle eiendeler	66 301 573	64 418 246
4,5,7,8,13	Annen driftskostnad	112 676 468	100 574 623
	Tap på krav	-66 992	-
	Sum driftskostnader	849 015 058	768 769 284
	Driftsresultat	75 126 233	92 793 175
	FINANSINNEKTER OG FINANSKOSTNADER		
9	Netto valutagevinst (+) / valutatap (-)	-7 735 804	13 743 891
	Renteinntekt fra foretak i samme konsern	243 330	205 404
	Annen renteinntekt	3 287	35 313
	Rentekostnad til foretak i samme konsern (-)	-	-113 071
	Annen rentekostnad (-)	-335 952	-670 255
	Annen finanskostnad (-)	-124 316	-663 415
	Netto finansresultat	-7 949 456	12 537 868
	Årsresultat før skattekostnad	67 176 778	105 331 043
10	Skattekostnad	14 412 562	23 657 437
	ÅRSRESULTAT	52 764 216	81 673 606
	OVERFØRINGER		
17	Avsatt til annen egenkapital	-	8 706 873
17	Overført fra annen egenkapital	-11 487 489	-
17	Avgitt konsernbidrag (etter skatt)	64 251 705	72 966 733
	Sum overføringer	52 764 216	81 673 606
	Årsresultat	52 764 216	81 673 606
	Poster som ikke omklassifiseres til resultatet:		
	Rekalkulering av pensjonsforpliktelser	-	-6 712
	Utvidet resultat for året	-	-6 712
	Årets totalresultat	52 764 216	81 666 894



Kverneland Group Operations Norway AS

Balanse pr 31. desember

Alle tall i NOK

NOTE	EIENDELER	2021	2020
	Anleggsmidler		
	Immaterielle eiendeler		
11	Utvikling	6 018 311	10 327 024
10	Utsatt skattefordel	2 321 598	-
	Sum immaterielle eiendeler	8 339 908	10 327 024
	Varige driftsmidler		
12	Tomter, bygninger og annen fast eiendom	425 680 965	435 227 533
12	Maskiner og anlegg	110 497 136	135 165 954
12,13	Transportmidler	10 554 532	10 762 537
12	Driftsløsøre, inventar, verktøy, kontormaskiner og lignende	1 770 456	2 473 597
12	Anlegg under utførelse	36 142 908	15 787 340
	Sum varige driftsmidler	584 645 997	599 416 961
	Sum anleggsmidler	592 985 905	609 743 984
	Omløpsmidler		
	Varer		
14	Lager av råvarer	31 822 496	27 046 767
14	Lager av varer under tilvirkning	100 565 344	74 667 449
14	Lager av ferdigvarer	24 412 750	27 989 450
	Sum varer	156 800 590	129 703 665
	Fordringer		
	Kundefordringer eksternt	1 229 142	713 318
	Kundefordringer konsern	240 501 964	216 245 596
	Andre fordringer konsern	-	-
15	Konsernkonto	101 388 935	120 493 302
	Andre kortsiktige fordringer	21 066 400	23 725 886
	Sum fordringer	364 186 441	361 178 101
15	Bankinnskudd, kontanter og lignende	11 481 525	10 871 749
	Sum omløpsmidler	532 468 556	501 753 515
	SUM EIENDELER	1 125 454 460	1 111 497 499




Kverneland Group Operations Norway AS Balanse pr 31. desember

Alle tall i NOK

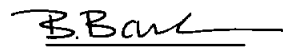
NOTE	EGENKAPITAL OG GJELD	2021	2020
	Egenkapital		
	Innskutt egenkapital		
16,17	Aksjekapital (10 000 aksjer á NOK 35 300)	353 000 000	353 000 000
17	Overkurs	378 239 694	378 239 694
17	Annen innskutt egenkapital	73 008 303	73 008 303
	Sum innskutt egenkapital	804 247 997	804 247 997
	Opptjent egenkapital		
17	Annen egenkapital	32 526 007	44 013 496
	Sum opptjent egenkapital	32 526 007	44 013 496
	Sum egenkapital	836 774 004	848 261 493
	Gjeld		
	Avsetning for forpliktelser		
6	Pensjonsforpliktelser	-	69 059
10	Utsatt skatt	-	1 388 117
	Sum avsetninger for forpliktelser	-	1 457 175
	Annen langsiktig gjeld		
13	Langsiktige leieforpliktelser	6 122 717	6 610 578
	Sum annen langsiktig gjeld	6 122 717	6 610 578
	Kortsiktig gjeld		
13	Kortsiktige leieforpliktelser	4 238 686	4 238 686
	Leverandørgjeld ekstern	89 419 487	70 895 302
	Leverandørgjeld konsern	22 698 678	13 811 668
3	Garantiansvar	10 415 843	9 900 461
	Skyldige offentlige avgifter	22 325 374	21 825 211
	Skyldig lønn, feriepenger, etc.	42 639 078	36 541 828
10	Skyldig konsernbidrag	82 373 981	93 547 094
	Annen kortsiktig gjeld konsern	33 562	-
	Annen kortsiktig gjeld	8 413 051	4 408 003
	Sum kortsiktig gjeld	282 557 740	255 168 253
	Sum gjeld	288 680 456	263 236 006
	SUM EGENKAPITAL OG GJELD	1 125 454 460	1 111 497 499

Kverneland, 30.05.2022


I styret for Kverneland Group Operations Norway AS:



Tor Magne Brunnes
Styreformann


Bård Berntsen
Styremedlem


Bodil Barka
Styremedlem


Oddvin Vigrestad
Styremedlem


Olav Ognedal
Styremedlem


Lars Rotseth
Daglig leder



Kverneland Group Operations Norway AS

Kontantstrømoppstilling

		2021	2020
KONTANTSTRØMMER FRA OPERASJONELLE AKTIVITETER	NOTE		
Årsresultat før skattekostnad		67 176 778	105 331 043
Netto tap ved salg av varige driftsmidler		668 613	528 072
Ordinære avskrivninger		66 301 573	64 418 246
Nedskrivninger varige driftsmidler		294 729	1 185 951
Pensjonskostnad uten kontanteffekt		-69 059	-4 340
Endring i varer		-27 096 925	5 487 506
Endring i kundefordringer		-24 772 193	-65 174 794
Endring i leverandørgjeld		27 411 196	15 082 161
Endringer i andre konsernmellomværender		33 562	-
Endring i andre omløpsmidler og andre gjeldsposter	18	13 777 328	6 580 085
Netto kontantstrømmer fra operasjonelle aktiviteter		123 725 602	133 433 931
KONTANTSTRØMMER FRA INVESTERINGSAKTIVITETER			
Innbetalinger ved salg av varige driftsmidler		-	70 000
Utbetalinger ved kjøp av varige driftsmidler		-43 102 739	-28 037 331
Innbetalinger ved salg av immaterielle eiendeler		-	-
Utbetalinger ved kjøp av immaterielle eiendeler		-499 926	-1 992 876
Innbetalinger fra investeringer i finansielle anleggsmidler		-	-
Utbetalinger til investeringer i finansielle anleggsmidler		-	-
Netto kontantstrøm fra investeringsaktiviteter		-43 602 665	-29 960 207
KONTANTSTRØMMER FRA FINANSIERINGSAKTIVITETER			
Tilbakebetaling leasinggjeld		-5 070 434	-5 065 707
Netto endring i konsernkontoordning		19 104 367	-96 209 323
Innbetaling av egenkapital		-	-
Innbetaling av konsernbidrag		-	-
Utbetaling av konsernbidrag		-93 547 094	-
Netto kontantstrøm fra finansieringsaktiviteter		-79 513 161	-101 275 030
Netto endring i bankinnskudd, kontanter og lignende		609 776	2 198 695
Beholdning av bankinnskudd, kontanter og lignende pr 01.01		10 871 749	8 673 054
Beholdning av bankinnskudd, kontanter og lignende pr 31.12		11 481 525	10 871 749



Kverneland Group Operations Norway AS

Noter til regnskapet 2021

Note 1 Regnskapsprinsipper

Årsregnskapet er utarbeidet etter reglene i regnskapsloven § 3-9 og forskrift om forenklet IFRS fastsatt av Finansdepartementet i 2014. Tidspunktet for overgang til måling etter IFRS var 1. januar 2019. Dette innebærer i hovedsak at måling og innregning følger internasjonale regnskapsstandarder (IFRS) og presentasjon og noteopplysninger er i henhold til norsk regnskapslov og god regnskapsskikk. Unntak fra måling og innregning etter full IFRS er forklart nedenfor.

Unntak fra måle- og innregningsregler i IFRS:

- Utdeling av konsernbidrag regnskapsføres i samsvar med regnskapslovens generelle bestemmelser.
- Mottatt konsernbidrag regnskapsføres i samme år som giver avsetter for dette iht. god regnskapsskikk.

Selskapet benytter NOK som både presentasjons- og funksjonell valuta.

Klassifisering av eiendeler og gjeld

Eiendeler som inngår i varekretsløpet, bankinnskudd og andre eiendeler som forventes realisert innen tolv måneder klassifiseres som omløpsmidler. Øvrige eiendeler klassifiseres som anleggsmidler. Gjeld som inngår i varekretsløpet eller har forfall innen tolv måneder klassifiseres som kortsiktig gjeld. Alle andre forpliktelser klassifiseres som langsiktige. Neste års avdrag på langsiktig gjeld er klassifisert som kortsiktig gjeld.

Eiendeler og gjeld i utenlandsk valuta

Transaksjoner i utenlandsk valuta omregnes til kursen på transaksjonstidspunktet. Pengeposter i utenlandsk valuta omregnes til norske kroner ved å benytte balansedagens kurs.

Forskning og utvikling

Utgifter til forskningsaktiviteter kostnadsføres løpende. Utgifter knyttet til utviklingsaktiviteter balanseføres når det er sannsynlig at de fremtidige økonomiske fordelene knyttet til eiendelene vil tilflyte selskapet og anskaffelseskost kan måles pålitelig. Balanseførte utviklingskostnader føres til anskaffelseskost fratrukket akkumulerte av- og nedskrivninger.

Immaterielle eiendeler som er kjøpt enkeltvis, er balanseført til anskaffelseskost. Immaterielle eiendeler overtatt ved kjøp av virksomhet, er balanseført til anskaffelseskost når kriteriene for balanseføring er oppfylt.

Immaterielle eiendeler med begrenset økonomisk levetid avskrives planmessig. Immaterielle eiendeler nedskrives til gjenvinnbart beløp dersom de forventede økonomiske fordelene ikke dekker balanseført verdi og eventuelle gjenstående tilvirkningsutgifter.

Varige driftsmidler

Varige driftsmidler måles til anskaffelseskost fratrukket akkumulerte av- og nedskrivninger. Når eiendeler selges eller utranteres blir balanseført verdi fraregnet og eventuelt tap eller gevinst resultatføres. Anskaffelseskost inkluderer alle utgifter som kan henføres direkte til kjøp eller tilvirkning av eiendelen. Hver vesentlig komponent av varige driftsmidler avskrives lineært over estimert utnyttbar levetid. Varige driftsmidler vurderes for nedskrivning ved indikatorer på at balanseført verdi kan være lavere enn gjenvinnbart beløp.

Leieavtaler

IFRS 16 er implementert med virkning fra 01.01.2019. Tidligere operasjonelle leieavtaler er fra dette tidspunkt balanseført ved innregning av leieforpliktelse tilsvarende nåverdien av gjenstående leiebetalinger, og en motsvarende bruksrettseiendel.

Leiebetalinger knyttet til leie av eiendeler med lav verdi eller avtaler med varighet under tolv måneder kostnadsføres etter hvert som de påløper. Øvrige leieavtaler balanseføres.

Balanseførte leieavtaler innregnes på oppstartstidspunktet med leieforpliktelse tilsvarende nåverdien av avtalte leiebetalinger, og motsvarende bruksrettseiendel. Leiebetalinger behandles som renter og avdrag på leieforpliktelsen, mens bruksrettseiendelen avskrives lineært over leieperioden.

Finansielle eiendeler

Selskapets finansielle eiendeler omfatter i hovedsak kundefordringer som stammer fra varesalg, primært til andre selskaper i samme konsern. Fordringene gjøres opp ved mottak av betaling fra kunde og balanseføres derfor til pålydende med fratrukk for forventet kredittap. Kredittap har historisk vært lave og kredittisikoen vurderes derfor ikke som vesentlig.



Varer

Råvarer og innkjøpte komponenter er vurdert til laveste av anskaffelseskost og virkelig verdi. Anskaffelseskost tilordnes varer innenfor samme varegruppe basert på flytende gjennomsnitt. Varer i arbeid og ferdigvarer er vurdert til tilvirkningskost, som omfatter direkte lønnskostnader inklusiv sosiale kostnader, direkte material samt påslag for indirekte produksjonskostnader knyttet direkte til produksjonsmetoden.

Driftsinntekter

Selskapets driftsinntekter stammer i all hovedsak fra produksjon og salg av landbruksmaskiner. Inntektene resultatføres på det tidspunkt kontrollen over varen er overført til kunden og med det beløp som reflekterer hva selskapet forventer å motta. Kontrolloverføringen vil, avhengig av avtalen, finne sted når varen er overlevert til transportør eller fysisk levert hos kunde.

Konsernkonto

Selskapet inngår i en flervaluta konsernkontoordning med morselskapet Kverneland AS som toppkontoinnehaver. I konsernkontoordningen inngår flere valutakontøer som presenteres netto i balansen på bakgrunn av selskapets netto innskudd eller trekk i ordningen. Selskapets hefter solidarisk med andre konsernselskaper for gjeld knyttet til denne ordningen.

Garantier og serviceytelser

Forpliktelser knyttet til garantier for salg vurderes til estimert kostnad for ytelsene. Estimater beregnes med utgangspunkt i erfaringstall for garantier.

Pensjoner

Innskuddsbasert pensjonsordning

Pensjonspremie til innskuddsbasert pensjonsordning kostnadsføres når den påløper.

AFP pensjon

Utgifter til AFP pensjon kostnadsføres i tråd med innbetalingene til pensjonsordningen og behandles som en innskuddsbasert pensjonsordning.

Ytelsesordning

En ytelsesplan er en pensjonsordning som ikke er en innskuddsplan. I løpet av regnskapsåret 2021 er alle ytelsesordninger gjort opp og selskapet har ikke lenger slike ordninger.

Ved innskuddsplaner betaler selskapet innskudd til offentlig eller privat administrerte forsikringsplaner for pensjon på obligatorisk, avtalemessig eller frivillig basis. Selskapet har ingen ytterligere betalingsforpliktelser etter at innskuddene er blitt betalt. Innskuddene regnskapsføres som lønnskostnad når de forfaller. Forskuddsbetalte innskudd bokføres som en eiendel i den grad innskuddet kan refunderes eller redusere fremtidige innbetalinger.

Kostnader

Kostnader regnskapsføres som hovedregel i samme periode som tilhørende inntekt. I de tilfeller det ikke er en klar sammenheng mellom utgifter og inntekter fastsettes fordelingen etter skjønnsmessige kriterier. Øvrige unntak fra sammenstillingsprinsippet er angitt der det er aktuelt.

Skatter

Skattekostnaden består av betalbar skatt og endring utsatt skatt. Skatt blir resultatført med mindre den relaterer seg til poster som er ført i oppstillingen over andre inntekter og kostnader eller direkte mot egenkapitalen. I disse tilfellene blir skatten også ført i andre inntekter og kostnader eller direkte mot egenkapitalen. Det er innregnet utsatt skatt på midlertidige forskjeller mellom skattemessige og regnskapsmessige verdier på eiendeler og gjeld. Et unntak er midlertidige forskjeller som oppstår ved første gangs balanseføring av en gjeld eller eiendel i en transaksjon som ikke er en virksomhetssammenslutning. Disse blir ikke balanseført. Utsatt skattefordel balanseføres i den grad det er sannsynlig at fremtidig skattepliktig inntekt vil utligne de skattereduserende midlertidige forskjellene.



Note 2 Salgsinntekt

Per geografisk marked:	2021	2020
<i>Europa</i>	900 795 929	833 483 373
<i>Nord Amerika</i>	4 343 144	11 951 391
<i>Oseania</i>	9 225 514	4 527 117
<i>Afrika</i>	5 909 164	7 771 906
<i>Asia</i>	3 167 741	3 118 233
<i>Sør Amerika</i>	699 799	450 346
<i>Andre</i>	-	190 093
Sum	924 141 292	861 492 459

Per produktområde:	2021	2020
<i>Jordbearbeiding</i>	893 187 686	824 071 674
<i>Gress</i>	6 641 993	7 682 986
<i>Annet</i>	24 311 613	29 737 799
Sum	924 141 292	861 492 459

Note 3 Garantiansvar

Det er avsatt NOK 10,4 millioner til dekning av reklamasjoner/garantier som vedrører solgte maskiner.

Note 4 Transaksjoner med nærstående parter

Resultatmessige transaksjoner med nærstående parter:

Transaksjon/transaksjonsgruppe	Tilhører resultatlinje	Forhold til motparten	2021	2020
<i>Salg av varer</i>	<i>Salgsinntekt</i>	Tilknyttede selskap	834 244 770	785 306 867
<i>Kjøp av tjenester (admin)</i>	<i>Annen driftskostnad</i>	Morselskap	-33 510 657	-32 909 077
<i>Kjøp av tjenester</i>	<i>Annen driftskostnad</i>	Tilknyttede selskap	-5 083 103	-20 189 228
<i>Salg av tjenester (admin)</i>	<i>Annen driftskostnad</i>	Morselskap	5 168 748	-
<i>Salg av tjenester</i>	<i>Annen driftskostnad</i>	Tilknyttede selskap	2 848 798	-
Sum			803 668 557	732 208 562



Note 5 Lønnskostnad, antall ansatte, godtgjørelser, lån til ansatte mm

Lønnskostnad	2021	2020
Lønn	264 178 887	251 733 496
Arbeidsgiveravgift	38 071 217	34 446 977
Pensjonskostnader	13 246 093	13 347 491
Andre ytelser	9 985 714	4 852 974
Sum	325 481 911	304 380 938

Gjennomsnittlig antall årsverk i regnskapsåret 514 486

Ytelser til ledende personer	2021	2020
Lønn daglig leder	2 208 553	2 390 246
Pensjonsutgifter daglig leder	133 820	142 252
Annen godtgjørelse daglig leder	167 393	169 381

Daglig leder kan oppnå bonus ved oppnåelse av bestemte målsettinger. Bonusutbetalinger er begrenset oppad til 30 % av årslønn. Det er ikke gitt lån eller sikkerhetsstillelser til ansatte eller styremedlemmer.

Revisor

Godtgjørelse til PricewaterhouseCoopers AS og samarbeidende selskaper fordeler seg slik:

	2021	2020
Lovpålagt revisjon	410 000	555 594
Annen bistand	258 251	263 040
Skatterådgivning	57 000	30 000
Sum	725 251	848 634

Note 6 Pensjoner

Foretaket er pliktig til å ha tjenestepensjonsordning etter lov om obligatorisk tjenestepensjon, og har pensjonsordning som tilfredsstiller kravene i denne loven.

Innskuddsbasert pensjonsordning:

Kverneland Group Operations Norway AS gikk i 2005 over til en innskuddsbasert pensjonsordning. En innskuddsplan er en pensjonsordning hvor selskapet betaler faste bidrag til en separat juridisk enhet. Selskapet har ingen juridisk eller annen forpliktelse til å betale ytterligere bidrag hvis enheten ikke har nok midler til å betale alle ansatte ytelser knyttet til opptjening i inneværende og tidligere perioder.

	2021	2020
Pensjonskostnad - innskuddsbasert ordning	8 977 702	7 791 401

Foretakets innskuddsordning er organisert i henhold til lov om innskuddspensjon. Ordningen omfatter 476 ansatte per 31.12. Dette er en reduksjon på 13 personer sammenlignet med fjoråret.

Ytellesbasert AFP pensjonsordning:

	2021	2020
Pensjonskostnad - ytelsesbasert flerforetaksordning (AFP)	4 268 391	5 556 090

Ytellesbasert flerforetaksordning omfatter i alt 551 personer pr. 31.12. Dette er en økning på 7 personer sammenlignet med fjoråret.



Ytelsesbasert pensjonsordning:

Avstemming av finansiert status:	31.12.2021	31.12.2020
Beregnete pensjonsforpliktelser usikrede ordninger	-	-60 524
Arbeidsgiveravgift	-	-8 534
Netto pensjonsforpliktelser (-)	-	-69 059

De usikrede ordningene omfattet 5 pensjonister og er i løpet av regnskapsåret 2021 gjort opp i sin helhet.

Årets bevegelser pensjonsforpliktelse:	2021	2020
Netto pensjonsforpliktelser (-) 1.1	-69 059	-73 398
Prinsippendring pensjon ført direkte mot EK	-	-1 321
Netto pensjonskost fra resultatregnskapet	69 059	-8 606
Utbetalinger	-	14 267
Netto pensjonsforpliktelser (-) 31.12	-	-69 059

Netto periodisert pensjonskostnad:	2021	2020
Rentekostnad av pensjonsforpliktelsen	-	1 158
Netto pensjonskostnad (+) / inntekt (-)	-	1 158

Økonomiske forutsetninger (ytelsesbaserte ordninger)	2021	2020
Diskonteringsrente	-	1,50 %
Forventet lønnsregulering	-	2,00 %
Regulering av folketrygdens grunnbeløp	-	1,50 %
Årlig regulering av pensjoner under utbetaling	-	0,00 %
Forventet avkastning på fondsmidler	-	1,50 %

Note 7 Offentlige tilskudd

Selskapet har inntektsført NOK 0,59 millioner relatert til Skattefunnordningen i løpet av året. Driftstilskuddet fra Skattefunn er ført som kostnadsreduksjon. Selskapet har hatt vesentlige utviklingsprosjekter som kvalifiserer til tilskudd under nevnte ordning. Ordningen tilsier at det kan søkes tilskudd for utviklingsprosjekter opp til en total ramme på NOK 25 millioner per år. Ved kjøp av FoU-tjenester utført av forskningsinstitusjoner godkjent av Norges forskningsråd er maksimumsbeløpet NOK 25 millioner per år. Selskapet kan så få tilsagn om 19 % av grunnlaget.

Note 8 Forskning og utvikling

Foretaket har i regnskapsåret drevet følgende større utviklingsprosjekter:

- Utvikling av digital styring av plog og nye slitedeler til plog
- Utvikling av faceliftutgaver av eksisterende modeller basert på standardisering på komponentnivå

Totalt er det utgiftsført NOK 16,2 millioner i forskning og utvikling i 2021. Tilsvarende kostnad i 2020 var NOK 20,1 millioner. Forventet samlet inntjening av disse prosjektene forventes minst å motsvare samlede påløpte utgifter.

Note 9 Valuta

	2021	2020
Valutagevinst	22 607 631	53 680 088
Valutatap	-30 343 435	-39 936 197
Netto valutagevinst (+) / valutatap (-)	-7 735 804	13 743 891

	2021	2020
Valutagevinst - realisert	18 221 056	52 157 642
Valutagevinst - urealisert	4 386 575	15 774 085
Valutatap - realisert	-29 541 969	-35 137 332
Valutatap - urealisert	-801 467	-19 050 504
Sum valutagevinst (+) / valutatap (-)	-7 735 804	13 743 891

**Note 10 Skattekostnad**

Årets skattekostnad fordeler seg på:	2021	2020
Betalbar skatt	18 122 276	20 580 361
Endring i utsatt skatt	-3 709 713	3 229 303
Skatt på OCI pensjon	-	-3 995
Korreksjon tidligere år	-	-148 233
Skattekostnad	14 412 562	23 657 437
Beregning betalbar skatt:	2021	2020
Ordinært resultat før skattekostnad	67 176 778	105 331 043
Permanente forskjeller	-435 137	-507 901
Grunnlag for årets skattekostnad	66 741 641	104 823 143
Endring i midlertidige resultatforskjeller	15 632 340	24 040 937
Benyttet fremførbart underskudd	-	-35 316 986
Grunnlag for betalbar skatt i resultatregnskapet	82 373 981	93 547 093
Mottatt (+) / avgitt (-) konsernbidrag	-82 373 981	-93 547 093
Skattepliktig inntekt (grunnlag for betalbar skatt i balansen)	-	-
Betalbar skatt i balansen:	2021	2020
Betalbar skatt i skattekostnaden	18 122 276	20 580 361
Skattevirkning av konsernbidrag	-18 122 276	-20 580 361
Betalbar skatt i balansen	-	-
Oversikt over midlertidige forskjeller:	2021	2020
Anleggsmidler	233 869 542	252 696 828
Varebeholdning	13 824 313	9 988 851
Kundefordringer	-	-152 512
Pensjonsmidler	62 463	24 933
Balansførte leieavtaler	-101 869	-86 727
Garantivsetning	-10 415 843	-9 900 461
Gevinst- og tapskonto	907 852	1 207 886
Netto midlertidige forskjeller	238 146 458	253 778 798
Underskudd til fremføring	-	-
Forskjeller som ikke inngår i beregningen - Skattefunn	-	3 000 401
Forskjeller som ikke inngår i beregningen - Merverdi driftsmidler	-248 699 174	-251 315 596
Grunnlag for utsatt skatt (+) / utsatt skattefordel (-)	-10 552 716	5 463 603
Utsatt skatt (+) / utsatt skattefordel (-)	-2 321 598	1 201 993
Herav OCI pensjon	-	186 123
Utsatt skatt (+) / utsatt skattefordel (-)	-2 321 598	1 388 116
Utsatt skattefordel er oppført med utgangspunkt i fremtidig inntekt.		
Forklaring til hvorfor årets skattekostnad ikke utgjør 22 % av resultat før skatt:	2021	2020
Ordinært resultat før skattekostnad	67 176 778	105 331 043
Skattesats	22 %	22 %
Forventet inntektsskatt etter nominell skattesats	14 778 891	23 172 830
Ikke fradragsberettigede kostnader	33 838	67 435
Ikke skattepliktige inntekter	-129 569	-179 173
Andre poster	575 613	575 613
Endring av forskjell som ikke inngår i utsatt skatt	-660 088	172 960
OCI pensjon	-186 123	-3 995
Korreksjon tidligere år	-	-148 233
Beregnet skattekostnad	14 412 562	23 657 437
Effektiv skattesats	21,5 %	22,5 %



Note 11 Immaterielle eiendeler

	Utviklings- kostnader	Under utførelse	Sum
Anskaffelseskost 01.01	23 828 800	4 465 521	28 294 321
Tilgang	-	499 926	499 926
Avgang	-166 083	-294 729	-460 812
Anskaffelseskost 31.12	23 662 717	4 670 718	28 333 435
Akkumulerte av- og nedskrivninger 01.01	17 967 298	-	17 967 298
Årets avskrivninger	4 440 838	-	4 440 838
Avgang akkumulerte avskrivninger	-93 011	-	-93 011
Akkumulerte av- og nedskrivninger 31.12	22 315 125	-	22 315 125
Bokført verdi pr. 31.12	1 347 593	4 670 718	6 018 311

Økonomisk levetid 5 år
Avskrivningsplan lineær

Note 12 Varige driftsmidler

	Tomter	Bygninger og annen eiendom	Maskiner, inventar og utstyr	Anlegg under utførelse	Sum
Anskaffelseskost 01.01	245 800 000	375 543 226	761 540 864	15 787 340	1 398 671 430
Tilgang	-	-	4 663 843	43 021 468	47 685 311
Reklassifisering	-	1 380 536	21 285 364	-22 665 899	-
Avgang	-	-577 427	-14 800 310	-	-15 377 737
Anskaffelseskost 31.12	245 800 000	376 346 335	772 689 761	36 142 908	1 430 979 004
Akkumulerte av- og nedskr. 01.01	-	186 115 693	613 138 777	-	799 254 470
Årets avskrivninger	-	10 927 104	50 933 630	-	61 860 734
Avgang akkumulerte avskrivninger	-	-577 427	-14 204 770	-	-14 782 197
Akkumulerte av- og nedskr. 31.12	-	196 465 370	649 867 637	-	846 333 008
Bokført verdi pr. 31.12	245 800 000	179 880 965	122 822 124	36 142 908	584 645 997

Økonomisk levetid 10-30 år 3-7 år
Avskrivningsplan lineær lineær

Balansført verdi av leie av transportutstyr utgjør NOK 10 259 533 av posten maskiner, inventar og utstyr. Se ellers note 13.



Protocol from Extraordinary Shareholders Meeting in Kverneland Group Operations Norway AS (KGON)

Referat fra ekstraordinær generalforsamling i Kverneland Group Operations Norway AS (KGON)

Extraordinary shareholder meeting in Kverneland Group Operations Norway AS

Ekstraordinær generalforsamling Kverneland Group Operations Norway AS

On April 26th, 2022 an Extraordinary Shareholder meeting was held in Kverneland Group Operations Norway AS. The meeting was held via video conference system in Kverneland AS.

Den 26. april 2022 ble det avholdt ekstraordinær generalforsamling i Kverneland Group Operations Norway AS. Møtet ble avholdt via videokonferansesystemet i Kverneland AS.

On behalf of Kverneland AS attended Yasukazu Kamada and Shin Toda, representing 100% of the shares in the company.

Fremmøte var Yasukazu Kamada and Shin Toda på vegne av Kverneland AS, som eier 100 % aksjene i selskapet.

There were no comments to the call for meeting or the agenda, and these were consequently approved.

Det fremkom ingen merknader til innkalling og dagsorden, og disse ble følgelig godkjent.

1. Yasukazu Kamada was elected as meeting lead. Shin Toda was elected to sign the protocol together with the leader of the meeting.
2. Mr Kamada informed that the Board Chairman Patrick Verheecke and Deputy Board member Takehiro Ueda had both resigned from their roles in the Board of KGON. Mr Kamada also informed that since the employee elected observer Atle Årslund has left the company, he is replaced by the deputy Arild Steinland.
3. Mr Kamada proposed current Board member Tor Magne Brunnes to be nominated as new Chairman and his role as Board member to be taken by a deputy Board member Bård Berntsen. Mr Kamada also proposed to nominate Torgunn Spjøtvoll and Shin Toda as the new Deputy Board members.
4. The Shareholder meeting unanimously approved the nomination of Mr Tor Magne Brunnes as new Board Chairman and Bård Berntsen as the new Board member. Further, the Shareholder meeting unanimously approved Torgunn Spjøtvoll and Shin Toda and as the new Deputy Board members.

1. Yasukazu Kamada ble valgt til møteleder. Til å undertegne protokollen sammen med møteleder ble valgt Shin Toda.
2. Hr Kamada informerte om at Patrick Verheecke har trukket seg som styreformann og Takehiro Ueda har trukket seg som varamedlem. Hr Kamada også informerte om at siden ansattobservatør Atle Årslund har sluttet i selskapet er vervet hans overført til 1. vara Arild Steinland.
3. Hr Kamada innstilte styremedlem Tor Magne Brunnes som ny styreformann og at hans styremedlem vervet inntas av nåværende varamedlem Bård Berntsen. Mr Kamada innstilte samtidig Torgunn Spjøtvoll og Shin Toda som nye varamedlemmer.
4. Generalforsamlingen valgte enstemmig Hr Tor Magne Brunnes som ny styreformann og Bård Berntsen som nytt styremedlem. Videre, Generalforsamlingen godkjente enstemmig utnevning av Torgunn Spjøtvoll og Shin Toda som nye varamedlemmer.

Kverneland Group Operations Norway AS

Et medlem i Kverneland Group

Plogfabrikkvegen 1
N-4353 Klepp St

Telefon: 51 42 90 00
Telefaks: 51 42 90 02
<http://www.kvernelandgroup.com>

Foretaksnr.:
NO 946 256 331 MVA



Declaration of acceptance (Villighetserklæring)

I, **Shin Toda**, born 09.02.1973, D number - 49027327736, confirm that I voluntarily have taken on the role as Deputy Board member of the Board of Kverneland Group Operations Norway AS, Organisational number 946 256 331, following the Extraordinary General Assembly meeting 26th of April 2022.

Shin Toda
signature

Kverneland Group Operations Norway AS

Et medlem i Kverneland Group

Plogfabrikkvegen 1
N-4353 Klepp St

Telefon: 51 42 90 00
Telefaks: 51 42 90 02
<http://www.kvernelandgroup.com>

Foretaksnr.:
NO 946 256 331 MVA



The Board of Directors consists now of:

Tor Magne Brunes – *Chairman*
Bodil Barka – *shareholder representative*
Bård Berntsen – *shareholder representative*
Olav Ognedal – *employee representative*
Stefan Kokes – *employee representative*
Arild Steinsland – *observer*
Torgunn Spjøtvoll – *1. deputy shareholder representative*
Shin Toda – *2. deputy shareholder representative*
Inger Grethe Indrebø – *1. deputy employee representative*
Jone Pollestad – *2. deputy employee representative*
Kenneth Olsen – *3. deputy employee representative*
Leif Ognedal – *4. deputy employee representative*
Kenneth Vignes Thu – *5. deputy employee representative*

Styret består nå av:

Tor Magne Brunes – *Styreformann*
Bodil Barka – *aksjonærvalgt styremedlem*
Bård Berntsen – *aksjonærvalgt styremedlem*
Olav Ognedal – *ansattrepresentant*
Stefan Kokes – *ansattrepresentant*
Arild Steinsland – *observatør*
Torgunn Spjøtvoll – *1. aksjonærvalgt varamedlem*
Shin Toda – *2. aksjonærvalgt varamedlem*
Inger Grethe Indrebø – *1. vara ansattrepresentant*
Jone Pollestad – *2. vara ansattrepresentant*
Kenneth Olsen – *3. vara ansattrepresentant*
Leif Ognedal – *4. vara ansattrepresentant*
Kenneth Vignes Thu – *5. vara ansattrepresentant*

April 26th, 2022

Yasukazu Kamada

Shin Toda

26. april 2022

Yasukazu Kamada

Shin Toda

Kverneland Group Operations Norway AS

Et medlem i Kverneland Group

Plogfabrikkvegen 1
N-4353 Klepp St

Telefon: 51 42 90 00
Telefaks: 51 42 90 02
<http://www.kvernelandgroup.com>

Foretaksnr.:
NO 946 256 331 MVA



Tor Magne Brunes, Kverneland AS
Lars Rotseth, KGON

Deres referanse	Deres dato	Vår referanse	Vår dato
		Sm	20. Mai 2022

SLUTTRAPPORT – VALG 2022

Valgstyret har bestått av:

- Stein Mossige
- Otto Skurve
- Eva Ueland
- Elisabeth Sie Nielsen

Valgstyret har nå gjennomført valget, og følgende aktiviteter er gjennomført:

- Referat fra valgstyremøter:
 - Formøte valgstyret 19.04.2022
 - Valgstyrets forberedelser 09.05.2022
 - Tellemøte 20.05.2022
- Informasjon som er sendt ut til ansatte:
 - Bedriftsmelding 49/2022 20.04.2022
 - Bedriftsmelding 21/2022 05.05.2022
 - Bedriftsmelding 26/2022 12.05.2022-
 - Bedriftsmelding 28/2022 18.05.2022
- Valgresultat vil bli kunngjort på oppslagstavler og i bedriftsmelding 23.05.2022.



Resultat av valg 19.05.2022

Ansattes representanter perioden mai 2022 – mai 2024

KONSERNSTYRET					
Styremedlemmer			Observatør		
Navn	Stemmer	Verv	Navn	Stemmer	Verv
Einar Erga	52	Styremedlem	Arild Steinsland	17	Observatør
Kenneth Olsen	49	Styremedlem	Jan M. Hetland	17	1. vara
Sven E. Taksdal	43	Styremedlem	Srecko Trifunovic	14	2. vara
Oddvin Vigrestad	40	1. vara	Anita Nordmark	8	3. vara
Bernhard Brunnes	30	2. vara	Ved stemmelikhet sier forskriftene: § 14. Fordeling av verv ved flertallsvalg Styremedlemmer, observatører og varamedlemmer er valgt i den rekkefølge stemmetallene tilsier. Ved stemmelikhet avgjøres valget ved loddtrekning. Valgstyret foretok loddtrekning		
Ole V. Sudmann	27	3. vara			
Kent R. Buås	24	4. vara			
Rune Voll	19	5. vara			
KGON-STYRET					
Styremedlemmer			Observatør		
Navn	Stemmer	Verv	Navn	Stemmer	Verv
Olav Ognedal	67	Styremedlem	Raine W. Nicklasson	14	Observatør
Oddvin Vigrestad	43	Styremedlem	Silje R. Steinsland	13	1. vara
Sem Lima	38	1. vara	Otto Skurve	13	2. vara
Jone Pollestad	36	2. vara	Stein Søyland	13	3. vara
Einar Haugslund	22	3. vara			
Kent R. Buås	21	4. vara			
Avgitte stemmer – medarb. i prod. KGON: 157stk (2 blanke)			Avgitte stemmer – funksjonærer KvAS / KGON: 41 stk (0 blanke)		

Valgstyret mener at valget er gjennomført etter valgforskriftens retningslinjer. Resultat kunngjøres til ledelse Kverneland AS / KGON.

Otto Skurve
Leder valgstyret 2022

Stein Mossige
Sekretær valgstyret 2022

Elisabeth Sie Nielsen
Styremedlem

Eva Ueland
Styremedlem